

**Årsredovisning**  
och  
**Koncernredovisning**  
för  
**Lastbilscentralen i Tvåstad AB**  
556721-8515  
Räkenskapsåret  
2022

**Fastställelseintyg**

Undertecknad verkställande direktör i Lastbilscentralen i Tvåstad AB intygar att resultaträkningen och balansräkningen i årsredovisningen för moderbolaget samt koncernresultaträkningen och koncernbalansräkningen har fastställts på årsstämma den 22 maj 2023. Årsstämman beslutade att godkänna styrelsens förslag till resultatdisposition.

Jag intygar också att innehållet i årsredovisningen och revisionsberättelsen stämmer överens med originalen.

Vänersborg den 24 maj 2023

  
Johan Jansson

**Årsredovisning**  
och  
**Koncernredovisning**  
för  
**Lastbilscentralen i Tvåstad AB**  
556721-8515  
Räkenskapsåret  
2022

Styrelsen och verkställande direktören för Lastbilscentralen i Tvåstad AB avger följande årsredovisning och koncernredovisning för räkenskapsåret 2022.

Årsredovisningen är upprättad i svenska kronor, SEK. Om inte annat särskilt anges, redovisas alla belopp i hela kronor (kr). Uppgifter inom parentes avser föregående år.

## Förvaltningsberättelse

Företaget har sitt säte i Västra Götalands län, Vänersborgs kommun.

### Information om verksamheten

#### *Koncernen*

Koncernen består av moderföretaget Lastbilscentralen i Tvåstad AB och ett helägt dotterföretag, Lastbilscentralen Fastigheter i Tvåstad AB.

#### *Moderföretaget*

Lastbilscentralen i Tvåstad AB:s verksamhet ska vara att utöva transport- och maskintjänster genom aktieägare och anslutna transportörer under namnet Centralen.

Verksamheten bedrivs inom sex affärsområden:

- Miljöhantering
- Bygg & Anläggning
- Entreprenad
- Distribution & Lager
- Lagerhotell
- Drivmedel

Affärsområde Lagerhotell är det senaste tillskottet som har utvecklats under året. Etableringen har skett både i den egna terminalen och i externt hyrda lokaler i Trollhättan.

### Väsentliga händelser under räkenskapsåret

Rysslands invasion av Ukraina i början av året har påverkat hela världen. Förutom ett stort mänskligt lidande har konflikten gett konsekvenser för både säkerhetsordningen och världshandel och då särskilt import och export av spannmål och fossila bränslen. Rent konkret har detta fått stor påverkan för bolaget med generellt höjda kostnader, särskilt el- och räntekostnader. Kraftigt höjda drivmedelspriser har slagit hårt mot våra åkerier där en del bundna kundavtal inte följt konjunkturen och kunnat indexregleras.

Utmaningarna till trots har företaget lyckats vända flera års negativt resultat till att 2022 åter igen visa positiva siffror. Detta har skett genom stort fokus på kostnadsbesparingar och verkningsfulla handlingsplaner med ständig uppföljning för att säkerställa att vi är på rätt väg. Under året har en ny VD rekryterats samtidigt som en del strukturella och organisatoriska förändringar har genomförts.

Under året har bolagets första lastbil med fossilfritt drivmedel tagits i drift. Att vi nu har en gasbil i vår fordonsflotta har ett stort symboliskt värde och visar att vi har tagit ett viktigt steg åt rätt håll mot vårt mål att bli klimatneutrala år 2035.

### **Förväntad framtida utveckling samt väsentliga risker och osäkerhetsfaktorer**

När vi nu går in i 2023 ser vi att inflationen är hög världen över, vilket har fått centralbankerna att höja räntorna. Effekterna av detta riskerar att påverka den allmänna konsumtionen men särskilt byggbranschen då många både stora och små projekt pausas vid en inbromsning av ekonomi. För bolagets del påverkar detta främst affärsområde Bygg & Anläggning.

Hyreskontraktet för drivmedelsanläggningen på Kardanvägen i Trollhättan upphör den 31/3 2023 och stationen kommer därmed att avvecklas. Bolaget går från totalt tre tankstationer till två, vilket kan komma att påverka drivmedelsomsättningen negativt.

Under året planerar bolaget en större etablering av verksamheten för materialhantering inom affärsområde Entreprenad, ett område som vi ser ökar. Vi ser även att efterfrågan på lagringsyta fortsätter och därmed finns fortsatta möjligheter till ytterligare utveckling för lagerhotellsverksamheten.

Under andra halvåret 2023 kommer vi att starta markarbeten för att förbereda en etablering av en gas-tankstation på vår tomt i samarbete med Gasum. Denna satsning är viktigt och kommer att vara en förutsättning för att underlätta för våra åkerier att ställa om till fossilfria fordon.

Regeringens beslut att pausa höjningen av reduktionsplikten för bensen och diesel 2023 kommer att innebära lägre drivmedelspriser. Tyvärr finns det en risk att detta beslut minskar incitamentet och viljan att ställa om till fossilfritt bränsle. I förlängningen kan det då bli svårare för oss att nå våra miljömål.

### **Andra icke-finansiella upplysningar**

Företaget har haft en personalomsättning på 37,9% under 2022 (föregående år 40,0%).

Kollektivavtal finns med Unionen och Transportarbetareförbundet.

Avtal om företagshälsovård finns med Medtanken Arbetsmiljö & Hälsa.

Under 2022 har vi fortsatt haft fokus på kompetenshöjning hos våra medarbetare och genomfört en rad utbildningar, både inom specifik yrkeskunskap och exempelvis HLR.

### **Hållbarhetsupplysningar**

Centralen består av 69 bolag med cirka 220 fordon. Verksamheten omfattar främst tjänster inom transport, sug- och spol, materialhantering och entreprenad. Kunderna är allt från större entreprenad-firmor, företag och kommuner till privatpersoner. Vid behov köper vi in tjänster från externa åkerier där vi har etablerade kontakter.

Ett av Centralens kärnvärden är hållbarhet, ett fokus vi försöker ha i allt vi gör. Med hållbarhet menar vi inte bara ur ett miljömässigt perspektiv, utan även ekonomisk, social och säkerhetsmässig hållbarhet är viktigt för oss. Det innebär att vi har en långsiktighet i våra ekonomiska och strategiska beslut.

Som transportföretag har vi en viktig roll i miljöarbetet, inte minst genom att erbjuda logistiklösningar som är skonsamma för miljön. Kunskap och medvetenhet i och kring miljöfrågor är av största vikt för att vi ska nå framgång och bidra till ett ekologiskt hållbart samhälle. Kompetensutveckling och samarbeten med andra aktörer och partners är nyckelfaktorer för att följa utvecklingen och för att lyckas med våra miljömål.

Vi bedriver ett systematiskt arbetsmiljöarbete som främjar god hälsa och hög trivsel med olika friskvårdssatsningar för personalen. Kontinuerligt genomför vi kartläggningar enligt diskrimineringslagen och jobbar aktivt med jämställdhetsfrågor och människors olika behov.

I affärsplanen för 2022 och än mer inför 2023 har vi intensifierat arbetet med att ställa om från fossilberoende transporter med uttalade mål och delmål per affärsområde i vårt arbete med att bli klimatneutrala. Det behövs satsningar på flera olika förnybara drivmedel, ny infrastruktur och beteendeförändringar. Det finns inte en enskild lösning på miljöfrågorna utan vi måste jobba med många olika åtgärder samtidigt om vi ska klara omställningen till 2035.

Centralen värnar om säkerheten, i första hand för den egna personalen och våra uppdragstagare, men i förlängningen även för våra kunder och övriga intressenter. Vi ser till att vi använder säkra och godkända fordon och maskiner, vi genomför utbildningar för att arbeta på ett säkert sätt och vi håller oss till lagar och förordningar såväl som egna policys. Det borgar för att våra kunder ska kunna lita på att vi utför våra uppdrag på ett säkert och hållbart sätt.

#### **TRB Sverige AB**

TRB Sverige AB är ett branschföretag inom transportnäringen som ägs av ett flertal större transport- och logistikföretag runt om i Sverige, varav Centralen är en av delägarna.

Tillsammans omsätter TRBs delägarföretag drygt 15 miljarder kronor och förfogar över cirka 6 500 fordon och arbetsmaskiner. TRB-nätverket driver gemensamt drygt 100 drivmedelsanläggningar med stort fokus på att erbjuda flera förnyelsebara drivmedel för omställning mot mer miljö- och klimatsmarta transporter. Med kunskap som drivkraft har TRB fokus på drivmedel, miljö och trafiksäkerhet.

TRB Klimatprotokoll innebär att delägarföretagen har skrivit under på att gruppen har som gemensamt mål att reducera de fossila CO2-utsläppen med 70% till 2026 jämfört med 2010. Det nationella målet för transportsektorn är att nå samma resultat 2030. Gruppen har som målbild att vara helt klimatneutral 2035, medans det nationella målet är först 2045.

Centralen arbetar med att skapa förutsättningar för våra delägande företag att utöka antalet klimatneutrala fordon. Målet når vi tillsammans i nära samarbete med kunder och samarbetspartners. Genom avtalet med Gasum kommer Centralen att bli en del i Sveriges infrastruktur och tillhandahålla fossilfritt bränsle. På så sätt underlättar vi för framtida bränslepåfyllning av biogasfordon både för våra delägare och andra aktörer på marknaden. Förberedelser inför byggandet av anläggningen kommer att starta efter sommaren 2023, planen är att gasstationen ska vara i drift under första kvartalet 2024.

#### **Certifiering enligt ledningssystem ISO 9001:2015 och ISO 14001:2015**

Under året har vårt certifieringsorgan Qualify AB utfört en uppföljande revision inom ramen för våra certifikat som är giltiga t o m 2024-09-30. Revisionen genomfördes med gott resultat och visar att vårt arbete inom Kvalitet och Miljö har gett goda effekter.

### Tillstånds- eller anmälningspliktig verksamhet enligt miljöbalken

Anmälningsplikt för samt tillsyn av Centralens uppläggningsplats av olika materialsorter på Larsgården kontrolleras av Vänersborgs kommun.

Centralen bedriver drivmedelsförsäljning vid två egna dieselanläggningar i Trollhättans kommun och en anläggning i Uddevalla kommun. Miljö och hälsa i respektive kommun är ansvarig tillsynsmyndighet för dessa ytor. För brandfarlig vara såsom diesel och spolarvätska finns tillstånd från Räddningstjänsten.

Företaget arbetar aktivt med ständiga förbättringar på miljöområdet. Förutom anslutna transportörers fordon där vi är med och påverkar val av oljor, däck, bränsle mm, arbetar vi med att minska miljöpåverkan från vår egen terminal. Val av kemikalier, truckar, uppvärmning och sortering av sopor ses över fortlöpande. Företaget förbinder sig att följa tillämplig miljölagstiftning och föreskrifter, samt övriga miljökrav som vi berörs av.

### Ägarförhållanden

Lastbilscentralen i Tvåstad AB ägs på balansdagen av 69 st åkare och grävmaskinister som bedriver transport- och maskintjänster. Ekostik Holding AB, org nr 556933-6620, innehar en ägarandel om 19,63% på balansdagen.

Lastbilscentralen i Tvåstad AB har ett helägt dotterbolag, Lastbilcentralen Fastigheter i Tvåstad AB org nr 556702-5316, som äger fastigheten där verksamheten bedrivs.

### Flerårsjämförelse Koncern

Koncernens ekonomiska utveckling i sammandrag. Utöver moderbolaget är det endast fastighetsbolagets siffror som tillkommer i koncernen.

#### Flerårsjämförelse

##### koncern/moder (Tkr)

Koncernen	2022	2021	2020	2019	2018
Nettoomsättning	488 521	406 451	357 673	387 485	425 590
Resultat efter finansiella poster	285	-3 421	-1 432	-2 391	745
Balansomslutning	132 062	126 716	106 607	108 441	114 884
Eget kapital	30 344	30 335	33 094	34 192	36 286
Justerat eget kapital	30 344	30 335	33 094	34 192	36 286
Avkastning på eget kap. (%)	1	neg	neg	neg	2
Avkastning på totalt kap. (%)	0	neg	neg	neg	1
Soliditet (%)	23	24	31	32	32
Kassalikviditet (%)	103	97	110	111	112
<b>Moderbolaget</b>	<b>2022</b>	<b>2021</b>	<b>2020</b>	<b>2019</b>	<b>2018</b>
Nettoomsättning	488 277	406 279	357 564	388 062	425 591
Resultat efter finansiella poster	215	-3 901	-1 873	-2 240	179
Balansomslutning	96 735	97 310	76 299	77 592	83 814
Eget kapital	28 492	28 484	29 591	31 092	31 079
Justerat eget kapital	28 492	28 484	31 643	33 123	34 942
Avkastning på eget kap. (%)	3	neg	neg	neg	1
Avkastning på totalt kap. (%)	1	neg	neg	neg	0
Soliditet (%)	29	29	41	43	42
Kassalikviditet (%)	104	97	111	112	115

För definitioner av nyckeltal, se Redovisnings- och värderingsprinciper.

**Förändringar i eget kapital**

<b>Koncernen</b>	<b>Aktie- kapital</b>	<b>Övrigt fritt eget kapital</b>	<b>Totalt</b>
Belopp vid årets ingång	9 033 020	21 302 154	30 335 174
Årets resultat		9 138	9 138
<b>Belopp vid årets utgång</b>	<b>9 033 020</b>	<b>21 311 292</b>	<b>30 344 312</b>

<b>Moderbolaget</b>	<b>Aktie- kapital</b>	<b>Balanserat resultat</b>	<b>Årets resultat</b>	<b>Totalt</b>
Belopp vid årets ingång	9 033 020	20 557 637	-1 106 484	28 484 173
Disposition enligt beslut av årsstämman:				
Balanseras i ny räkning		-1 106 484	1 106 484	0
Årets resultat			7 699	7 699
<b>Belopp vid årets utgång</b>	<b>9 033 020</b>	<b>19 451 153</b>	<b>7 699</b>	<b>28 491 872</b>

**Förslag till vinstdisposition**

Styrelsen föreslår att till förfogande stående vinstmedel (kronor):

balanserad vinst	19 451 153
årets vinst	7 699
	<b>19 458 852</b>
 disponeras så att	
i ny räkning överföres	19 458 852
	<b>19 458 852</b>

## Koncernens Resultaträkning

	Not	2022-01-01 -2022-12-31	2021-01-01 -2021-12-31
Nettoomsättning	2	488 520 516	406 450 902
Övriga rörelseintäkter		595 692	116 494
		<b>489 116 207</b>	<b>406 567 396</b>
<b>Rörelsens kostnader</b>			
Handelsvaror		-441 529 885	-369 088 177
Övriga externa kostnader	3, 4	-18 470 025	-13 763 518
Personalkostnader	5	-22 542 555	-23 023 713
Avskrivningar och nedskrivningar av materiella och immateriella anläggningstillgångar		-4 487 488	-3 417 948
Nedskrivning av omsättningstillgångar utöver normala nedskrivningar		-670 348	0
		<b>-487 700 301</b>	<b>-409 293 355</b>
<b>Rörelseresultat</b>		<b>1 415 907</b>	<b>-2 725 959</b>
<b>Resultat från finansiella poster</b>			
Resultat från övriga värdepapper och fordringar som är anläggningstillgångar		-5 200	0
Övriga ränteintäkter och liknande resultatposter	6	4 375	6 798
Räntekostnader och liknande resultatposter		-1 129 985	-701 758
		<b>-1 130 810</b>	<b>-694 960</b>
<b>Resultat efter finansiella poster</b>		<b>285 097</b>	<b>-3 420 919</b>
<b>Resultat före skatt</b>		<b>285 097</b>	<b>-3 420 919</b>
Skatt på årets resultat	7	0	-11 406
Uppskjuten skatt		-275 959	673 728
<b>Årets resultat</b>		<b>9 138</b>	<b>-2 758 597</b>
Hänförligt till moderföretagets aktieägare		9 138	-2 758 598

**Koncernens  
Balansräkning**

Not  
1

2022-12-31

2021-12-31

**TILLGÅNGAR**

**Anläggningstillgångar**

**Immateriella anläggningstillgångar**

Immateriella anläggningstillgångar	8	4 706 682	5 245 344
		<b>4 706 682</b>	<b>5 245 344</b>

**Materiella anläggningstillgångar**

Byggnader och mark	9	41 737 591	43 190 467
Byggnadsinventarier	10	2 555 086	2 699 266
Inventarier, verktyg och installationer	11	5 863 205	7 495 795
Markanläggningar	12	3 859 417	4 160 401
Pågående nyanläggningar och förskott avseende materiella anläggningstillgångar	13	630 678	630 678
		<b>54 645 977</b>	<b>58 176 607</b>

**Finansiella anläggningstillgångar**

Andra långfristiga värdepappersinnehav	14	19 500	29 500
Uppskjuten skattefordran	15	377 888	585 118
		<b>397 388</b>	<b>614 618</b>

<b>Summa anläggningstillgångar</b>		<b>59 750 047</b>	<b>64 036 569</b>
------------------------------------	--	-------------------	-------------------

**Omsättningstillgångar**

**Varulager m m**

Färdiga varor och handelsvaror		1 650 350	1 149 652
		<b>1 650 350</b>	<b>1 149 652</b>

**Kortfristiga fordringar**

Kundfordringar		50 125 335	41 420 251
Aktuella skattefordringar		57 769	0
Övriga fordringar		994 538	907 992
Förutbetalda kostnader och upplupna intäkter	16	17 533 581	18 520 483
		<b>68 711 223</b>	<b>60 848 726</b>

Kassa och bank		1 950 738	681 210
		<b>1 950 738</b>	<b>681 210</b>

<b>Summa omsättningstillgångar</b>		<b>72 312 311</b>	<b>62 679 588</b>
------------------------------------	--	-------------------	-------------------

<b>SUMMA TILLGÅNGAR</b>		<b>132 062 358</b>	<b>126 716 157</b>
-------------------------	--	--------------------	--------------------

**Koncernens  
Balansräkning**

Not  
1

2022-12-31

2021-12-31

**EGET KAPITAL OCH SKULDER**

**Eget kapital**

**Eget kapital hänförligt till moderföretagets  
aktieägare**

Aktiekapital

9 033 020

9 033 020

Annat eget kapital inklusive årets resultat

21 311 292

21 302 154

**Eget kapital hänförligt till moderföretagets  
aktieägare**

**30 344 312**

**30 335 174**

**Summa eget kapital**

**30 344 312**

**30 335 174**

**Avsättningar**

Avsättningar för uppskjuten skatt

17

692 838

624 109

**692 838**

**624 109**

**Långfristiga skulder**

Checkräkningskredit

18

0

4 366 943

Skulder till kreditinstitut

19

32 490 607

27 723 218

**32 490 607**

**32 090 161**

**Kortfristiga skulder**

Skulder till kreditinstitut

19

1 994 582

1 746 956

Leverantörsskulder

33 394 206

30 404 520

Aktuella skatteskulder

0

24 987

Övriga skulder

2 167 460

1 603 128

Upplupna kostnader och förutbetalda intäkter

20

30 978 353

29 887 122

**68 534 601**

**63 666 713**

**SUMMA EGET KAPITAL OCH SKULDER**

**132 062 358**

**126 716 157**

Lastbilscentralen i Tvåstad AB  
Org.nr 556721-8515

9 (31)

**Koncernens  
Kassaflödesanalys**

Not  
1

2022-01-01  
-2022-12-31

2021-01-01  
-2021-12-31

**Den löpande verksamheten**

Resultat efter finansiella poster		285 097	-3 420 920
Justeringar för poster som inte ingår i kassaflödet m.m	21	5 157 836	3 417 948
Betald skatt		-82 756	-7 141

**Kassaflöde från den löpande verksamheten före  
förändringar av rörelsekapital**

5 360 177                      -10 113

**Kassaflöde från förändringar i rörelsekapital**

Förändring av varulager och pågående arbeten		-500 698	-290 719
Förändring av kortfristiga fordringar		-7 804 728	-17 688 230
Förändring av kortfristiga skulder		4 892 875	18 567 377
<b>Kassaflöde från den löpande verksamheten</b>		<b>1 947 626</b>	<b>578 314</b>

**Investeringsverksamheten**

Investeringar i immateriella anläggningstillgångar		0	-5 245 344
Investeringar i materiella anläggningstillgångar		-1 117 441	-5 590 465
Försäljning av materiella anläggningstillgångar		28 897	0
Investeringar i finansiella anläggningstillgångar		10 000	-8 000
<b>Kassaflöde från investeringsverksamheten</b>		<b>-1 078 544</b>	<b>-10 843 809</b>

**Finansieringsverksamheten**

Upptagna lån		7 000 000	6 137 812
Amortering av lån		-6 599 554	-1 377 996
<b>Kassaflöde från finansieringsverksamheten</b>		<b>400 446</b>	<b>4 759 816</b>

**Årets kassaflöde**

1 269 528                      -5 505 678

**Likvida medel vid årets början**

Likvida medel vid årets början	22	681 210	6 186 888
<b>Likvida medel vid årets slut</b>		<b>1 950 738</b>	<b>681 210</b>

2023061320396

Lastbilscentralen i Tvåstad AB  
Org.nr 556721-8515

10 (31)

## Moderbolagets Resultaträkning

	Not	2022-01-01 -2022-12-31	2021-01-01 -2021-12-31
Nettoomsättning	2	488 276 688	406 279 363
Övriga rörelseintäkter		627 492	116 494
		<b>488 904 180</b>	<b>406 395 857</b>
<b>Rörelsens kostnader</b>			
Handelsvaror		-441 529 885	-369 088 177
Övriga externa kostnader	3, 4	-21 352 180	-16 813 387
Personalkostnader	5	-22 542 555	-23 023 713
Av- och nedskrivningar av materiella anläggningstillgångar		-2 470 488	-1 412 844
Nedskrivning/reservering av omsättningstillgångar utöver normalt		-670 348	0
		<b>-488 565 456</b>	<b>-410 338 121</b>
<b>Rörelseresultat</b>		<b>338 724</b>	<b>-3 942 264</b>
<b>Resultat från finansiella poster</b>			
Resultat från övriga värdepapper och fordringar som är anläggningstillgångar	23	-5 200	0
Övriga ränteintäkter och liknande resultatposter	6	149 052	227 746
Räntekostnader och liknande resultatposter		-267 647	-186 846
		<b>-123 795</b>	<b>40 900</b>
<b>Resultat efter finansiella poster</b>		<b>214 929</b>	<b>-3 901 364</b>
Bokslutsdispositioner	24	0	2 584 916
<b>Resultat före skatt</b>		<b>214 929</b>	<b>-1 316 448</b>
Skatt på årets resultat	7	-207 230	209 964
<b>Årets resultat</b>		<b>7 699</b>	<b>-1 106 484</b>

2023061320397

AS

**Moderbolagets  
Balansräkning**

Not  
1

2022-12-31

2021-12-31

**TILLGÅNGAR**

**Anläggningstillgångar**

*Immateriella anläggningstillgångar*

Immateriella anläggningstillgångar	8	4 706 682	5 245 344
		<b>4 706 682</b>	<b>5 245 344</b>

*Materiella anläggningstillgångar*

Inventarier, verktyg och installationer	11	5 863 205	7 495 795
Pågående nyanläggningar och förskott avseende materiella anläggningstillgångar	13	0	0
		<b>5 863 205</b>	<b>7 495 795</b>

*Finansiella anläggningstillgångar*

Andelar i koncernföretag	25, 26	100 000	100 000
Fordringar hos koncernföretag	27	14 157 000	21 940 000
Andra långfristiga värdepappersinnehav	14	9 500	21 500
Uppskjuten skattefordran	15	377 888	585 118
		<b>14 644 388</b>	<b>22 646 618</b>
<b>Summa anläggningstillgångar</b>		<b>25 214 275</b>	<b>35 387 757</b>

**Omsättningstillgångar**

*Varulager m m*

Färdiga varor och handelsvaror		1 650 350	1 149 652
		<b>1 650 350</b>	<b>1 149 652</b>

*Kortfristiga fordringar*

Kundfordringar		50 125 335	41 420 251
Fordringar hos koncernföretag		51 985	0
Aktuella skattefordringar		34 293	0
Övriga kortfristiga fordringar		935 440	857 078
Förutbetalda kostnader och upplupna intäkter	16	17 539 476	18 495 311
		<b>68 686 529</b>	<b>60 772 640</b>

*Kassa och bank*

<b>Summa omsättningstillgångar</b>		<b>1 184 336</b>	<b>78</b>
		<b>71 521 215</b>	<b>61 922 370</b>

**SUMMA TILLGÅNGAR**

**96 735 490**

**97 310 127**

Lastbilscentralen i Tvåstad AB  
Org.nr 556721-8515

12 (31)

**Moderbolagets  
Balansräkning**

Not  
1

2022-12-31

2021-12-31

**EGET KAPITAL OCH SKULDER**

**Eget kapital**

28, 29

*Bundet eget kapital*

Aktiekapital

9 033 020

9 033 020

**9 033 020**

**9 033 020**

*Fritt eget kapital*

29

Balanserad vinst eller förlust

19 451 153

20 557 637

Årets resultat

7 699

-1 106 484

**19 458 852**

**19 451 153**

**Summa eget kapital**

**28 491 872**

**28 484 173**

**Obeskattade reserver**

30

0

0

**Långfristiga skulder**

19

Checkräkningskredit

18

0

4 366 943

Övriga skulder till kreditinstitut

19

1 029 580

1 770 869

**Summa långfristiga skulder**

**1 029 580**

**6 137 812**

**Kortfristiga skulder**

Skulder till kreditinstitut

19

736 590

768 960

Leverantörsskulder

33 380 706

30 404 520

Aktuella skatteskulder

0

37 057

Övriga kortfristiga skulder

2 167 460

1 602 372

Upplupna kostnader och förutbetalda intäkter

20

30 929 282

29 875 233

**Summa kortfristiga skulder**

**67 214 038**

**62 688 142**

**SUMMA EGET KAPITAL OCH SKULDER**

**96 735 490**

**97 310 127**

2023061320399

B

Lastbilscentralen i Tvåstad AB  
Org.nr 556721-8515

13 (31)

**Moderbolagets  
Kassaflödesanalys**

Not  
1

2022-01-01  
-2022-12-31

2021-01-01  
-2021-12-31

**Den löpande verksamheten**

Resultat efter finansiella poster 214 929 -3 901 364  
Justeringar för poster som inte ingår i kassaflödet 21 3 140 836 1 412 844  
Betald skatt -71 350 -7 141

**Kassaflöde från den löpande verksamheten före  
förändring av rörelsekapital**

3 284 415 -2 495 661

**Kassaflöde från förändring av rörelsekapitalet**

Förändring av varulager och pågående arbete -500 698 -290 719  
Förändring av kortfristiga fordringar -84 596 -17 188 015  
Förändring av kortfristiga skulder 4 595 323 17 802 984  
**Kassaflöde från den löpande verksamheten** 7 294 444 -2 171 411

**Investeringsverksamheten**

Investeringar i immateriella anläggningstillgångar 0 -5 245 344  
Investeringar i materiella anläggningstillgångar -998 481 -5 590 465  
Försäljning av materiella anläggningstillgångar 28 897 0  
**Kassaflöde från investeringsverksamheten** -969 584 -10 835 809

**Finansieringsverksamheten**

Upptagna lån 0 6 906 773  
Amortering av lån -5 140 602 0  
**Kassaflöde från finansieringsverksamheten** -5 140 602 6 906 773

**Årets kassaflöde**

1 184 258 -6 100 447

**Likvida medel vid årets början**

Likvida medel vid årets början 22 78 6 100 525  
Likvida medel vid årets slut 1 184 336 78

2023061320400

A

## Noter

### Not 1 Redovisnings- och värderingsprinciper

#### Allmänna upplysningar

Årsredovisningen och koncernredovisningen är upprättad i enlighet med årsredovisningslagen och BFNAR 2012:1 Årsredovisning och koncernredovisning (K3).

Redovisningsprinciperna är oförändrade jämfört med föregående år.  
Moderföretaget och koncernen tillämpar samma redovisningsprinciper om inte annat framgår nedan.

#### Intäktsredovisning

Intäkter har tagits upp till verkligt värde av vad som erhållits eller kommer att erhållas och redovisas i den omfattning det är sannolikt att de ekonomiska fördelarna kommer att tillgodogöras bolaget och intäkterna kan beräknas på ett tillförlitligt sätt.

Vid försäljning av varor redovisas normalt inkomsten som intäkt när de väsentliga förmåner och risker som är förknippade med ägandet av varan har överförts från företaget till köparen.

#### *Ränta, royalty och utdelning*

Ersättning i form av ränta, royalty eller utdelning redovisas som intäkt när det är sannolikt att företaget kommer att få de ekonomiska fördelar som är förknippade med transaktionen och när inkomsten kan beräknas på ett tillförlitligt sätt.

#### *Pågående tjänsteuppdrag och entreprenadavtal - löpande räkning*

Inkomster från uppdrag på löpande räkning redovisas som intäkt i takt med att arbetet utförs och material levereras eller förbrukas innebärande att vinsten från uppdragen avräknas successivt.

#### *Pågående tjänsteuppdrag och entreprenadavtal - fast pris*

Uppdragsinkomster och uppdragsutgifter för uppdrag till fast pris redovisas som intäkt enligt färdigställandemetoden, det vill säga senast när arbetet väsentligen är fullgjort.

### Koncernredovisning

#### *Konsolideringsmetod*

Koncernredovisning har upprättats enligt förvärvsmetoden. Förvärvstidpunkten är den tidpunkt då det bestämmande inflytandet erhålls. Identifierbara tillgångar och skulder värderas inledningsvis till verkliga värden vid förvärvstidpunkten. Mellanhavanden mellan koncernföretag elimineras i sin helhet.

#### *Dotterföretag*

Koncernredovisningen omfattar, förutom moderföretaget, samtliga företag i vilka moderföretaget direkt eller indirekt har mer än 50% av rösttalet eller på annat sätt innehar det bestämmande inflytandet och därmed har en rätt att utforma företagets finansiella och operativa strategier i syfte att erhålla ekonomiska fördelar.

#### *Transaktioner mellan koncernföretag*

Koncerninterna fordringar och skulder samt transaktioner mellan koncernföretag liksom orealiserade vinster elimineras i sin helhet. Orealiserade förluster elimineras också såvida inte transaktionen motsvarar ett nedskrivningsbehov.

### **Anläggningstillgångar**

Materiella anläggningstillgångar redovisas till anskaffningsvärde minskat med ackumulerade avskrivningar enligt plan och eventuella överavskrivningar.

Avskrivning sker linjärt över den förväntade nyttjandeperioden med hänsyn till väsentligt restvärde.

I anskaffningsvärdet ingår utgifter som direkt kan hänföras till förvärvet av tillgången.

Utgifter för löpande reparation och underhåll redovisas som kostnader.

### **Immateriella och materiella anläggningstillgångar**

I anskaffningsvärdet ingår utgifter som direkt kan hänföras till förvärvet av tillgången.

Tillkommande utgifter som avser tillgångar som inte delas upp i komponenter läggs till

anskaffningsvärdet om de beräknas ge företaget framtida ekonomiska fördelar, till den del tillgångens prestanda ökar i förhållande till tillgångens värde vid anskaffningstidpunkten.

Realisationsvinst respektive realisationsförlust vid avyttring av en anläggningstillgång redovisas som övrig rörelseintäkt respektive övrig rörelsekostnad.

Bolagets mark har obegränsad nyttjandeperiod och skrivs inte av. Vid varje balansdag bedöms om det finns någon indikation på att en tillgångs värde är lägre än dess redovisade värde. Om en sådan indikation finns, beräknas tillgångens återvinningsvärde. Inga låneutgifter aktiveras.

Följande avskrivningar tillämpas i procent per år:

Immateriella anläggningstillgångar	10 - 20
Inventarier, verktyg och installationer	10 - 33,3

### **Komponentindelning industribyggnad**

Materiella anläggningstillgångar har delats upp på komponenter när komponenterna är betydande och när komponenterna har väsentligt olika nyttjandeperioder. När en komponent i en anläggningstillgång byts ut, utrangeras eventuell kvarvarande del av den gamla komponenten och den nya komponentens anskaffningsvärde aktiveras.

Följande avskrivningar tillämpas i procent per år:

Stommar	2
Tak, fönster, inre ytskikt	4
Portar, byggnadsinventarier	6,7
Markanläggning	5

### **Finansiella instrument**

Finansiella tillgångar och skulder redovisas i enlighet med kapitel 11 (Finansiella instrument värderade utifrån anskaffningsvärdet) i BFNAR 2012:1.

### **Aktier och andelar i dotterföretag**

Aktier och andelar i dotterföretag redovisas till anskaffningsvärde efter avdrag för eventuella nedskrivningar.

I anskaffningsvärdet ingår köpeskillingen som erlagts för aktierna samt förvärvskostnader.

Utdelning från dotterföretag redovisas som intäkt. Koncernbidrag som erhålls/lämnas redovisas som bokslutsdisposition i resultaträkningen. Det erhållna/lämnade koncernbidraget har påverkat det aktuella företagets skatt.

### ***Kortfristiga placeringar***

Värdepapper som är anskaffade med avsikt att innehas kortsiktigt redovisas inledningsvis till anskaffningsvärde och i efterföljande värderingar i enlighet med lägsta värdets princip till det lägsta av anskaffningsvärde och marknadsvärde.

### ***Kundfordringar och övriga fordringar***

Fordringar redovisas som omsättningstillgångar med undantag för poster med förfallodag mer än 12 månader efter balansdagen, vilka klassificeras som anläggningstillgångar.

Fordringar tas upp till det belopp som förväntas bli inbetalt efter avdrag för individuellt bedömda osäkra fordringar. Fordringar som är räntefria eller som löper med ränta som avviker från marknadsräntan och har en löptid överstigande 12 månader redovisas till ett diskonterat nuvärde och tidsvärdeförändringen redovisas som ränteintäkt i resultaträkningen.

### ***Låneskulder och leverantörsskulder***

Låneskulder och leverantörsskulder redovisas initialt till anskaffningsvärde efter avdrag för transaktionskostnader. Skiljer sig det redovisade beloppet från det belopp som ska återbetalas vid förfallotidpunkten periodiseras mellanskillnaden som räntekostnad över lånets löptid med hjälp av instrumentets effektivränta. Härigenom överensstämmer vid förfallotidpunkten det redovisade beloppet och det belopp som ska återbetalas.

### ***Leasingavtal***

Samtliga leasingavtal där företaget är leasetagare redovisas som operationell leasing (hyresavtal), oavsett om avtalen är finansiella eller operationella. Leasingavgiften redovisas som en kostnad linjärt över leasingperioden.

### ***Varulager***

Varulagret är upptaget till lägsta av anskaffningsvärdet och nettoförsäljningsvärdet. Därvid har inkuransrisk beaktats. Anskaffningsvärdet beräknas enligt först in- först ut- principen. I anskaffningsvärdet ingår förutom utgifter för inköp även utgifter för att bringa varorna till deras akutella plats och skick.

### ***Inkomstskatter***

Aktuella skatter värderas utifrån de skattesatser och skatteregler som gäller på balansdagen. Uppskjutna skatter värderas utifrån de skattesatser och skatteregler som är beslutade före balansdagen. Fordringar och skulder netto redovisas endast när det finns en legal rätt till kvittning. Aktuell skatt, liksom förändring i uppskjuten skatt, redovisas i resultaträkningen om inte skatten är hänförlig till en händelse eller transaktion som redovisas direkt i eget kapital. Skatteeffekter av poster som redovisas direkt mot eget kapital, redovisas mot eget kapital. På grund av sambandet mellan redovisning och beskattning särredovisas inte den uppskjutna skatteskulden som är hänförlig till obeskattade reserver.

### ***Ersättningar till anställda***

#### ***Avgiftsbestämda planer***

Avgifterna för avgiftsbestämda planer redovisas som kostnad. Obetalda avgifter redovisas som skuld.

#### ***Förmånsbestämda pensionsplaner***

Företaget har valt att tillämpa de förenklingsregler som finns i BFNAR 2012:1.

Planer för vilka pensionspremier betalas redovisas som avgiftsbestämda vilket innebär att avgifterna kostnadsförs i resultaträkningen.

### **Obeskattade reserver**

Obeskattade reserver redovisas med bruttobelopp i balansräkningen, inklusive den uppskjutna skatteskuld som är hänförlig till reserverna.

### **Bokslutsdispositioner**

Förändringar av obeskattade reserver och koncernbidrag redovisas som bokslutsdispositioner i resultaträkningen.

### **Kassaflödesanalys**

Kassaflödesanalysen upprättas enligt indirekt metod. Det redovisade kassaflödet omfattar endast transaktioner som medfört in- eller utbetalningar.

Som likvida medel klassificerar företaget, förutom kassamedel, disponibla tillgodohavanden hos banker och andra kreditinstitut samt kortfristiga likvida placeringar som är noterade på en marknadsplats och har en kortare löptid än tre månader från anskaffningstidpunkten. Förändringar i spärrade medel redovisas i investeringsverksamheten.

### **Eventualförpliktelser**

Eventualförpliktelser är en sammanfattande beteckning för sådana garantier, ekonomiska åtaganden och eventuella förpliktelser som inte tas upp i balansräkningen.

### **Nyckeltalsdefinitioner**

Nettoomsättning

Rörelsens huvudintäkter, fakturerade kostnader, sidointäkter samt intäktskorrigeringar.

Resultat efter finansiella poster

Resultat efter finansiella intäkter och kostnader men före bokslutsdispositioner och skatter.

Balansomslutning

Företagets samlade tillgångar.

Eget kapital

Företagets nettotillgångar, dvs skillnaden mellan tillgångar och skulder.

Justerat eget kapital

Eget kapital vid periodens utgång inklusive obeskattade reserver med avdrag för uppskjuten skatt.

Avkastning på eget kap. (%)

Resultat efter finansiella poster i procent av justerat eget kapital (eget kapital och obeskattade reserver med avdrag för uppskjuten skatt).

Avkastning på totalt kap. (%)

Rörelseresultat plus finansiella intäkter i procent av balansomslutningen.

Soliditet (%)

Justerat eget kapital (eget kapital och obeskattade reserver med avdrag för uppskjuten skatt) i procent av balansomslutning.

Kassalikviditet (%)

Omsättningstillgångar exklusive lager och pågående arbeten i procent av kortfristiga skulder.

**Not 2 Nettoomsättningens fördelning  
Koncernen**

	2022	2021
<b>Nettoomsättningen per rörelsegren</b>		
Transportintäkter	318 832 961	288 954 872
Materialintäkter	22 554 836	20 857 573
Drivmedelsintäkter	115 977 930	69 534 381
Hysesintäkter	4 704 319	2 740 830
Provisionsintäkter	22 700 716	19 259 219
Övriga intäkter	3 749 754	5 104 027
	<b>488 520 516</b>	<b>406 450 902</b>

**Moderbolaget**

	2022	2021
<b>Nettoomsättningen per rörelsegren</b>		
Transportintäkter	318 832 961	288 954 872
Materialintäkter	22 554 836	20 857 573
Drivmedelsintäkter	115 977 930	69 534 381
Hysesintäkter	4 460 491	2 557 870
Provisionsintäkter	22 700 716	19 259 219
Övriga intäkter	3 749 754	5 115 448
	<b>488 276 688</b>	<b>406 279 363</b>

**Not 3 Operationella leasingavtal  
Koncernen**

Framtida leasingavgifter, för icke uppsägningsbara leasingavtal, förfaller till betalning enligt följande:

	2022	2021
Inom ett år	5 249 050	1 898 779
Senare än ett år men inom fem år	4 042 365	2 747 418
	<b>9 291 415</b>	<b>4 646 197</b>
<b>Kostnadsförda leasingavgifter</b>		
Under perioden	3 561 890	1 705 137
	<b>3 561 890</b>	<b>1 705 137</b>

**Moderbolaget**

Framtida leasingavgifter, för icke uppsägningsbara leasingavtal, förfaller till betalning enligt följande:

	2022	2021
Inom ett år	8 554 642	5 204 371
Senare än ett år men inom fem år	17 264 733	15 969 786
	<b>25 819 375</b>	<b>21 174 157</b>
<b>Kostnadsförda leasingavgifter</b>		
Under perioden	6 867 482	5 010 731
	<b>6 867 482</b>	<b>5 010 731</b>

#### Not 4 Arvode till revisorer

##### Koncernen Moderbolaget

Med revisionsuppdrag avses granskning av årsredovisningen och bokföringen samt styrelsens och verkställande direktörens förvaltning, övriga arbetsuppgifter som det ankommer på bolagets revisor att utföra samt rådgivning eller annat biträde som föranleds av iakttagelser vid sådan granskning eller genomförandet av sådana övriga arbetsuppgifter.

	2022	2021
<b>KPMG</b>		
Revisionsuppdrag	210 004	194 999
	<b>210 004</b>	<b>194 999</b>

#### Not 5 Anställda och personalkostnader

##### Moderbolaget

	2022	2021
<b>Medelantalet anställda</b>		
Kvinnor	11	11
Män	19	20
	<b>30</b>	<b>31</b>
<b>Löner och andra ersättningar</b>		
Styrelse och verkställande direktör	1 760 848	1 244 161
Övriga anställda	13 225 680	14 000 208
	<b>14 986 528</b>	<b>15 244 369</b>
<b>Sociala kostnader</b>		
Pensionskostnader för styrelse och verkställande direktör	498 824	388 229
Pensionskostnader för övriga anställda	1 608 683	1 964 133
Övriga sociala avgifter enligt lag och avtal	4 892 856	4 763 827
	<b>7 000 363</b>	<b>7 116 189</b>
Övriga personalkostnader	555 664	663 155
<b>Totala löner, ersättningar, sociala kostnader och pensionskostnader</b>	<b>22 542 555</b>	<b>23 023 713</b>

Enbart anställd personal i moderbolaget.

##### Könsfördelning bland ledande befattningshavare

Andel kvinnor i styrelsen	17 %	17 %
Andel män i styrelsen	83 %	83 %
Andel kvinnor bland övriga ledande befattningshavare	40 %	50 %
Andel män bland övriga ledande befattningshavare	60 %	50 %

Lastbilscentralen i Tvåstad AB  
Org.nr 556721-8515

20 (31)

**Not 6 Övriga ränteintäkter och liknande resultatposter  
Koncernen**

	2022	2021
Övriga ränteintäkter	4 375	6 798
	<b>4 375</b>	<b>6 798</b>

**Moderbolaget**

	2022	2021
Ränteintäkter från koncernföretag	144 738	220 948
Övriga ränteintäkter	4 314	6 798
	<b>149 052</b>	<b>227 746</b>

**Not 7 Avstämning av effektiv skatt  
Koncernen**

	2022	2021
<b>Skatt på årets resultat</b>		
Aktuell skatt	0	11 406
Förändring av uppskjuten skatt avseende temporära skillnader	275 959	-141 235
Koncernmässig justering obeskattad reserv	0	-532 493
Effekt av ändrade skattesatser	0	0
<b>Totalt redovisad skatt</b>	<b>275 959</b>	<b>-662 322</b>

**Avstämning av effektiv skatt**

	2022		2021	
	Procent	Belopp	Procent	Belopp
Redovisat resultat före skatt		285 097		-3 420 920
Skatt enligt gällande skattesats	20,6	-58 730	20,6	704 710
Ej avdragsgilla kostnader	57,2	-163 059	-0,5	-18 960
Ej skattepliktiga intäkter	0,0	98	0,0	0
Effekt av ändrade skattesatser	0,0	0	0,0	0
Schablonränta på periodiseringsfond	0,0	0	-0,8	-28 240
Övrigt	0,0	0	0,1	4 812
Ökning av underskottsavdrag utan motsvarande aktivering av uppskjuten skatt	19,0	-54 268	0,0	0
<b>Redovisad effektiv skatt</b>	<b>96,8</b>	<b>-275 959</b>	<b>19,4</b>	<b>662 322</b>

J

Lastbilscentralen i Tvåstad AB  
Org.nr 556721-8515

21 (31)

### Moderbolaget

	2022	2021
<b>Skatt på årets resultat</b>		
Aktuell skatt	0	0
Förändring av uppskjuten skatt avscende temporära skillnader	207 230	-209 964
<b>Totalt redovisad skatt</b>	<b>207 230</b>	<b>-209 964</b>

### Avstämning av effektiv skatt

	2022		2021	
	Procent	Belopp	Procent	Belopp
Redovisat resultat före skatt		214 929		-1 316 448
Skatt enligt gällande skattesats	20,6	-44 275	20,6	271 188
Ej avdragsgilla kostnader	75,9	-163 040	-1,4	-18 960
Ej skattepliktiga intäkter	0,0	85	0,0	0
Schablonränta på periodiseringsfond	0,0	0	-0,2	-2 172
Effekt av ändrade skattesatser	0,0	0	-1,1	-14 025
Övrigt	0,0	0	-2,0	-26 067
<b>Redovisad effektiv skatt</b>	<b>96,4</b>	<b>-207 230</b>	<b>16,0</b>	<b>209 964</b>

### Not 8 Immateriella anläggningstillgångar

#### Koncernen

#### Moderbolaget

	2022-12-31	2021-12-31
Ingående anskaffningsvärden	5 245 344	0
Inköp	0	5 245 344
<b>Utgående ackumulerade anskaffningsvärden</b>	<b>5 245 344</b>	<b>5 245 344</b>
Ingående avskrivningar	0	0
Årets avskrivningar	-538 662	0
<b>Utgående ackumulerade avskrivningar</b>	<b>-538 662</b>	<b>0</b>
<b>Utgående redovisat värde</b>	<b>4 706 682</b>	<b>5 245 344</b>

Immateriella anläggningstillgångar avser anskaffning av affärssystem som slutfördes i december 2021. Avskrivning påbörjades januari 2022.

B

**Not 9 Byggnader och mark  
Koncernen**

	2022-12-31	2021-12-31
Ingående anskaffningsvärden	49 365 205	49 365 205
Inköp		0
<b>Utgående ackumulerade anskaffningsvärden</b>	<b>49 365 205</b>	<b>49 365 205</b>
Ingående avskrivningar	-6 174 738	-4 721 862
Årets avskrivningar	-1 452 876	-1 452 876
<b>Utgående ackumulerade avskrivningar</b>	<b>-7 627 614</b>	<b>-6 174 738</b>
<b>Utgående redovisat värde</b>	<b>41 737 591</b>	<b>43 190 467</b>
Taxeringsvärden byggnader	25 000 000	25 000 000
Taxeringsvärden mark	12 800 000	12 800 000
	<b>37 800 000</b>	<b>37 800 000</b>
Bokfört värde mark	4 702 533	4 702 533
	<b>4 702 533</b>	<b>4 702 533</b>

**Not 10 Byggnadsinventarier  
Koncernen**

	2022-12-31	2021-12-31
Ingående anskaffningsvärden	3 766 731	3 766 731
Inköp	118 960	0
<b>Utgående ackumulerade anskaffningsvärden</b>	<b>3 885 691</b>	<b>3 766 731</b>
Ingående avskrivningar	-1 067 465	-816 221
Årets avskrivningar	-263 140	-251 244
<b>Utgående ackumulerade avskrivningar</b>	<b>-1 330 605</b>	<b>-1 067 465</b>
<b>Utgående redovisat värde</b>	<b>2 555 086</b>	<b>2 699 266</b>

**Not 11 Inventarier, verktyg och installationer**  
**Koncernen**  
**Moderbolaget**

	2022-12-31	2021-12-31
Ingående anskaffningsvärden	10 856 714	14 312 008
Inköp	998 481	6 413 363
Försäljningar/utrangeringar	-59 800	-9 868 657
<b>Utgående ackumulerade anskaffningsvärden</b>	<b>11 795 395</b>	<b>10 856 714</b>
Ingående avskrivningar	-3 360 919	-11 795 732
Försäljningar/utrangeringar	30 903	9 852 557
Årets avskrivningar	-1 931 826	-1 417 744
<b>Utgående ackumulerade avskrivningar</b>	<b>-5 261 842</b>	<b>-3 360 919</b>
Årets nedskrivningar	-670 348	0
<b>Utgående ackumulerade nedskrivningar</b>	<b>-670 348</b>	<b>0</b>
<b>Utgående redovisat värde</b>	<b>5 863 205</b>	<b>7 495 795</b>

Dahlbil CLA854 nedskriven efter skada

**Not 12 Markanläggningar**  
**Koncernen**

	2022-12-31	2021-12-31
Ingående anskaffningsvärden	5 381 045	5 381 045
Inköp	0	0
<b>Utgående ackumulerade anskaffningsvärden</b>	<b>5 381 045</b>	<b>5 381 045</b>
Ingående avskrivningar	-1 220 644	-919 660
Årets avskrivningar	-300 984	-300 984
<b>Utgående ackumulerade avskrivningar</b>	<b>-1 521 628</b>	<b>-1 220 644</b>
<b>Utgående redovisat värde</b>	<b>3 859 417</b>	<b>4 160 401</b>

**Not 13 Pågående nyanläggningar och förskott avseende materiella anläggningar**  
**Koncernen**

	2022-12-31	2021-12-31
Ingående nedlagda kostnader	630 678	1 432 576
Under året nedlagda kostnader	0	0
Omklassificeringar	0	-801 898
<b>Utgående ackumulerade anskaffningsvärden</b>	<b>630 678</b>	<b>630 678</b>
<b>Utgående nedlagda kostnader</b>	<b>630 678</b>	<b>630 678</b>

**Moderbolaget**

	2022-12-31	2021-12-31
Ingående nedlagda kostnader	0	801 898
Under året nedlagda kostnader	0	0
Omklassificeringar	0	-801 898
<b>Utgående ackumulerade anskaffningsvärden</b>	<b>0</b>	<b>0</b>
<b>Utgående redovisat värde</b>	<b>0</b>	<b>0</b>

**Not 14 Andra långfristiga värdepappersinnehav  
Koncernen**

Namn	Bokfört värde
TRB	9 500
Ekostik Holding AB	10 000
	<b>19 500</b>

	Org.nr
TRB	556335-6863
Ekostik Holding AB	556933-6620

**Moderbolaget**

Namn	Bokfört värde
TRB	9 500
	<b>9 500</b>

**Not 15 Uppskjuten skattefordran  
Koncernen**

	2022-12-31	2021-12-31
Uppskjuten skattefordran på skattemässigt underskott	377 888	585 118
	<b>377 888</b>	<b>585 118</b>

**Moderbolaget**

	2022-12-31	2021-12-31
Uppskjuten skattefordran på skattemässigt underskott	377 888	585 118
	<b>377 888</b>	<b>585 118</b>

**Not 16 Förutbetalda kostnader och upplupna intäkter  
Koncernen**

	2022-12-31	2021-12-31
Förutbetalda hyror	61 660	52 975
Upplupna intäkter	16 060 336	16 597 103
Övriga poster	1 411 585	1 870 405
	<b>17 533 581</b>	<b>18 520 483</b>

**Moderbolaget**

	2022-12-31	2021-12-31
Förutbetalda hyror	61 660	52 975
Upplupna intäkter	16 092 136	16 597 103
Övriga poster	1 385 680	1 845 233
	<b>17 539 476</b>	<b>18 495 311</b>

Upplupna intäkter innefattar periodiserade intäkter genererade från affärssystemet.

**Not 17 Uppskjuten skatteskuld  
Koncernen**

Skillnaden mellan å ena sidan den inkomstskatt som har redovisats i resultaträkningen samt å andra sidan den inkomstskatt som belöper sig på verksamheten utgörs av uppskjuten skatt på obeskattade reserver och uppskjuten skatt på temporär skillnad avseende avskrivning fastighet.

	2022-12-31	2021-12-31
Uppskjuten skatt på temporär skillnad avseende avskrivning fastighet	692 838	624 109
<b>Belopp vid årets utgång</b>	<b>692 838</b>	<b>624 109</b>

**Not 18 Checkräkningskredit  
Koncernen  
Moderbolaget**

	2022-12-31	2021-12-31
Beviljat belopp på checkräkningskredit uppgår till	15 000 000	15 000 000
Utnyttjad kredit uppgår till	0	4 366 943
<u>Ställda säkerheter</u>		
Checkräkningskredit	15 000 000	15 000 000
	<b>15 000 000</b>	<b>15 000 000</b>

**Not 19 Långfristiga skulder  
Koncernen**

	2022-12-31	2021-12-31
<b>Långfristiga skulder</b>		
Övriga skulder till kreditinstitut	32 490 607	27 723 218
	<b>32 490 607</b>	<b>27 723 218</b>
<b>Kortfristiga skulder</b>		
Övriga skulder till kreditinstitut	1 994 582	1 746 956
	<b>1 994 582</b>	<b>1 746 956</b>

**Moderbolaget**

	2022-12-31	2021-12-31
<b>Långfristiga skulder</b>		
Övriga skulder till kreditinstitut	1 029 580	1 770 869
	<b>1 029 580</b>	<b>1 770 869</b>
<b>Kortfristiga skulder</b>		
Övriga skulder till kreditinstitut	736 590	768 960
	<b>736 590</b>	<b>768 960</b>

**Not 20 Upplupna kostnader och förutbetalda intäkter  
Koncernen**

	2022-12-31	2021-12-31
Upplupna räntekostnader	49 072	11 889
Upplupna löner	140 667	175 516
Upplupna semesterlöner	1 735 282	1 848 072
Upplupna sociala avgifter	583 663	631 587
Övriga poster	28 469 670	27 220 059
	<b>30 978 354</b>	<b>29 887 123</b>

**Moderbolaget**

	2022-12-31	2021-12-31
Upplupna löner	140 667	175 516
Upplupna semesterlöner	1 735 282	1 848 072
Upplupna sociala avgifter	583 663	631 587
Övriga poster	28 469 669	27 220 058
	<b>30 929 281</b>	<b>29 875 233</b>

Övriga poster innefattar självfakturor till åkerier periodiserade från affärssystemet.

B

**Not 21 Justering för poster som inte ingår i kassaflödet  
Koncernen**

	2022-12-31	2021-12-31
Avskrivningar	5 157 836	3 417 948
	<b>5 157 836</b>	<b>3 417 948</b>

**Moderbolaget**

	2022-12-31	2021-12-31
Avskrivningar	3 140 836	1 412 844
	<b>3 140 836</b>	<b>1 412 844</b>

**Not 22 Likvida medel vid årets början  
Koncernen**

	2022-12-31	2021-12-31
<b>Likvida medel</b>		
Kassamedel	0	40
Banktillgodohavanden	1 950 738	681 170
	<b>1 950 738</b>	<b>681 210</b>

**Moderbolaget**

	2022-12-31	2021-12-31
<b>Likvida medel</b>		
Kassamedel	0	40
Banktillgodohavanden	1 184 336	38
	<b>1 184 336</b>	<b>78</b>

**Not 23 Resultat från övriga värdepapper och fordringar som är anläggningstillgångar  
Koncernen**

**Moderbolaget**

	2022	2021
Resultat vid avyttringar	-5 200	0
	<b>-5 200</b>	<b>0</b>

**Not 24 Bokslutsdispositioner**

**Moderbolaget**

	2022	2021
Återföring från periodiseringsfond	0	2 109 000
Förändring av överavskrivningar	0	475 916
	<b>0</b>	<b>2 584 916</b>

**Not 25 Andelar i koncernföretag  
Moderbolaget**

	2022-12-31	2021-12-31
Ingående anskaffningsvärden	100 000	100 000
<b>Utgående ackumulerade anskaffningsvärden</b>	<b>100 000</b>	<b>100 000</b>
<b>Utgående redovisat värde</b>	<b>100 000</b>	<b>100 000</b>

**Not 26 Specifikation andelar i koncernföretag  
Moderbolaget**

Namn	Kapital- andel	Rösträtts- andel	Antal andelar	Bokfört värde
LBC Fastigheter i Tvåstad AB	100%	100%	1 000	100 000 100 000

LBC Fastigheter i Tvåstad AB	<b>Org.nr</b> 556702-5316	<b>Säte</b> Trollhättan
------------------------------	------------------------------	----------------------------

**Not 27 Transaktioner med koncernbolag  
Moderbolaget**

Lån till Lastbilcentralen Fastigheter i Tvåstad AB. Lånet löper med 1% ränta och har ingen fastställd återbetalningstid.

	2022-12-31	2021-12-31
Ingående balans	21 940 000	22 440 000
Amorteringar	-7 783 000	-500 000
<b>Utgående balans</b>	<b>14 157 000</b>	<b>21 940 000</b>
<b>Utgående redovisat värde</b>	<b>14 157 000</b>	<b>21 940 000</b>

Transaktioner mellan koncernföretag:

Koncernintern lokalhyra har fakturerats från dotterbolaget Lastbilscentralen Fastigheter i Tvåstad AB till moderbolaget Lastbilcentralen i Tvåstad AB med 3 306 tkr (3 306 tkr).

Försäljning från moderbolaget till dotterbolaget har gjorts med 42 tkr (0 tkr) gällande snöröjning av parkeringsplatser och underhåll byggnader och mark 32 tkr (11 tkr).

Ränta på lån har debiterats från moderbolaget till dotterbolaget med 145 tkr (221 tkr).

Lastbilscentralen i Tvåstad AB  
Org.nr 556721-8515

29 (31)

2023061320416

**Not 28 Antal aktier och kvotvärde  
Moderbolaget**

<b>Namn</b>	<b>Antal aktier</b>	<b>Kvot- värde</b>
Antal A-Aktier	417 000	10
Antal B-Aktier	486 302	10
	<b>903 302</b>	

**Not 29 Disposition av vinst eller förlust  
Moderbolaget**

2022-12-31

**Förslag till vinstdisposition**

Styrelsen föreslår att till förfogande stående vinstmedel  
(kronor):

balanserad vinst	19 451 153
årets vinst	7 699
	<b>19 458 852</b>

disponeras så att i ny räkning överföres	19 458 852
	<b>19 458 852</b>

**Not 30 Obeskattade reserver  
Moderbolaget**

	<b>2022-12-31</b>	<b>2021-12-31</b>
Skatteeffekt av schablonränta på periodiseringsfond	0	2 172

**Not 31 Eventualförpliktelser  
Moderbolaget**

	<b>2022-12-31</b>	<b>2021-12-31</b>
Borgen företagslån i dotterbolag	32 719 019	26 930 345
	<b>32 719 019</b>	<b>26 930 345</b>

*P*

**Not 32 Ställda säkerheter**  
**Koncernen**  
**Moderbolaget**

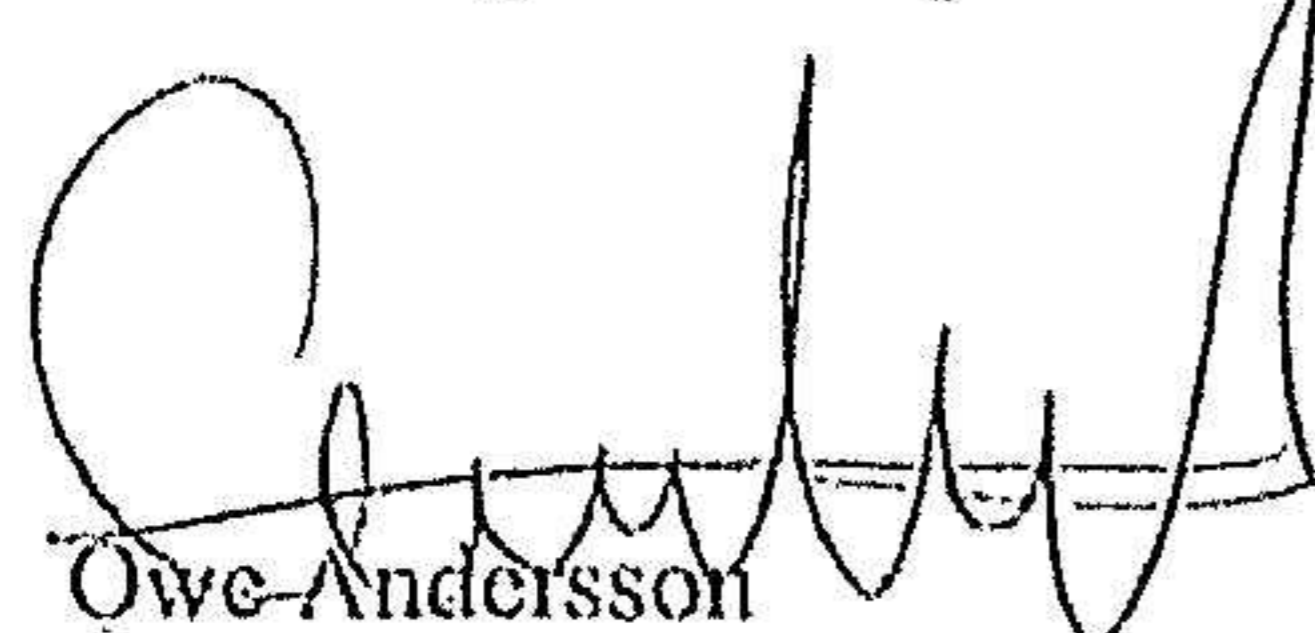
	2022-12-31	2021-12-31
<b>För skulder till kreditinstitut:</b>		
Fastighetsinteckning	34 000 000	30 000 000
Företagsinteckning	17 000 000	15 000 000
	<b>51 000 000</b>	<b>45 000 000</b>

**Not 33 Väsentliga händelser efter räkenskapsårets slut**  
**Koncernen**  
**Moderbolaget**

Under början av 2023 togs ett strategiskt beslut av bolagets delägare att låta Stena Recycling AB förvärva bolagets verksamhet avseende container och flak. Affären kommer att genomföras den 1/6 2023.

Undertecknade försäkrar härmed att årsredovisningen har upprättats i enlighet med årsredovisningslagen och god redovisningssed, att aktuella redovisningsnormer har tillämpats och att lämnade uppgifter stämmer med faktiska förhållanden.

Vänersborg den 14 april 2023



Ove Andersson  
Ordförande



Mattias Björk




Paula Hällsten



Mattias Jonsson



Allan Kjörnsberg



Mikael Quist



Johan Jansson  
Verkställande direktör

## Revisorspåteckning


Vår revisionsberättelse har lämnats 2023-04-20

KRMG AB



Henrik Blom  
Auktoriserad revisor

Fotokopians överensstämmelse  
med originalet intygas:

2023-05-24   
Eva Florin



2023061320419

# Revisionsberättelse

Till bolagsstämman i Lastbilscentralen i Tvåstad AB, org. nr 556721-8515

## Rapport om årsredovisningen och koncernredovisningen

### Uttalanden

Vi har utfört en revision av årsredovisningen och koncernredovisningen för Lastbilscentralen i Tvåstad AB för år 2022.

Enligt vår uppfattning har årsredovisningen och koncernredovisningen upprättats i enlighet med årsredovisningslagen och ger en i alla väsentliga avseenden rättvisande bild av moderbolagets och koncernens finansiella ställning per den 31 december 2022 och av dessas finansiella resultat och kassaflöde för året enligt årsredovisningslagen. Förvaltningsberättelsen är förenlig med årsredovisningens och koncernredovisningens övriga delar.

Vi tillstyrker därför att bolagsstämman fastställer resultaträkningen och balansräkningen för moderbolaget och för koncernen.

### Grund för uttalanden

Vi har utfört revisionen enligt International Standards on Auditing (ISA) och god revisionssed i Sverige. Vårt ansvar enligt dessa standarder beskrivs närmare i avsnittet Revisorns ansvar. Vi är oberoende i förhållande till moderbolaget och koncernen enligt god revisors sed i Sverige och har i övrigt fullgjort vårt yrkesetiska ansvar enligt dessa krav.

Vi anser att de revisionsbevis vi har inhämtat är tillräckliga och ändamålsenliga som grund för våra uttalanden.

### Styrelsens och verkställande direktörens ansvar

Det är styrelsen och verkställande direktören som har ansvaret för att årsredovisningen och koncernredovisningen upprättas och att de ger en rättvisande bild enligt årsredovisningslagen. Styrelsen och verkställande direktören ansvarar även för den interna kontroll som de bedömer är nödvändig för att upprätta en årsredovisning och koncernredovisning som inte innehåller några väsentliga felaktigheter, vare sig dessa beror på oegentligheter eller misstag. Vid upprättandet av årsredovisningen och koncernredovisningen ansvarar styrelsen och verkställande direktören för bedömningen av

bolagets och koncernens förmåga att fortsätta verksamheten. De upplyser, när så är tillämpligt, om förhållanden som kan påverka förmågan att fortsätta verksamheten och att använda antagandet om fortsatt drift. Antagandet om fortsatt drift tillämpas dock inte om styrelsen och verkställande direktören avser att likvidera bolaget, upphöra med verksamheten eller inte har något realistiskt alternativ till att göra något av detta.

### Revisorns ansvar

Våra mål är att uppnå en rimlig grad av säkerhet om huruvida årsredovisningen och koncernredovisningen som helhet inte innehåller några väsentliga felaktigheter, vare sig dessa beror på oegentligheter eller misstag, och att lämna en revisionsberättelse som innehåller våra uttalanden. Rimlig säkerhet är en hög grad av säkerhet, men är ingen garanti för att en revision som utförs enligt ISA och god revisionssed i Sverige alltid kommer att upptäcka en väsentlig felaktighet om en sådan finns. Felaktigheter kan uppstå på grund av oegentligheter eller misstag och anses vara väsentliga om de enskilt eller tillsammans rimligen kan förväntas påverka de ekonomiska beslut som användare fattar med grund i årsredovisningen och koncernredovisningen.

Som del av en revision enligt ISA använder vi professionellt omdöme och har en professionellt skeptisk inställning under hela revisionen. Dessutom:

- identifierar och bedömer vi riskerna för väsentliga felaktigheter i årsredovisningen och koncernredovisningen, vare sig dessa beror på oegentligheter eller misstag, utformar och utför granskningsåtgärder bland annat utifrån dessa risker och inhämtar revisionsbevis som är tillräckliga och ändamålsenliga för att utgöra en grund för våra uttalanden. Risken för att inte upptäcka en väsentlig felaktighet till följd av oegentligheter är högre än för en väsentlig felaktighet som beror på misstag, eftersom oegentligheter kan innefatta agerande i maskopi, förfalskning, avsiktliga utelämnanden, felaktig information eller åsidosättande av intern kontroll.
- skaffar vi oss en förståelse av den del av bolagets interna kontroll som har betydelse för vår revision för att utforma granskningsåtgärder som är lämpliga med hänsyn till omständigheterna, men inte för att uttala oss om effektiviteten i den interna kontrollen.
- utvärderar vi lämpligheten i de redovisningsprinciper som används och rimligheten i styrelsens och verkställande direktörens uppskattningar i redovisningen och tillhörande upplysningar.

- drar vi en slutsats om lämpligheten i att styrelsen och verkställande direktören använder antagandet om fortsatt drift vid upprättandet av årsredovisningen och koncernredovisningen. Vi drar också en slutsats, med grund i de inhämtade revisionsbevisen, om huruvida det finns någon väsentlig osäkerhetsfaktor som avser sådana händelser eller förhållanden som kan leda till betydande tvivel om bolagets och koncernens förmåga att fortsätta verksamheten. Om vi drar slutsatsen att det finns en väsentlig osäkerhetsfaktor, måste vi i revisionsberättelsen fästa uppmärksamheten på upplysningarna i årsredovisningen och koncernredovisningen om den väsentliga osäkerhetsfaktorn eller, om sådana upplysningar är otillräckliga, modifiera uttalandet om årsredovisningen och koncernredovisningen. Våra slutsatser baseras på de revisionsbevis som inhämtas fram till datumet för revisionsberättelsen. Dock kan framtida händelser eller förhållanden göra att ett bolag och en koncern inte längre kan fortsätta verksamheten.

- utvärderar vi den övergripande presentationen, strukturen och innehållet i årsredovisningen och koncernredovisningen, däribland upplysningarna, och om årsredovisningen och koncernredovisningen återger de underliggande transaktionerna och händelserna på ett sätt som ger en rättvisande bild.

- inhämtar vi tillräckliga och ändamålsenliga revisionsbevis avseende den finansiella informationen för enheterna eller affärsaktiviteterna inom koncernen för att göra ett uttalande avseende koncernredovisningen. Vi ansvarar för styrning, övervakning och utförande av koncernrevisionen. Vi är ensamt ansvariga för våra uttalanden.

Vi måste informera styrelsen om bland annat revisionens planerade omfattning och inriktning samt tidpunkten för den. Vi måste också informera om betydelsefulla iakttagelser under revisionen, däribland de eventuella betydande brister i den interna kontrollen som vi identifierat.



2023061320420

## Rapport om andra krav enligt lagar och andra författningar

### Uttalanden

Utöver vår revision av årsredovisningen och koncernredovisningen har vi även utfört en revision av styrelsens och verkställande direktörens förvaltning för Lastbilscentralen i Tvåstad AB för år 2022 samt av förslaget till dispositioner beträffande bolagets vinst eller förlust.

Vi tillstyrker att bolagsstämman disponerar vinsten enligt förslaget i förvaltningsberättelsen och beviljar styrelsens ledamöter och verkställande direktören ansvarsfrihet för räkenskapsåret.

### Grund för uttalanden

Vi har utfört revisionen enligt god revisionsd i Sverige. Vårt ansvar enligt denna beskrivs närmare i avsnittet Revisorns ansvar. Vi är oberoende i förhållande till moderbolaget och koncernen enligt god revisorsd i Sverige och har i övrigt fullgjort vårt yrkesetiska ansvar enligt dessa krav.

Vi anser att de revisionsbevis vi har inhämtat är tillräckliga och ändamålsenliga som grund för våra uttalanden.

### Styrelsens och verkställande direktörens ansvar

Det är styrelsen som har ansvaret för förslaget till dispositioner beträffande bolagets vinst eller förlust. Vid förslag till utdelning innefattar detta bland annat en bedömning av om utdelningen är försvarlig med hänsyn till de krav som bolagets och koncernens verksamhetsart, omfattning och risker ställer på storleken av moderbolagets och koncernens egna kapital, konsolideringsbehov, likviditet och ställning i övrigt.

Styrelsen ansvarar för bolagets organisation och förvaltningen av bolagets angelägenheter. Detta innefattar bland annat att fortlöpande bedöma bolagets och koncernens ekonomiska situation och att tillse

att bolagets organisation är utformad så att bokföringen, medelsförvaltningen och bolagets ekonomiska angelägenheter i övrigt kontrolleras på ett betryggande sätt.

Verkställande direktören ska sköta den löpande förvaltningen enligt styrelsens riktlinjer och anvisningar och bland annat vidta de åtgärder som är nödvändiga för att bolagets bokföring ska fullgöras i överensstämmelse med lag och för att medelsförvaltningen ska skötas på ett betryggande sätt.

### Revisorns ansvar

Vårt mål beträffande revisionen av förvaltningen, och därmed vårt uttalande om ansvarsfrihet, är att inhämta revisionsbevis för att med en rimlig grad av säkerhet kunna bedöma om någon styrelseledamot eller verkställande direktören i något väsentligt avseende:

- företagit någon åtgärd eller gjort sig skyldig till någon försummelse som kan föranleda ersättningsskyldighet mot bolaget, eller
- på något annat sätt handlat i strid med aktiebolagslagen, årsredovisningslagen eller bolagsordningen.

Vårt mål beträffande revisionen av förslaget till dispositioner av bolagets vinst eller förlust, och därmed vårt uttalande om detta, är att med rimlig grad av säkerhet bedöma om förslaget är förenligt med aktiebolagslagen.

Rimlig säkerhet är en hög grad av säkerhet, men ingen garanti för att en revision som utförs enligt god revisionsd i Sverige alltid kommer att upptäcka åtgärder eller försummelser som kan föranleda

ersättningsskyldighet mot bolaget, eller att ett förslag till dispositioner av bolagets vinst eller förlust inte är förenligt med aktiebolagslagen.

Som en del av en revision enligt god revisionsd i Sverige använder vi professionellt omdöme och har en professionellt skeptisk inställning under hela revisionen. Granskningen av förvaltningen och förslaget till dispositioner av bolagets vinst eller förlust grundar sig främst på revisionen av räkenskaperna. Vilka tillkommande granskningsåtgärder som utförs baseras på vår professionella bedömning med utgångspunkt i risk och väsentlighet. Det innebär att vi fokuserar granskningen på sådana åtgärder, områden och förhållanden som är väsentliga för verksamheten och där avsteg och överträdelser skulle ha särskild betydelse för bolagets situation. Vi går igenom och prövar fattade beslut, beslutsunderlag, vidtagna åtgärder och andra förhållanden som är relevanta för vårt uttalande om ansvarsfrihet. Som underlag för vårt uttalande om styrelsens förslag till dispositioner beträffande bolagets vinst eller förlust har vi granskat om förslaget är förenligt med aktiebolagslagen.

Göteborg 2023-04-20

KPMG AB

Henrik Blom

Auktoriserad revisor

Fotokopians överensstämmelse  
med originalet intygas:

2023-05-24 Eva Florin  
Eva Florin