

Årsredovisning för
Gracián Collection AB
556938-8712


Räkenskapsåret
2024-01-01 - 2024-12-31

Förvaltningsberättelse	1
Resultaträkning	3
Balansräkning	4
Noter	6
Underskrifter	7

Fastställelseintyg

Jag intygar att resultaträkningen och balansräkningen har fastställts på årsstämma 2025-
Årsstämman beslöt att godkänna styrelsens förslag till vinstdisposition.

Jag intygar att denna kopia av årsredovisningen överensstämmer med originalet och att originalen
undertecknats av samtliga personer som enligt lag ska underteckna dessa.


Isabel Gracian
Styrelseledamot
2025-06-15

Förvaltningsberättelse

Styrelsen för Gracián Collection AB, 556938-8712, avger följande årsredovisning för räkenskapsåret 2024-01-01 - 2024-12-31.

Verksamheten

Allmänt om verksamheten

Föremålet för bolagets verksamhet skall vara management- och försäljningskonsulttjänster. Försäljning av reklam- och medialösningar. Grafisk design och produktion samt därmed förenlig verksamhet.

Företaget har sitt säte i Stockholm.

Flerårsöversikt

	2024	2023	2022	2021
Nettoomsättning	1 561	1 756	1 968	891
Resultat efter finansiella poster	215	-38	-181	176
Soliditet %	70,5	78,9	60,5	0,8

Nyckeltalsdefinitioner

Nettoomsättning

Rörelsens huvudintäkter, fakturerade kostnader, sidointäkter samt intäktskorrigeringar.

Resultat efter finansiella poster

Resultat efter finansiella intäkter och kostnader, men före skatter.

Soliditet

(Totalt eget kapital + (100 % - aktuell bolagsskattesats) * obeskattade reserver) / Totala tillgångar.

Förändringar i eget kapital

	Aktie- kapital	Balanserat resultat	Årets resultat
Belopp vid årets ingång	50 000	276 992	-37 976
Balanseras i ny räkning		-37 976	37 976
Återbetalning av aktieägartillskott		-100 000	
Årets resultat			192 074
Belopp vid årets utgång	50 000	139 016	192 074

Kommentar

Villkorade, ännu ej återbetalda, aktieägartillskott uppgår per balansdagen till 150 000 kr (250 000 kr).

Resultatdisposition

	<i>Belopp i kr</i>
<i>Till årsstämmans förfogande står följande medel</i>	
Balanserat resultat	139 016
Årets resultat	192 074
Summa	331 090

<i>Styrelsen föreslår att medlen disponeras enligt följande</i>	
Balanseras i ny räkning	331 090
Summa	331 090

2025072811040

Resultaträkning

Belopp i kr

	Not	2024-01-01- 2024-12-31	2023-01-01- 2023-12-31
Rörelseintäkter, lagerförändringar m.m.			
Nettoomsättning		1 560 805	1 755 884
Övriga rörelseintäkter		37 250	-125 190
Summa rörelseintäkter, lagerförändringar m.m.		1 598 055	1 630 694
Rörelsekostnader			
Övriga externa kostnader		-485 341	-385 851
Personalkostnader	2	-899 312	-1 282 897
Summa rörelsekostnader		-1 384 653	-1 668 748
Rörelseresultat		213 402	-38 054
Finansiella poster			
Resultat från övriga finansiella anläggningstillgångar		125	-
Övriga ränteintäkter och liknande resultatposter		1 998	1 990
Räntekostnader och liknande resultatposter		-761	-1 912
Summa finansiella poster		1 362	78
Resultat efter finansiella poster		214 764	-37 976
Resultat före skatt		214 764	-37 976
Skatter			
Skatt på årets resultat		-22 690	=
Årets resultat		192 074	-37 976

2025072811042

Balansräkning

Belopp i kr

Not

2024-12-31

2023-12-31

TILLGÅNGAR

Anläggningstillgångar

Finansiella anläggningstillgångar

Andra långfristiga värdepappersinnehav

3

250

2 800

Summa finansiella anläggningstillgångar

250

2 800

Summa anläggningstillgångar

250

2 800

Omsättningstillgångar

Kortfristiga fordringar

Kundfordringar

214 968

-

Övriga fordringar

97 332

115 808

Förutbetalda kostnader och upplupna intäkter

11 182

9 995

Summa kortfristiga fordringar

323 482

125 803

Kassa och bank

Kassa och bank

264 491

396 070

Summa kassa och bank

264 491

396 070

Summa omsättningstillgångar

587 973

521 873

SUMMA TILLGÅNGAR

588 223

524 673

2025072811043

Balansräkning

Belopp i kr

Not

2024-12-31

2023-12-31

EGET KAPITAL OCH SKULDER

Eget kapital

Bundet eget kapital

Aktiekapital

50 000

50 000

Summa bundet eget kapital

50 000

50 000

Fritt eget kapital

Balanserat resultat

139 016

276 992

Årets resultat

192 074

-37 976

Summa fritt eget kapital

331 090

239 016

Summa eget kapital

381 090

289 016

Obeskattade reserver

Periodiseringsfonder

42 267

42 267

Summa obeskattade reserver

42 267

42 267

Kortfristiga skulder

Leverantörsskulder

43 129

11 047

Övriga skulder

109 241

170 998

Upplupna kostnader och förutbetalda intäkter

12 496

11 345

Summa kortfristiga skulder

164 866

193 390

SUMMA EGET KAPITAL OCH SKULDER

588 223

524 673

Noter

Belopp i kr om inget annat anges.

Not 1 Redovisningsprinciper

Årsredovisningen är upprättad i enlighet med årsredovisningslagen och Bokföringsnämndens allmänna råd (BFNAR 2016:10) om årsredovisning i mindre företag.

Not 2 Medelantalet anställda

	2024-01-01- 2024-12-31	2023-01-01- 2023-12-31
Medelantalet anställda	1	1

Not 3 Andra långfristiga värdepappersinnehav


	2024-12-31	2023-12-31
Ingående anskaffningsvärden	2 800	2 800
Förändringar av anskaffningsvärden		
Inköp	250	-
Försäljningar	-2 800	-
Utgående anskaffningsvärden	250	2 800
Redovisat värde	250	2 800

Not 4 Ställda säkerheter

	2024-12-31	2023-12-31
Företagsinteckningar	200 000	200 000
Summa ställda säkerheter	200 000	200 000

Underskrifter


Stockholm



Karl Gracian
Styrelseordförande

Datum

2025.06.15



Isabel Gracian
Styrelseledamot

Datum

2025.06.15

2025072811045