

Årsredovisning
för
BAMA Foods AB
556606-7475

Räkenskapsåret
2022

Fastställelseintyg

Undertecknad styrelseledamot i BAMA Foods AB intygar att resultaträkningen och balansräkningen i årsredovisningen har fastställts på årsstämma 2023-06-27. Årsstämman beslutade att godkänna styrelsens förslag till resultatdisposition.

Jag intygar också att innehållet i årsredovisningen och revisionsberättelsen stämmer överens med originalen.

Helsingborg 2023-06-27


Amelie de Geer

Styrelsen och verkställande direktören för BAMA Foods AB avger följande årsredovisning för räkenskapsåret 2022.

Årsredovisningen är upprättad i svenska kronor, SEK. Om inte annat särskilt anges, redovisas alla belopp i tusentals kronor (Tkr). Uppgifter inom parentes avser föregående år.

Förvaltningsberättelse

Information om verksamheten

Bolagets rörelse omfattar tillverkning och försäljning av måltidslösningar, såsom smörgåsar, sallader, smörgåstårter, rörer samt liknande produkter.

I tillägg har bolaget producerat, sålt och marknadsfört det veganska konceptet VegMe som består av proteinprodukter, färdigrätter, rörer, såser samt korv. Produktionen har i huvudsak skett i vår egen anläggning i Lindesberg. Försäljningen av våra produkter sker till dagligvaruhandeln, servicehandeln, storkök och en del andra kunder.

Del av försäljningen går på export till Norge och Finland.

Företaget har sitt säte i Stockholm

Väsentliga händelser under räkenskapsåret

Omsättningen ökade 16,4 % mot föregående år vilket ska ses i ljuset av nya affärer och lyckosamma lanseringar men också som en konsekvens av hög inflation, kraftigt stigande priser på flertalet insatsvaror (inkl valutaeffekt) samt ökande kostnader för el. Under slutet av året avvecklades produktion, försäljning och marknadsföring av det veganska konceptet VegMe men nya vegetariska produkter, i andra varumärken, är under utveckling för lansering i 2023.

Utvecklingsarbetet har speciellt under andra halvan av 2022 skett med nya förutsättningar när konsumentbehoven och köpbeteenden snabbt förändrats på grund av oro omkring reella och förväntade försämringar i disponibel inkomst bland annat pga ökande räntor och högre utgifter för livsmedel och el. Kundernas fokus på prisvärde har ökat.


Flertalet aktiviteter för att stärka konkurrenskraften i bolaget har genomförts under hösten 2022 och förväntas först att få större effekt i 2023.

Förväntad framtida utveckling samt väsentliga risker och osäkerhetsfaktorer

En väsentlig risk- och osäkerhetsfaktor är om bolaget tappar upphandlingen på en av sina stora kunder. Det är också av största vikt att fortsätta med att få upp försäljningsvolymen och att ytterligare effektivisera produktionen för att skapa ett positivt resultat härunder lyckosam lansering av nya vegetariska koncept. Därtill kan läggas att mycket noggrant följa prisutveckling på de viktigaste insatsvarorna för att löpande säkra att det inte skapas obalans mellan kostpris och försäljningspris till kund. Förväntningarna till 2023 är att marknaden fortsatt kommer att vara turbulent med fluktuationer i konsumtionsmönster och köpbeteenden. De insatsvaror som ökat kraftigt i pris förväntas inte att nå mer normala nivåer i 2023 utan snarare bedöms sannolikheten för ytterligare kostnadsökningar som stor.

Investeringar i ny utrustning för att effektivisera produktionen har genomförts och sker fortsatt.

Fokus på hållbarhet har lett till framtagandet av nya förpackningar baserade på återvunnet material till måltidssallader.



This file is sealed with a digital signature.
The seal is a guarantee for the authenticity
of the document.

Document ID:
FBFE06B088714E3CAC37245B0AC32B37

De gemensamma strategierna och insikterna i marknads och konsumenternas behov ligger till grund för flertalet av lanseringarna i 2023 varför vi ser fram mot att driva växt i flera av våra marknadssegment. Detta förstärks av vårt nära samarbete med våra EMV-kunder.

De åtgärder som vidtagits under framför allt 2022 gör att eget kapital och likviditet i bolaget bedöms vara tillräckligt för fortsatt drift.

Andra icke-finansiella upplysningar

Jämställdhet

Bolaget arbetar ständigt för en jämställd arbetsplats och måltal för detta arbete är inkluderat i den långsiktiga planen för 2023-2025.

Arbetsmiljö

Det systematiska arbetsmiljöarbetet har fortgått enligt plan. Samtliga anställda är inkluderade i det temperaturmättningsverktyg som under 2021 implementerades bland bolagets tjänstemän. Måltal för detta arbete är också inkluderat i planen för 2023.

Kompetensutveckling

Utbildningar i syfte att säkra företagets behov av kompetens har utförts inom många funktioner. Kvalitet, säkerhet, arbetsmiljö och teknik som är fundament i verksamheten är områden som kontinuerligt uppdateras. Inom ramen för BAMA Nordic har ett ledarskapsutvecklingsprogram genomförts.

Information om policy ifråga om anställnings- och arbetsvillkor (kollektivavtal mm)

Bolaget har genom Livsmedelsföretagen kollektivavtal med Livsmedelsarbetareförbundet samt med Unionen/Sveriges ingenjörer/Ledarna.


Etiska riktlinjer

Bolagets anställda förbinder sig att arbeta efter BAMA Nordics värderingar. Detta gäller i interna relationer likväl som med kunder och leverantörer.

Tillstånds- eller anmälningspliktig verksamhet enligt miljöbalken

Bolaget bedriver s.k. C-verksamhet och anmälan görs till den kommunala miljönämnden.

Bolaget har rutiner och förbättringsprogram för att själv kontrollera verksamheten och företaget skickar årligen in årsrapport till kommunen.



This file is sealed with a digital signature.
The seal is a guarantee for the authenticity
of the document.

Document ID:
FBFE06B088714E3CAC37245B0AC32B37

Ägarförhållanden

BAMA Foods AB ägs till 91% av BAMA Nordic AB, org.nr. 559187-3228 med säte i Helsingborg och 9% av Alucas AB, org. nr. 559083-7398 med säte i Färgelanda.

Flerårsöversikt (Tkr)	2022	2021	2020	2019	2018
Nettoomsättning	254 676	218 814	224 718	184 466	163 516
Resultat efter finansiella poster	-38 183	-47 285	-36 191	-61 559	-47 586
Balansomslutning	83 183	100 589	132 407	95 756	92 853
Soliditet (%)	7	22	38	37	15

För definitioner av nyckeltal, se Redovisnings- och värderingsprinciper.

Förändringar i eget kapital (Tkr)

	Aktie- kapital	Ej reg. Aktie- kapital	Reserv- fond	Fri överkurs- fond	Balanserat resultat	Årets resultat	Totalt
Belopp vid årets ingång	1 209	0	7 000	7 291	34 833	-27 927	22 406
Disposition enligt beslut av årsstämman:					-27 927	27 927	0
Erhållna aktieägartillskott					15 000		15 000
Årets resultat						-31 183	-31 183
Belopp vid årets utgång	1 209	0	7 000	7 291	21 906	-31 183	6 223

Ej återbetalade villkorade aktieägartillskott uppgår per balansdagen till 228 278 tkr (213 278 tkr)

Förslag till behandling av ansamlad förlust


Styrelsen föreslår att den ansamlade förlusten (kronor):

balanserad vinst	21 906 016
överkursfond	7 291 200
årets förlust	-31 182 783
	-1 985 567

behandlas så att
i ny räkning överföres

-1 985 567

Företagets resultat och ställning i övrigt framgår av efterföljande resultat- och balansräkning samt kassaflödesanalys med noter.



This file is sealed with a digital signature.
The seal is a guarantee for the authenticity
of the document.

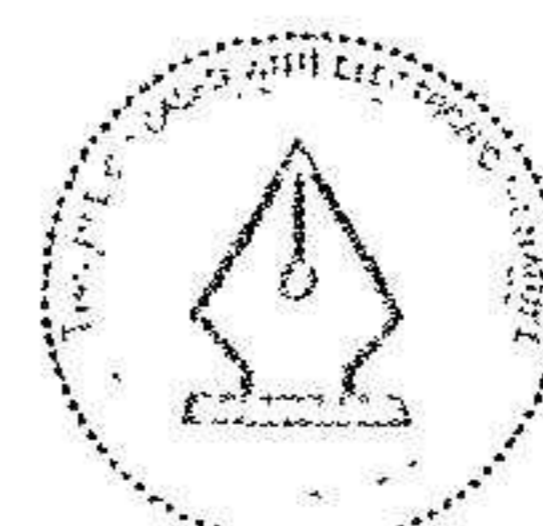
Document ID:
FBFE06B088714E3CAC37245B0AC32B37

Resultaträkning

Tkr

	Not	2022-01-01 -2022-12-31	2021-01-01 -2021-12-31
Nettoomsättning	2	254 676	218 813
Övriga rörelseintäkter		1 066	2 969
		255 742	221 782
Rörelsens kostnader			
Råvaror och förnödenheter		-142 448	-115 266
Övriga externa kostnader	3, 4	-72 800	-62 304
Personalkostnader	5	-63 984	-66 032
Avskrivningar och nedskrivningar av materiella och immateriella anläggningstillgångar		-13 229	-24 994
Övriga rörelsekostnader		-394	-12
		-292 855	-268 608
Rörelseresultat	6	-37 113	-46 826
Resultat från finansiella poster			
Resultat från andelar i koncernföretag	7	-10	28
Övriga ränteintäkter och liknande resultatposter		1	0
Räntekostnader och liknande resultatposter	8	-1 061	-487
		-1 070	-459
Resultat efter finansiella poster		-38 183	-47 285
Bokslutsdispositioner	9	7 000	10 907
Resultat före skatt		-31 183	-36 378
Skatt på årets resultat	10	0	0
Övriga skatter		0	8 451
Årets resultat		-31 183	-27 927

2023070608534



This file is sealed with a digital signature.
The seal is a guarantee for the authenticity
of the document.

Document ID:
FBFE06B088714E3CAC37245B0AC32B37

Balansräkning

Tkr

Not 2022-12-31 2021-12-31

TILLGÅNGAR

Anläggningstillgångar

Immateriella anläggningstillgångar

Goodwill	11	8 807	12 722
		8 807	12 722

Materiella anläggningstillgångar

Maskiner och andra tekniska anläggningar	12	6 836	5 084
Inventarier, verktyg och installationer	13	1 756	7 921
Pågående nyanläggningar och förskott avseende materiella anläggningstillgångar		360	2 863
		8 952	15 868

Finansiella anläggningstillgångar

Andelar i koncernföretag	14	0	100
Uppskjuten skattefordran		19 426	19 426
		19 426	19 526
Summa anläggningstillgångar		37 185	48 116

Omsättningstillgångar

Varulager m m

Råvaror och förnödenheter		11 359	12 087
		11 359	12 087

Kortfristiga fordringar

Kundfordringar		23 805	21 885
Fordringar hos koncernföretag		7 000	15 000
Övriga fordringar		2 783	2 096
Förutbetalda kostnader och upplupna intäkter	15	1 051	1 405
		34 639	40 386

Summa omsättningstillgångar		45 998	52 473
------------------------------------	--	---------------	---------------

SUMMA TILLGÅNGAR		83 183	100 589
-------------------------	--	---------------	----------------

2023070608535



This file is sealed with a digital signature.
The seal is a guarantee for the authenticity
of the document.

Document ID:
FBFE06B088714E3CAC37245B0AC32B37

Balansräkning

Tkr

Not 2022-12-31 2021-12-31

EGET KAPITAL OCH SKULDER

Eget kapital

16, 17

Bundet eget kapital

Aktiekapital

1 209

1 209

Reservfond

7 000

7 000

8 209

8 209

Fritt eget kapital

Fri överkursfond

7 291

7 291

Balanserad vinst eller förlust

21 906

34 833

Årets resultat

-31 183

-27 927

-1 986

14 197

Summa eget kapital

6 223

22 406

Kortfristiga skulder

Leverantörsskulder

17 267

17 449

Skulder till koncernföretag

18

38 271

40 850

Aktuella skatteskulder

872

285

Övriga skulder

902

1 094

Upplupna kostnader och förutbetalda intäkter

19

19 648

18 507

Summa kortfristiga skulder

76 959

78 183

SUMMA EGET KAPITAL OCH SKULDER

83 183

100 589

2023070608536



This file is sealed with a digital signature.
The seal is a guarantee for the authenticity
of the document.

Document ID:
FBFE06B088714E3CAC37245B0AC32B37

Kassaflödesanalys

Tkr

	Not	2022-01-01 -2022-12-31	2021-01-01 -2021-12-31
Den löpande verksamheten			
Rörelseresultat		-37 113	-46 826
Justeringar för poster som inte ingår i kassaflödet	20	14 774	25 008
Erlagd ränta		-1 059	-487
Betald skatt		-991	-817
Kassaflöde från den löpande verksamheten före förändring av rörelsekapital		-24 389	-23 122
Kassaflöde från förändring av rörelsekapitalet			
Förändring av varulager och pågående arbete		729	-1 018
Förändring av rörelsefordringar		13 238	17 478
Förändring av rörelseskulder		767	-7 683
Kassaflöde från den löpande verksamheten		-9 655	-14 345
Investeringsverksamheten			
Investeringar i immateriella anläggningstillgångar		0	-134
Investeringar i materiella anläggningstillgångar	12, 13	-2 856	-4 278
Försäljning av finansiella anläggningstillgångar		-10	0
Kassaflöde från investeringsverksamheten		-2 866	-4 412
Finansieringsverksamheten			
Utnyttjad checkräkningskredit		-2 479	18 756
Erhållna aktieägartillskott		15 000	0
Kassaflöde från finansieringsverksamheten		12 521	18 756
Årets kassaflöde		0	-1
Likvida medel vid årets början	21		
Likvida medel vid årets början		0	1
Likvida medel vid årets slut		0	0

2023070608537



This file is sealed with a digital signature.
The seal is a guarantee for the authenticity
of the document.

Document ID:
FBFE06B088714E3CAC37245B0AC32B37

Noter

Tkr

Not 1 Redovisnings- och värderingsprinciper

Allmänna upplysningar

Årsredovisningen är upprättad i enlighet med årsredovisningslagen och BFNAR 2012:1 Årsredovisning och koncernredovisning (K3).

Fordringar och skulder i utländsk valuta har värderats till balansdagens kurs. Kursvinster och kursförluster på rörelsefordringar och rörelseskulder redovisas i rörelseresultatet medan kursvinster och kursförluster på finansiella fordringar och skulder redovisas som finansiella poster.

Redovisningsprinciperna är oförändrade jämfört med föregående år.

Intäktsredovisning

Intäkter har tagits upp till verkligt värde av vad som erhållits eller kommer att erhållas och redovisas i den omfattning det är sannolikt att de ekonomiska fördelarna kommer att tillgodogöras bolaget och intäkterna kan beräknas på ett tillförlitligt sätt.

Vid försäljning av varor redovisas normalt inkomsten som intäkt när de väsentliga förmåner och risker som är förknippade med ägandet av varan har överförts från företaget till köparen.

Ersättning i form av ränta eller utdelning redovisas som intäkt när det är sannolikt att företaget kommer att få de ekonomiska fördelar som är förknippade med transaktionen och när inkomsten kan beräknas på ett tillförlitligt sätt.

Ränta redovisas som intäkt enligt den så kallade effektivräntemetoden. Utdelning redovisas som intäkt när företagets rätt till betalning är säkerställd.

Inkomster till fast pris redovisas som intäkt enligt färdigställandemetoden, det vill säga senast när arbetet väsentligen är fullgjort.

I balansräkningen redovisas för ej färdigställda uppdrag nettot av nedlagda kostnader minskat med fakturerade belopp som pågående arbete för annans räkning. Om ett uppdrag befaras gå med förlust redovisas en kostnad omgående i resultaträkningen.

Anläggningstillgångar

Immateriella och materiella anläggningstillgångar redovisas till anskaffningsvärde minskat med ackumulerade avskrivningar enligt plan och eventuella nedskrivningar.

Avskrivning sker linjärt över den förväntade nyttjandeperioden med hänsyn till väsentligt restvärde. Följande avskrivningsprocent tillämpas:

Immateriella anläggningstillgångar

Koncessioner, patent, licenser, varumärken	5 år
Goodwill	5 år

Avskrivningsperiod för goodwill är beräknad utifrån den period som posten bedöms generera ekonomiska fördelar.



This file is sealed with a digital signature.
The seal is a guarantee for the authenticity
of the document.

Document ID:
FBFE06B088714E3CAC37245B0AC32B37

Materiella anläggningstillgångar

Maskiner och andra tekniska anläggningar	5-10 år
Inventarier, verktyg och installationer	3-10 år

Finansiella instrument

Finansiella instrument värderas utifrån anskaffningsvärdet. Instrumentet redovisas i balansräkningen när bolaget blir part i instrumentets avtalsmässiga villkor. Finansiella tillgångar tas bort från balansräkningen när rätten att erhålla kassaflöden från instrumentet har löpt ut eller överförts och bolaget har överfört i stort sett alla risker och förmåner som är förknippade med äganderätten. Finansiella skulder tas bort från balansräkningen när förpliktelseerna har reglerats eller på annat sätt upphört.

Andelar i dotterföretag

Andelar i dotterföretag redovisas till anskaffningsvärde efter avdrag för eventuella nedskrivningar. I anskaffningsvärdet ingår köpeskillingen som erlagts för aktierna samt förvärvskostnader. Eventuella kapitaltillskott läggs till anskaffningsvärdet när de uppkommer.

Kundfordringar/kortfristiga fordringar

Kundfordringar och kortfristiga fordringar redovisas som omsättningstillgångar till det belopp som förväntas bli inbetalt efter avdrag för individuellt bedömda osäkra fordringar.

Låneskulder och leverantörsskulder

Låneskulder och leverantörsskulder redovisas initialt till anskaffningsvärde efter avdrag för transaktionskostnader. Skiljer sig det redovisade beloppet från det belopp som ska återbetalas vid förfallotidpunkten periodiseras mellanskillnaden som räntekostnad över lånets löptid med hjälp av instrumentets effektivränta. Härigenom överensstämmer vid förfallotidpunkten det redovisade beloppet och det belopp som ska återbetalas.

Kvittning av finansiell fordran och finansiell skuld

En finansiell tillgång och en finansiell skuld kvittas och redovisas med ett nettobelopp i balansräkningen endast då legal kvittningsrätt föreligger samt då en reglering med ett nettobelopp avses ske eller då en samtida avyttring av tillgången och reglering av skulden avses ske.

Nedskrivningsprövning av finansiella anläggningstillgångar

Vid varje balansdag bedöms om det finns indikationer på nedskrivningsbehov av någon av de finansiella anläggningstillgångarna. Nedskrivning sker om värdenedgången bedöms vara bestående och prövas individuellt.

Leasingavtal

Företaget redovisar samtliga leasingavtal, såväl finansiella som operationella, som operationella leasingavtal. Operationella leasingavtal redovisas som en kostnad linjärt över leasingperioden.

Varulager

Varulagret har värderats till det lägsta av dess anskaffningsvärde och dess nettoförsäljningsvärde på balansdagen. Med nettoförsäljningsvärde avses varornas beräknade försäljningspris minskat med försäljningskostnader. Den valda värderingsmetoden innebär att inkurans i varulagret har beaktats.

Inkomstskatter

Total skatt utgörs av aktuell skatt och uppskjuten skatt. Skatter redovisas i resultaträkningen, utom då underliggande transaktion redovisas direkt mot eget kapital varvid tillhörande skatteeffekter redovisas i eget kapital.



Aktuell skatt

Aktuell skatt avser inkomstskatt för innevarande räkenskapsår samt den del av tidigare räkenskapsårs inkomstskatt som ännu inte redovisats. Aktuell skatt beräknas utifrån den skattesats som gäller per balansdagen.

Uppskjuten skatt

Uppskjuten skatt är inkomstskatt som avser framtida räkenskapsår till följd av tidigare händelser. Redovisning sker enligt balansräkningsmetoden. Enligt denna metod redovisas uppskjutna skatteskulder och uppskjutna skattefordringar på temporära skillnader som uppstår mellan bokförda respektive skattemässiga värden för tillgångar och skulder samt för övriga skattemässiga avdrag eller underskott.

Uppskjutna skattefordringar netto redovisas mot uppskjutna skatteskulder endast om de kan betalas med ett nettobelopp. Uppskjuten skatt beräknas utifrån gällande skattesats på balansdagen. Effekter av förändringar i gällande skattesatser resultatförs i den period förändringen lagstads. Uppskjuten skattefordran redovisas som finansiell anläggningstillgång och uppskjuten skatteskuld som avsättning.

Uppskjuten skattefordran avseende underskottsavdrag eller andra framtida skattemässiga avdrag redovisas i den omfattning det är sannolikt att avdragen kan avräknas mot framtida skattemässiga överskott.

På grund av sambandet mellan redovisning och beskattning särredovisas inte den uppskjutna skatteskulden som är hänförlig till obeskattade reserver.

Ersättningar till anställda

Ersättningar till anställda avser alla former av ersättningar som företaget lämnar till de anställda. Kortfristiga ersättningar utgörs av bland annat löner, betald semester, betald frånvaro, bonus och ersättning efter avslutad anställning (pension). Kortfristiga ersättningar redovisas som kostnad och en skuld då det finns en legal eller informell förpliktelse att betala ut en ersättning till följd av en tidigare händelse och en tillförlitlig uppskattning av beloppet kan göras.

Koncernbidrag

Erhållna och lämnade koncernbidrag redovisas som bokslutsdispositioner.


Koncernförhållanden

Företaget är moderföretag men med hänvisning till undantagsreglerna i årsredovisningslagen 7 kap 2§ upprättas ingen egen koncernredovisning. Det överordnade moderföretaget Bama Gruppen AS, organisationsnummer 914 224 314 med säte i Norge upprättar koncernredovisning.

Kassaflödesanalys

Kassaflödesanalysen upprättas enligt indirekt metod. Det redovisade kassaflödet omfattar endast transaktioner som medfört in- eller utbetalningar.

Som likvida medel klassificerar företaget, förutom kassamedel, disponibla tillgodohavanden hos banker och andra kreditinstitut samt kortfristiga likvida placeringar som är noterade på en marknadsplats och har en kortare löptid än tre månader från anskaffningstidpunkten. Förändringar i spärrade medel redovisas i investeringsverksamheten.



This file is sealed with a digital signature.
The seal is a guarantee for the authenticity
of the document.

Document ID:
FBFE06B088714E3CAC37245B0AC32B37

Nyckeltalsdefinitioner

Nettoomsättning

Rörelsens huvudintäkter, fakturerade kostnader, sidointäkter samt intäktskorrigeringar.

Resultat efter finansiella poster

Resultat efter finansiella intäkter och kostnader men före bokslutsdispositioner och skatter.

Balansomslutning

Företagets samlade tillgångar.

Soliditet (%)

Justerat eget kapital (eget kapital och obeskattade reserver med avdrag för uppskjuten skatt) i procent av balansomslutning.

Uppskattningar och bedömningar

Upprättandet av bokslut och tillämpning av redovisningsprinciper, baseras ofta på ledningens bedömningar, uppskattningar och antaganden som anses vara rimliga vid den tidpunkt då bedömningen görs. Uppskattningar och bedömningar är baserade på historiska erfarenheter och ett antal andra faktorer, som under rådande omständigheter anses vara rimliga. Resultatet av dessa används för att bedöma de redovisade värdena på tillgångar och skulder, som inte annars framgår tydligt från andra källor. Det verkliga utfallet kan avvika från dessa uppskattningar och bedömningar. Uppskattningar och antaganden ses över regelbundet.

Enligt företagsledningen är väsentliga bedömningar avseende tillämpade redovisningsprinciper samt källor till osäkerhet i uppskattningar, främst relaterade till inkurans i varulager och värdering av dotterföretag samt goodwill.

Inkurans i varulager


Inkuransnedskrivning av varulagret sker löpande under året. I samband med årsbokslutet värderas även risk för framtida inkurans på inlevererade lager i form av avskrivning av emballage på utgångna produkter som vid behov klassificeras som stillastående lager.

Värdering av goodwill

Vid värdering av bolagets goodwill har en marknadsmässig bedömning gjorts av den nytta som uppkommen goodwill består av, i kombination med diskonterade kassaflödesanalyser hänförliga till förvärvad verksamhet.

Not 2 Nettoomsättningens fördelning

	2022	2021
Nettoomsättningen per geografisk marknad		
Sverige	225 244	186 676
Norge	20 947	23 771
Finland	8 486	8 366
	254 676	218 813



This file is sealed with a digital signature.
The seal is a guarantee for the authenticity
of the document.

Document ID:
FBFE06B088714E3CAC37245B0AC32B37

Not 3 Leasingavtal

Årets leasingkostnader avseende leasingavtal, uppgår till 9 061 tkr (9 334 tkr).

Framtida leasingavgifter, för icke uppsägningsbara leasingavtal, förfaller till betalning enligt följande:

	2022	2021
Inom ett år	7 893	7 333
Senare än ett år men inom fem år	30 641	26 358
Senare än fem år	14 845	13 025
	53 379	46 716

Not 4 Arvode till revisorer

Med revisionsuppdrag avses granskning av årsredovisningen och bokföringen samt styrelsens och verkställande direktörens förvaltning, övriga arbetsuppgifter som det ankommer på bolagets revisor att utföra samt rådgivning eller annat biträde som föranleds av iakttagelser vid sådan granskning eller genomförandet av sådana övriga arbetsuppgifter.

	2022	2021
PwC		
Revisionsuppdrag	226	194
	226	194



This file is sealed with a digital signature.
The seal is a guarantee for the authenticity
of the document.

Document ID:
FBFE06B088714E3CAC37245B0AC32B37

Not 5 Anställda och personalkostnader

	2022	2021
Medelantalet anställda		
Kvinnor	60	69
Män	82	82
	142	151
Löner och andra ersättningar		
Styrelse och verkställande direktör	590	1 734
Övriga anställda	44 733	43 381
	45 323	45 115
Sociala kostnader		
Pensionskostnader för styrelse och verkställande direktör	92	564
Pensionskostnader för övriga anställda	3 252	3 571
Övriga sociala avgifter enligt lag och avtal	14 558	16 137
	17 903	20 272
Totala löner, ersättningar, sociala kostnader och pensionskostnader	63 225	65 387
Könsfördelning bland ledande befattningshavare		
Andel kvinnor i styrelsen	25 %	0 %
Andel män i styrelsen	75 %	100 %
Andel kvinnor bland övriga ledande befattningshavare	0 %	0 %
Andel män bland övriga ledande befattningshavare	0 %	100 %

Med ledande befattningshavare avses från och med räkenskapsåret 2021 personer som ingår i Bama Nordics ledningsgrupp, totalt 0 person (1 personer).

Not 6 Inköp och försäljning mellan koncernföretag

	2022	2021
Andel av årets totala inköp som skett från andra företag i koncernen	5,00 %	1,64 %
Andel av årets totala försäljningar som skett till andra företag i koncernen	8,37 %	10,90 %

Not 7 Resultat från andelar i koncernföretag

	2022	2021
Resultat vid avyttringar	-10	28
Nedskrivningar	0	0
	-10	28



This file is sealed with a digital signature.
The seal is a guarantee for the authenticity
of the document.

Document ID:
FBFE06B088714E3CAC37245B0AC32B37

Not 8 Räntekostnader och liknande resultatposter

	2022	2021
Räntekostnader till koncernföretag	-111	-271
Övriga räntekostnader	-947	-217
Kursdifferenser	-2	0
	-1 061	-487

Not 9 Bokslutsdispositioner

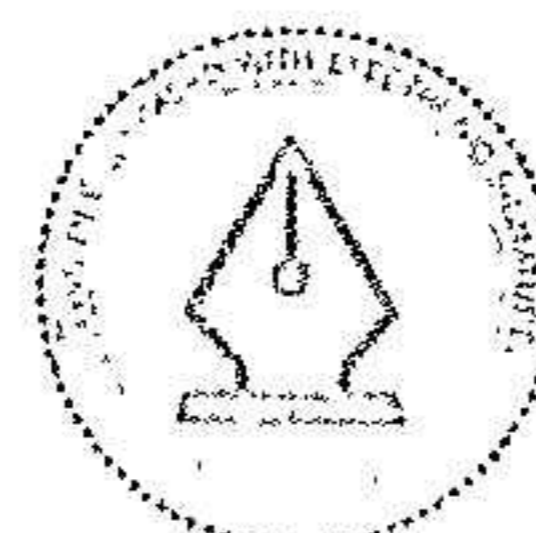
	2022	2021
Mottagna koncernbidrag	7 000	15 000
Lämnade koncernbidrag	0	-4 093
	7 000	10 907

Not 10 Aktuell och uppskjuten skatt

	2022	2021
Skatt på årets resultat		
Aktuell skatt	0	0
Förändring av uppskjuten skatt avseende temporära skillnader	0	8 451
Totalt redovisad skatt	0	8 451

Avstämning av effektiv skatt

	2022		2021	
	Procent	Belopp	Procent	Belopp
Redovisat resultat före skatt		-31 183		-36 378
Skatt enligt gällande skattesats	20,60		20,60	
Ej avdragsgilla kostnader	-4,63	-1 444	-8,81	-3 203
Ej skattepliktiga intäkter	0,38	117	0,35	128
Ökning av underskottsavdrag	-16,34	-5 097	-12,14	-4 418
Redovisad effektiv skatt	-20,60	-6 424	-20,60	-7 494



This file is sealed with a digital signature.
The seal is a guarantee for the authenticity
of the document.

Document ID:
FBFE06B088714E3CAC37245B0AC32B37

2023070608545

Not 11 Goodwill

	2022-12-31	2021-12-31
Ingående anskaffningsvärden	21 922	21 922
Inköp	0	0
Inkråmsgoodwill	0	0
Utgående ackumulerade anskaffningsvärden	21 922	21 922
Ingående avskrivningar	-7 900	-3 386
Årets avskrivningar	-3 914	-4 514
Utgående ackumulerade avskrivningar	-11 814	-7 900
Ingående nedskrivningar	-1 300	0
Årets nedskrivningar	0	-1 300
Utgående ackumulerade nedskrivningar	-1 300	-1 300
Utgående redovisat värde	8 807	12 722

Not 12 Maskiner och andra tekniska anläggningar

	2022-12-31	2021-12-31
Ingående anskaffningsvärden	33 519	32 661
Inköp	2 047	1 225
Försäljningar/utrangeringar	-1 810	-368
Omklassificeringar	1 898	0
Utgående ackumulerade anskaffningsvärden	35 653	33 519
Ingående avskrivningar	-15 890	-12 419
Försäljningar/utrangeringar	1 201	356
Årets avskrivningar	-1 753	-3 827
Utgående ackumulerade avskrivningar	-16 441	-15 890
Ingående nedskrivningar	-12 545	0
Årets nedskrivningar	0	-12 545
Utrangering av nedskrivna maskiner	170	0
Utgående ackumulerade nedskrivningar	-12 376	-12 545
Utgående redovisat värde	6 836	5 084



This file is sealed with a digital signature.
The seal is a guarantee for the authenticity
of the document.

Document ID:
FBFE06B088714E3CAC37245B0AC32B37

2023070608546

Not 13 Inventarier, verktyg och installationer

	2022-12-31	2021-12-31
Ingående anskaffningsvärden	15 291	17 378
Inköp	449	189
Försäljningar/utrangeringar	-290	-2 236
Omklassificeringar	966	-41
Utgående ackumulerade anskaffningsvärden	16 416	15 291
Ingående avskrivningar	-7 333	-7 672
Försäljningar/utrangeringar	194	2 236
Omklassificeringar	0	41
Årets avskrivningar	-2 103	-1 938
Utgående ackumulerade avskrivningar	-9 242	-7 333
Ingående nedskrivningar	-36	0
Återförda nedskrivningar	76	0
Årets nedskrivningar	-5 459	-36
Utgående ackumulerade nedskrivningar	-5 419	-36
Utgående redovisat värde	1 756	7 921



This file is sealed with a digital signature.
The seal is a guarantee for the authenticity
of the document.

Document ID:
FBFE06B088714E3CAC37245B0AC32B37

Not 14 Andelar i koncernföretag

	2022-12-31	2021-12-31
Ingående anskaffningsvärden	100	42 000
Inköp	0	0
Försäljningar	-100	0
Likvidation av dotterföretag	0	-41 900
Aktieägartillskott	0	0
Utgående ackumulerade anskaffningsvärden	0	100
Ingående nedskrivningar	0	-26 600
Återföring av nedskrivning pga likvidation av dotterföretag	0	26 600
Årets nedskrivningar	0	0
	0	0
Utgående ackumulerade nedskrivningar	0	0
Utgående redovisat värde	0	100

Not 15 Förutbetalda kostnader och upplupna intäkter

	2022-12-31	2021-12-31
Förutbetalda hyror	681	0
Övriga poster	370	1 405
	1 051	1 405

Not 16 Antal aktier och kvotvärde

	Antal aktier	Kvotvärde
Namn		
Aktier	11 000	100
	11 000	

Not 17 Disposition av vinst eller förlust

	2022-12-31
Förslag till behandling av ansamlad förlust	
Styrelsen föreslår att den ansamlade förlusten:	
balanserad vinst	21 906
överkursfond	7 291
årets förlust	-31 183
	-1 986
behandlas så att	
i ny räkning överföres	-1 986



This file is sealed with a digital signature.
The seal is a guarantee for the authenticity
of the document.

Document ID:
FBFE06B088714E3CAC37245B0AC32B37

Not 18 Koncerncheckräkningskredit

	2022-12-31	2021-12-31
Beviljat belopp på checkräkningskredit uppgår till	60 000	60 000
Utnyttjad kredit uppgår till	-38 271	-40 750

Not 19 Upplupna kostnader och förutbetalda intäkter

	2022-12-31	2021-12-31
Upplupna löner	3 398	3 266
Semesterlöneskuld	5 645	6 189
Sociala avgifter	3 871	4 083
Övriga poster	6 733	4 969
	19 648	18 507

Not 20 Justering för poster som inte ingår i kassaflödet

	2022-12-31	2021-12-31
Avskrivningar	7 770	10 741
Nedskrivningar	6 850	14 253
Kursvinster	0	2
Vinst vid försäljning av anläggningstillgångar	-240	0
Förlust vid avyttring av maskin	394	12
	14 774	25 008

Not 21 Likvida medel

	2022-12-31	2021-12-31
Likvida medel		
Kassamedel	0	0
Banktillgodohavanden	0	0
	0	0

Not 22 Uppgifter om moderföretag

Moderföretag i den största koncern där företaget ingår och som upprättar koncernredovisning är Bama Gruppen AS med organisationsnummer 914224314 med säte i Norge.



This file is sealed with a digital signature.
The seal is a guarantee for the authenticity
of the document.

Document ID:
FBFE06B088714E3CAC37245B0AC32B37

Not 23 Väsentliga händelser efter räkenskapsårets slut
Inga väsentliga händelser har ägt rum efter räkenskapsårets slut.

Resultat- och balansräkningen kommer att föreläggas på årsstämma för fastställelse.

Helsingborg 2023-06-27

Amelie de Geer
Ordförande

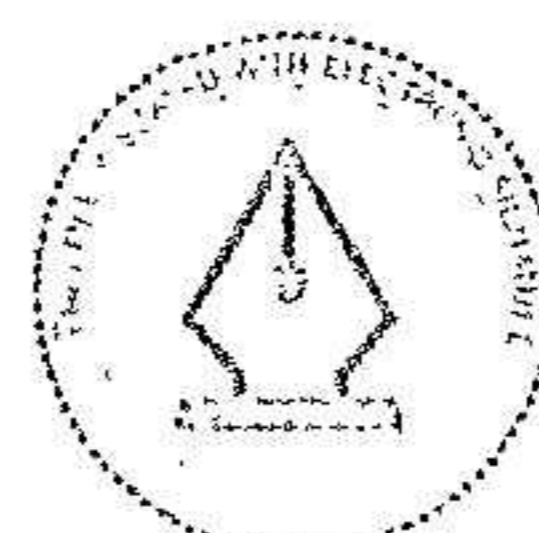
Stefan Grahn

Patrik Hermansson

Vår revisionsberättelse har lämnats 2023-06-27

Öhrlings PricewaterhouseCoopers AB

Tord Sassler
Auktoriserad revisor



This file is sealed with a digital signature.
The seal is a guarantee for the authenticity
of the document.

Document ID:
FBFE06B088714E3CAC37245B0AC32B37

2023070608549

List of Signatures

Page 1/1

2023070608550

 2022 Årsredovisning BAMA Foods AB.pdf

Name	Method	Signed at
Tord Erik Sassler	BANKID	2023-06-27 20:33 GMT+02
PATRIK HERMANSSON	BANKID	2023-06-27 20:00 GMT+02
AMELIE DE GEER	BANKID	2023-06-27 13:50 GMT+02
STEFAN GRAHN	BANKID	2023-06-27 10:56 GMT+02



This file is sealed with a digital signature. The seal is a guarantee for the authenticity of the document.

External reference: FBFE06B088714E3CAC37245B0AC32B37

Revisionsberättelse

Till bolagsstämman i Bama Foods AB, org.nr 556606-7475

Rapport om årsredovisningen

Uttalanden

Vi har utfört en revision av årsredovisningen för Bama Foods AB för år 2022.

Enligt vår uppfattning har årsredovisningen upprättats i enlighet med årsredovisningslagen och ger en i alla väsentliga avseenden rättvisande bild av Bama Foods ABs finansiella ställning per den 31 december 2022 och av dess finansiella resultat och kassaflöde för året enligt årsredovisningslagen. Förvaltningsberättelsen är förenlig med årsredovisningens övriga delar.

Vi tillstyrker därför att bolagsstämman fastställer resultaträkningen och balansräkningen för Bama Foods AB.

Grund för uttalanden

Vi har utfört revisionen enligt International Standards on Auditing (ISA) och god revisionssed i Sverige. Vårt ansvar enligt dessa standarder beskrivs närmare i avsnittet Revisorns ansvar. Vi är oberoende i förhållande till Bama Foods AB enligt god revisorssed i Sverige och har i övrigt fullgjort vårt yrkesetiska ansvar enligt dessa krav.

Vi anser att de revisionsbevis vi har inhämtat är tillräckliga och ändamålsenliga som grund för våra uttalanden.

Styrelsens ansvar

Det är styrelsen som har ansvaret för att årsredovisningen upprättas och att den ger en rättvisande bild enligt årsredovisningslagen. Styrelsen ansvarar även för den interna kontroll som de bedömer är nödvändig för att upprätta en årsredovisning som inte innehåller några väsentliga felaktigheter, vare sig dessa beror på oegentligheter eller misstag.

Vid upprättandet av årsredovisningen ansvarar styrelsen för bedömningen av bolagets förmåga att fortsätta verksamheten. De upplyser, när så är tillämpligt, om förhållanden som kan påverka förmågan att fortsätta verksamheten och att använda antagandet om fortsatt drift. Antagandet om fortsatt drift tillämpas dock inte om styrelsen avser att likvidera bolaget, upphöra med verksamheten eller inte har något realistiskt alternativ till att göra något av detta.

Revisorns ansvar

Våra mål är att uppnå en rimlig grad av säkerhet om huruvida årsredovisningen som helhet inte innehåller några väsentliga felaktigheter, vare sig dessa beror på oegentligheter eller misstag, och att lämna en revisionsberättelse som innehåller våra uttalanden. Rimlig säkerhet är en hög grad av säkerhet, men är ingen garanti för att en revision som utförs enligt ISA och god revisionssed i Sverige alltid kommer att upptäcka en väsentlig felaktighet om en sådan finns. Felaktigheter kan uppstå på grund av oegentligheter eller misstag och anses vara väsentliga om de enskilt eller tillsammans rimligen kan förväntas påverka de ekonomiska beslut som användare fattar med grund i årsredovisningen.

En ytterligare beskrivning av vårt ansvar för revisionen av årsredovisningen finns på Revisorsinspektionens webbplats: www.revisorsinspektionen.se/revisornsansvar. Denna beskrivning är en del av revisionsberättelsen.

Rapport om andra krav enligt lagar och andra författningar

Uttalanden

Utöver vår revision av årsredovisningen har vi även utfört en revision av styrelsens förvaltning för Bama Foods AB för år 2022 samt av förslaget till dispositioner beträffande bolagets vinst eller förlust.

Vi tillstyrker att bolagsstämman behandlar förlusten enligt förslaget i förvaltningsberättelsen och beviljar styrelsens ledamöter ansvarsfrihet för räkenskapsåret.

Grund för uttalanden

Vi har utfört revisionen enligt god revisionssed i Sverige. Vårt ansvar enligt denna beskrivs närmare i avsnittet Revisorns ansvar. Vi är oberoende i förhållande till Bama Foods AB enligt god revisorssed i Sverige och har i övrigt fullgjort vårt yrkesetiska ansvar enligt dessa krav.

Vi anser att de revisionsbevis vi har inhämtat är tillräckliga och ändamålsenliga som grund för våra uttalanden.

Styrelsens ansvar

Det är styrelsen som har ansvaret för förslaget till dispositioner beträffande bolagets vinst eller förlust. Vid förslag till utdelning innefattar detta bland annat en bedömning av om utdelningen är försvarlig med hänsyn till de krav som bolagets verksamhetsart, omfattning och risker ställer på storleken av bolagets egna kapital, konsolideringsbehov, likviditet och ställning i övrigt.

Styrelsen ansvarar för bolagets organisation och förvaltningen av bolagets angelägenheter. Detta innefattar bland annat att fortlöpande bedöma bolagets ekonomiska situation, och att tillse att bolagets organisation är utformad så att bokföringen, medelsförvaltningen och bolagets ekonomiska angelägenheter i övrigt kontrolleras på ett betryggande sätt.

Revisorns ansvar

Vårt mål beträffande revisionen av förvaltningen, och därmed vårt uttalande om ansvarsfrihet, är att inhämta revisionsbevis för att med en rimlig grad av säkerhet kunna bedöma om någon styrelseledamot i något väsentligt avseende:

- företagit någon åtgärd eller gjort sig skyldig till någon försummelse som kan föranleda ersättningsskyldighet mot bolaget
- på något annat sätt handlat i strid med aktiebolagslagen, årsredovisningslagen eller bolagsordningen.

Vårt mål beträffande revisionen av förslaget till dispositioner av bolagets vinst eller förlust, och därmed vårt uttalande om detta, är att med rimlig grad av säkerhet bedöma om förslaget är förenligt med aktiebolagslagen.

Rimlig säkerhet är en hög grad av säkerhet, men ingen garanti för att en revision som utförs enligt god revisionssed i Sverige alltid kommer att upptäcka åtgärder eller försummelser som kan föranleda ersättningsskyldighet mot bolaget, eller att ett förslag till dispositioner av bolagets vinst eller förlust inte är förenligt med aktiebolagslagen.

En ytterligare beskrivning av vårt ansvar för revisionen av förvaltningen finns på Revisorsinspektionens webbplats: www.revisorsinspektionen.se/revisornsansvar. Denna beskrivning är en del av revisionsberättelsen.

Malmö den dag som framgår av vår elektroniska signatur

Öhrlings PricewaterhouseCoopers AB

Tord Sassler
Auktoriserad revisor

Deltagare

ÖHRLINGS PRICEWATERHOUSECOOPERS AB 556029-6740 Sverige

Signerat med Svenskt BankID

2023-06-27 18:34:40 UTC

Namn returnerat från Svenskt BankID: Tord Erik Sassler

Datum

Tord Sassler

Partner

Leveranskanal: E-post

2023070608553