

Årsredovisning
för
Rapps Bilvård AB

556960-9448

Räkenskapsåret


2022

Fastställelseintyg

Undertecknad styrelseledamot i Rapps Bilvård AB intygar att resultaträkningen och balansräkningen i årsredovisningen har fastställts på årsstämma 2023-05-02. Årsstämman beslutade att godkänna styrelsens förslag till resultatdisposition.

Jag intygar också att innehållet i årsredovisningen och revisionsberättelsen stämmer överens med originalen.

Kiruna 2023-05-02


Jens Nuuksjärvi

Styrelsen för Rapps Bilvård AB avger följande årsredovisning för räkenskapsåret 2022.

Årsredovisningen är upprättad i svenska kronor, SEK.

Förvaltningsberättelse

Verksamheten

Allmänt om verksamheten

Företaget bedriver verksamhet inom bilvård.

Bolaget har bytt ägare under året. Ägs fr.o.m. den 1 september 2022 till 100% av Kiruna Biluthyrning AB, org.nr 556601-7694.

Företaget har sitt säte i Kiruna.

Flerårsöversikt (Tkr)	2022	2021	2020	2019	2018
Nettoomsättning	2 423	2 331	1 525	1 506	1 878
Resultat efter finansiella poster	263	94	-158	232	232
Soliditet (%)	63,3	33,8	48,1	75,0	83,0

Förändringar i eget kapital

	Aktie- kapital	Balanserat resultat	Årets resultat	Totalt
Belopp vid årets ingång	50 000	22 541	131 220	203 761
Disposition enligt beslut av årsstämman:				
Utdelning		-150 000		-150 000
Balanseras i ny räkning		131 220	-131 220	0
Erhållna aktieägartillskott		150 000		150 000
Årets resultat			140 054	140 054
Belopp vid årets utgång	50 000	153 761	140 054	343 815

Resultatdisposition

Styrelsen föreslår att till förfogande stående vinstmedel (kronor):

balanserad vinst	153 760
årets vinst	140 054
	293 814

disponeras så att	
i ny räkning överföres	293 814
	293 814

Företagets resultat och ställning i övrigt framgår av efterföljande resultat- och balansräkning med noter.

Resultaträkning

	Not	2022-01-01 -2022-12-31	2021-01-01 -2021-12-31
Rörelseintäkter, lagerförändringar m. m.			
Nettoomsättning		2 423 061	2 330 264
Övriga rörelseintäkter		73 474	0
Summa rörelseintäkter, lagerförändringar m.m.		2 496 535	2 330 264
Rörelsekostnader			
Råvaror och förnödenheter		-304 412	-205 552
Övriga externa kostnader		-872 775	-1 016 782
Personalkostnader	2	-1 035 023	-988 091
Av- och nedskrivningar av anläggningstillgångar		-18 444	-19 038
Summa rörelsekostnader		-2 230 654	-2 229 463
Rörelseresultat		265 881	100 801
Finansiella poster			
Övriga ränteintäkter och liknande resultatposter		5	0
Räntekostnader och liknande resultatposter		-3 026	-1 532
Summa finansiella poster		-3 021	-1 532
Resultat efter finansiella poster		262 860	99 269
Bokslutsdispositioner			
Förändring av periodiseringsfonder		-75 900	82 000
Summa bokslutsdispositioner		-75 900	82 000
Resultat före skatt		186 960	181 269
Skatter			
Skatt på årets resultat		-46 906	-50 049
Årets resultat		140 054	131 220

Balansräkning

Not

2022-12-31

2021-12-31

TILLGÅNGAR

Anläggningstillgångar

Materiella anläggningstillgångar

Inventarier, verktyg och installationer

3

37 271

64 561

Summa materiella anläggningstillgångar

37 271

64 561

Summa anläggningstillgångar

37 271

64 561

Omsättningstillgångar

Varulager m. m.

Råvaror och förnödenheter

52 691

44 236

Summa varulager

52 691

44 236

Kortfristiga fordringar

Kundfordringar

125 705

158 226

Övriga fordringar

5

8 215

Förutbetalda kostnader och upplupna intäkter

62 336

0

Summa kortfristiga fordringar

188 046

166 441

Kassa och bank

Kassa och bank

360 789

242 563

Summa kassa och bank

360 789

242 563

Summa omsättningstillgångar

601 526

453 240

SUMMA TILLGÅNGAR

638 797

517 801

Balansräkning

Not

2022-12-31

2021-12-31

EGET KAPITAL OCH SKULDER

Eget kapital

Bundet eget kapital

Aktiekapital

50 000

50 000

Summa bundet eget kapital

50 000

50 000

Fritt eget kapital

Balanserat resultat

153 760

22 541

Årets resultat

140 054

131 220

Summa fritt eget kapital

293 814

153 761

Summa eget kapital

343 814

203 761

Obeskattade reserver

Periodiseringsfonder

75 900

0

Summa obeskattade reserver

75 900

0

Kortfristiga skulder

Leverantörsskulder

18 593

81 701

Skatteskulder

9 348

8 150

Övriga skulder

63 278

110 748

Upplupna kostnader och förutbetalda intäkter

127 864

113 441

Summa kortfristiga skulder

219 083

314 040

SUMMA EGET KAPITAL OCH SKULDER

638 797

517 801

Noter

Not 1 Redovisningsprinciper

Allmänna upplysningar

Årsredovisningen är upprättad i enlighet med årsredovisningslagen och Bokföringsnämndens allmänna råd (BFNAR 2016:10) om årsredovisning i mindre företag.

Avskrivning

Tillämpade avskrivningstider:

Materiella anläggningstillgångar

Maskiner och andra tekniska anläggningar 5 år

Nyckeltalsdefinitioner

Nettoomsättning

Rörelsens huvudintäkter, fakturerade kostnader, sidointäkter samt intäktskorrigeringar.

Resultat efter finansiella poster

Resultat efter finansiella intäkter och kostnader men före bokslutsdispositioner och skatter.

Soliditet (%)

Justerat eget kapital (eget kapital och obeskattade reserver med avdrag för uppskjuten skatt) i procent av balansomslutning.

Not 2 Medelantalet anställda

	2022	2021
Medelantalet anställda	3	2,5

Not 3 Inventarier, verktyg och installationer

	2022-12-31	2021-12-31
Ingående anskaffningsvärden	95 187	95 187
Försäljningar/utrangeringar	-17 768	
Utgående ackumulerade anskaffningsvärden	77 419	95 187
Ingående avskrivningar	-30 626	-11 588
Försäljningar/utrangeringar	8 659	
Årets avskrivningar	-18 181	-19 038
Utgående ackumulerade avskrivningar	-40 148	-30 626
Utgående redovisat värde	37 271	64 561

Not 4 Ställda säkerheter

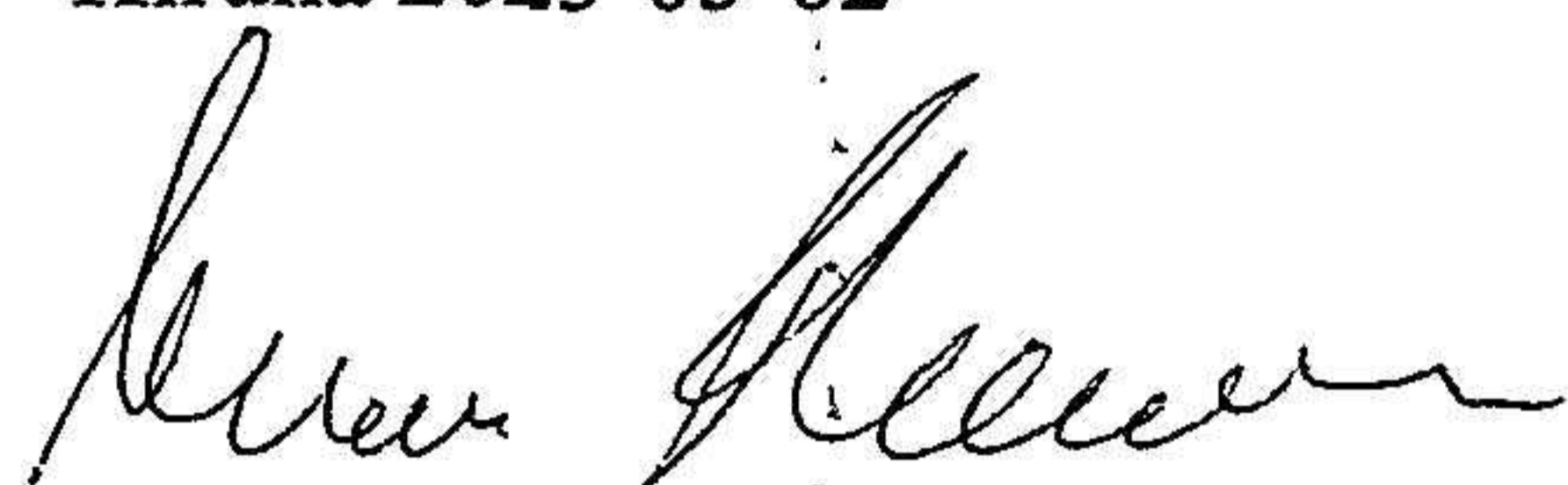
	2022-12-31	2021-12-31
Företagsinteckning	0	500 000
	0	500 000

Not 5 Eventualförpliktelser

Enligt styrelsens bedömning har bolaget inga eventualförpliktelser.



Resultat- och balansräkningen kommer att föreläggas på årsstämma för fastställelse.

Kiruna 2023-05-02



Alexander Tennström
Ordförande

Andre Edholm



Jens Nuuksjärvi

Fotokopians överensstämmelse
med originalet intygas:

