

Pingvinen Penningplacering AB

Organisationsnummer 556228-9834

2023030309521

Årsredovisning för räkenskapsåret 2022-01-01 – 2022-12-31

Styrelsen i Pingvinen Penningplacering AB får härmed avge sin årsredovisning.

| Innehåll | Sida |
|------------------------|------|
| Förvaltningsberättelse | 1 |
| Resultaträkning | 2 |
| Balansräkning | 3 |
| Noter | 4 |

Undertecknad styrelseledamot i Pingvinen Penningplacering AB intygar, dels att denna kopia av årsredovisningen överensstämmer med originalet, dels att resultat- och balansräkning fastställts på årsstämman, Linköping den 28 februari 2023. Årsstämman beslutade att godkänna styrelsens förslag till vinstdisposition.



Lars-Anders Ekman

Pingvinen Penningplacering AB

Organisationsnummer 556228-9834

ÅRSREDOVISNING FÖR RÄKENSKAPSÅRET 2022

Förvaltningsberättelse

Allmänt

Pingvinen Penningplacering har som verksamhet att förvalta värdepapper. Under året har bolaget endast förvaltat aktier. Bolagets styrelse har sitt säte i Linköping.

Förvaltning och finansiell ställning

Under året har aktier sålts för 19 457 kr (f å 165 183 kr). Aktier har köpts för 16 842 kr (f å 180 754 kr).

Årets verksamhet har resulterat i en vinst om 14 191 kr före skatt, 11 268 kr efter skatt (f å vinst om 133 427 kr före skatt, 105 943 kr efter skatt).

Anställda

Bolaget har under året ej haft några anställda och arvoden har ej utgått till styrelsen.

Redovisningsprinciper

Räkenskapsperioden omfattar kalenderåret 2022. Bolagets fordringar har tagits upp till det belopp varmed de beräknas inflyta. Fordringar har värderats individuellt.

Bolagets skulder är upptagna till det faktiska värdet på bokslutsdagen.

Bolagets innehav av värdepapper är i princip långsiktigt och betraktas som anläggningstillgång.


Förslag till vinstdisposition

Till bolagsstämmans förfogande står

| | |
|---------------------|------------|
| Balanserat resultat | 222 269 kr |
| Årets resultat | 11 268 kr |
| Totalt | 233 537 kr |

Styrelsen föreslår att 233 537 kr överförs i ny räkning.

Linköping den 25 februari 2023



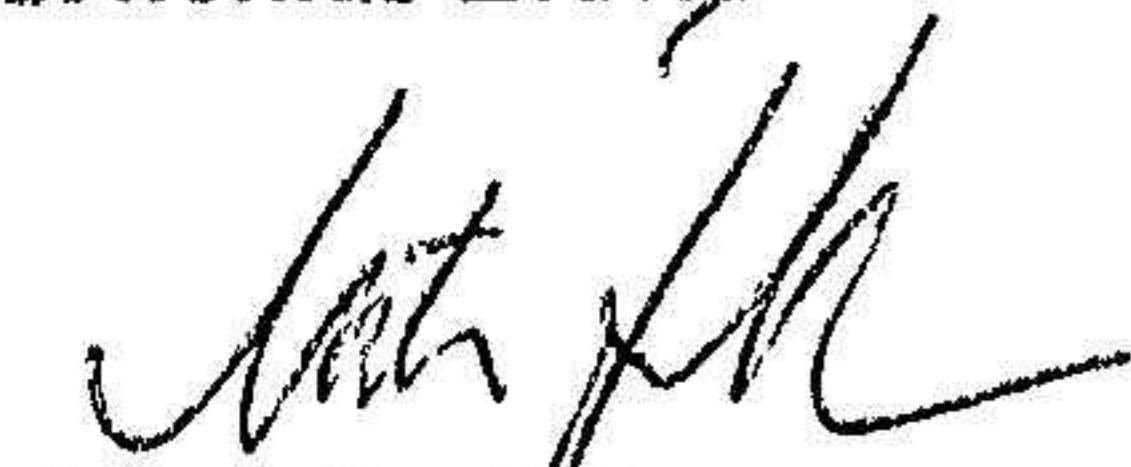
Thomas Eldered




Lars Fahlander



Per Johansson



Mats Fredriksson



Lars-Anders Ekman



Ivo Fronzaroli

RESULTATRÄKNING 2022

kr

| | 2022 | 2021 |
|--|---------------|----------------|
| Förvaltningskostnader | -6 181 | -7 052 |
| RÖRELSERESULTAT | -6 181 | -7 052 |
| Resultat från finansiella investeringar | | |
| Resultat från värdepappersförsäljning | not 2 | 116 698 |
| Ränteintäkter | | |
| Erhållna aktieutdelningar | not 1 | 23 780 |
| | 24 485 | 23 780 |
| | 20 372 | 140 478 |
| Räntekostnader | | |
| Övriga kreditkostnader | | |
| RESULTAT EFTER FINANSIELLA POSTER | 14 191 | 133 427 |
| Bokslutsdispositioner | | |
| Skatt på årets resultat | -2 923 | -27 484 |
| ÅRETS RESULTAT | 11 268 | 105 943 |

2023030309523

sh
Mr P *A*

PINGVINEN PENNINGPLACERING AB

Organisationsnummer 556228-9834

BALANSRÄKNING 2022

kr

2022

2021

TILLGÅNGAR

Finansiella anläggningstillgångar

Värdepappersinnehav

not 1

415 223

421 951

SUMMA ANLÄGGNINGSTILLGÅNGAR

415 223

421 951

Kassa och bank

Bank

9 869

11 550

SUMMA OMSÄTTNINGSTILLGÅNGAR

9 869

11 550

SUMMA TILLGÅNGAR

425 091

433 500

EGET KAPITAL OCH SKULDER

Bundet eget kapital

Aktiekapital (1008 aktier serie A nom 100 kr)

100 800

100 800

Reservfond

20 160

20 160

Fritt eget kapital

Balanserad vinst

222 269

116 326

Årets resultat

11 268

105 943

SUMMA EGET KAPITAL

354 497

343 229

Skulder till aktieägare

67 671

62 787

SUMMA LÅNGFRISTIGA SKULDER

67 671

62 787

Skatteskuld

2 923

27 484

SUMMA KORTFRISTIGA SKULDER

2 923

27 484

SUMMA EGET KAPITAL OCH SKULDER

425 091

433 500

Ställda panter

Inga

Inga

Ansvarsförbindelser

Inga

Inga

2023030309524

PINGVINEN PENNINGPLACERING AB

Organisationsnummer 556228-9834

NOTER

Not 1

| Innehav värdepapper | Antal | Inköpsdatum | Utdelning | Bokf värde | 30-dec | Värde 30 dec | Över/under |
|------------------------|-------|-------------|------------------|-------------------|--------|-------------------|-------------------|
| Svolder AK B | 1600 | 2007-08-21 | 1 440,00 | 16 127,50 | 60,06 | 96 096,00 | +79 968,50 |
| Indutrade AB | 600 | 2009-09-02 | 1 380,00 | 7 670,00 | 211,10 | 126 660,00 | +118 990,00 |
| Avanza | 200 | 2013-09-11 | 1 840,00 | 6 410,00 | 223,60 | 44 720,00 | +38 310,00 |
| NP3 fastigheter | 300 | 2018-09-06 | 1 290,00 | 18 160,00 | 198,60 | 59 580,00 | +41 420,00 |
| Scan Real | 120 | 2018-12-17 | | 1 800,00 | 2,80 | 336,00 | -1 464,00 |
| Volvo | 250 | 2019-09-02 | 3 250,00 | 33 688,00 | 188,48 | 47 120,00 | +13 432,00 |
| Sandvik | 100 | 2019-09-02 | 475,00 | 13 336,00 | 188,40 | 18 840,00 | +5 504,00 |
| SBI3 Norden D | 2000 | 2020-08-25 | 4 000,00 | 58 058,00 | 18,90 | 37 800,00 | -20 258,00 |
| Plejd | 100 | 2020-08-25 | | 9 169,00 | 205,60 | 20 560,00 | +11 391,00 |
| Xspray Pharma AB | 100 | 2020-08-25 | | 12 362,00 | 57,00 | 5 700,00 | -6 662,00 |
| NP3 fastigheter | 100 | 2020-08-25 | 430,00 | 9 970,00 | 198,60 | 19 860,00 | +9 890,00 |
| Scan Real | 530 | 2020-08-25 | | 3 533,00 | 2,80 | 1 484,00 | -2 049,00 |
| H&M | 200 | 2020-08-25 | 1 300,00 | 28 158,00 | 112,24 | 22 448,00 | -5 710,00 |
| Swedbank | 150 | 2020-08-25 | 1 687,50 | 22 024,00 | 177,30 | 26 595,00 | +4 571,00 |
| Scan Real | 325 | 2021-08-25 | | 1 950,00 | 2,80 | 910,00 | -1 040,00 |
| Resurs Holding AB | 1000 | 2021-08-25 | 2 230,00 | 38 545,00 | 24,95 | 24 950,00 | -13 595,00 |
| Cell Impact AB | 200 | 2021-08-25 | | 9 163,00 | 10,95 | 2 190,00 | -6 973,00 |
| Gullberg o Jansson AB | * 100 | 2021-08-25 | 150,00 | | | | |
| Profoto Holding AB | 100 | 2021-08-25 | 350,00 | 10 205,00 | 92,80 | 9 280,00 | -925,00 |
| Clas Ohlson AB Serie B | 400 | 2021-08-25 | 3 848,00 | 39 719,00 | 72,00 | 28 800,00 | -10 919,00 |
| Danske Bank | 400 | 2021-09-23 | 814,10 | 56 440,00 | 205,96 | 82 384,94 | +25 944,94 |
| Creaspac | * 100 | 2021-10-26 | | | | | |
| Solid försäkringsbolag | * 100 | 2021-12-06 | | | | | |
| Cell Impact AB | 56 | 2021-12-23 | | 1 162,00 | 10,95 | 613,20 | -548,80 |
| Scan Real TO1 | 325 | 2021-08-25 | | | 0,20 | 65,00 | +65,00 |
| Alleima | 20 | 2022-08-25 | | 731,00 | 38,44 | 768,80 | +37,80 |
| Volvo B | 100 | 2022-08-29 | | 16 842,00 | 188,48 | 18 848,00 | +2 006,00 |
| SUMMA | | | 24 484,60 | 415 222,50 | | 696 608,94 | 281 386,44 |

Not 2

| Avyttring av tillgångar | Antal | Fsg likvid | Anskvärde | Vinst/förl(-) |
|-------------------------|-------|------------------|------------------|------------------|
| Creaspac | 100 | 9 290,00 | 10 145,00 | -855,00 |
| Gullberg o Jansson AB | 100 | 5 541,00 | 9 284,00 | -3 743,00 |
| Solid försäkringsbolag | 100 | 4 626,00 | 4 141,00 | 485,00 |
| | | 19 457,00 | 23 570,00 | -4 113,00 |

2023030309525