

Årsredovisning
och
Koncernredovisning
för
C & C Dahls Holding AB
556398-1694


Räkenskapsåret
2023-09-01 – 2024-08-31

Fastställelseintyg

Undertecknad styrelseledamot i C & C Dahls Holding AB intygar att resultaträkningen och balansräkningen i årsredovisningen för moderbolaget samt koncernresultaträkningen och koncernbalansräkningen har fastställts på årsstämma / . Årsstämman beslutade att godkänna styrelsens förslag till resultatdisposition. 4-2025-05-27

Jag intygar också att innehållet i årsredovisningen och revisionsberättelsen stämmer överens med originalen.

Stockholm 2025-05-27


Christer Dahl

Årsredovisning
och
Koncernredovisning
för
C & C Dahls Holding AB
556398-1694

Räkenskapsåret

2023-09-01 – 2024-08-31

Styrelsen för C & C Dahls Holding AB avger följande årsredovisning och koncernredovisning för räkenskapsåret 2023-09-01 – 2024-08-31.

Årsredovisningen är upprättad i svenska kronor, SEK. Om inte annat särskilt anges, redovisas alla belopp i hela kronor (kr). Uppgifter inom parentes avser föregående år.

Förvaltningsberättelse

Information om verksamheten

Moderföretag

Bolaget ska äga och förvalta värdepapper, fastigheter lös egendom och annan därmed förenlig verksamhet.

Bolaget äger 100% av aktierna i C&C Dahl Fastigheter AB och 99,9% av aktierna i Livskvalitet Christer Dahl AB.

Företaget har sitt säte i Haninge

Koncern

Koncernen bedriver handel med dagligvaror genom dotterbolaget Livskvalitet Christer Dahl AB (med säte i Stockholm). En mindre del av koncernen avser fastighetsförvaltning genom dotterbolaget C&C Dahl Fastigheter AB (med säte i Haninge).

Förväntad framtida utveckling samt väsentliga risker och osäkerhetsfaktorer

Moderbolaget och koncernen förväntas ha en oförändrad utveckling kommande räkenskapsår.

Ägarförhållanden

Av aktierna i C&C Dahls Holding AB äger Christer Dahl 50%, Christina Dahl 49,9% och ICA Sverige 0,1%.

Flerårsöversikt (Tkr)

Koncernen	2023/24	2022/23	2021/22	2020/21	2019/20
Nettoomsättning	116 385	111 760	117 695	121 136	113 698
Resultat efter finansiella poster	6 228	3 211	5 995	11 204	6 423
Balansomslutning	57 541	59 216	64 621	67 454	60 394
Soliditet (%)	45,0	46,0	47,9	47,8	43,9
Moderbolaget	2023/24	2022/23	2021/22	2020/21	2019/20
Nettoomsättning	0	0	0	0	0
Resultat efter finansiella poster	6 136	5 392	-159	-8 974	1 605
Balansomslutning	9 896	9 961	10 727	17 001	11 196
Soliditet (%)	99,1	98,5	98,0	98,1	96,0

Förändringar i eget kapital

Koncernen	Aktie- kapital	Övrigt tillskjutet kapital	Balanserat resultatital inkl. årets resultat	Totalt
Belopp vid årets ingång	100 000	20 000	27 267 145	27 387 145
Disposition enligt beslut av årsstämman:				
Utdelning			-6 110 000	-6 110 000
Årets resultat			4 873 299	4 873 299
Belopp vid årets utgång	100 000	20 000	26 030 444	26 150 444

Moderbolaget	Aktie- kapital	Reserv- fond	Balanserat resultat	Årets resultat	Totalt
Belopp vid årets ingång	100 000	20 000	4 113 810	5 356 628	9 590 438
Disposition enligt beslut av årsstämman:					
Utdelning			-6 110 000		-6 110 000
Balanseras i ny räkning			5 356 628	-5 356 628	0
Årets resultat				6 147 304	6 147 304
Belopp vid årets utgång	100 000	20 000	3 360 438	6 147 304	9 627 742

Förslag till vinstdisposition

Styrelsen föreslår att till förfogande stående vinstmedel (kronor):

balanserad vinst	3 360 438
årets vinst	6 147 304
	9 507 742

disponeras så att	
i ny räkning överföres	9 507 742
	9 507 742

Koncernens och moderbolagets resultat och ställning i övrigt framgår av efterföljande resultat- och balansräkningar samt kassaflödesanalyser med noter.

Koncernens Resultaträkning

	Not	2023-09-01 -2024-08-31	2022-09-01 -2023-08-31
Nettoomsättning		116 384 756	111 759 661
Kostnad sålda varor		-91 405 738	-89 576 529
Bruttoresultat		24 979 018	22 183 132
Försäljningskostnader		-12 149 122	-14 598 523
Administrationskostnader		-4 089 680	-4 553 983
Övriga rörelseintäkter		581 212	0
Övriga rörelsekostnader		-2 704 145	-20 373
Rörelseresultat	2, 3	6 617 283	3 010 253
Resultat från finansiella poster			
Resultat från övriga värdepapper och fordringar som är anläggningstillgångar	4	240 956	437 552
Övriga ränteintäkter och liknande resultatposter		28 093	56 336
Räntekostnader och liknande resultatposter	5	-658 160	-292 952
		-389 111	200 937
Resultat efter finansiella poster		6 228 172	3 211 189
Skatt på årets resultat	6	-1 290 800	-707 643
Uppskjuten skatt		-64 073	-37 836
Årets resultat		4 873 299	2 465 710

Koncernens Balansräkning

Not 2024-08-31 2023-08-31

TILLGÅNGAR

Anläggningstillgångar

Immateriella anläggningstillgångar

Hyresrätter och liknande rättigheter	7	210 144	367 644
		210 144	367 644

Materiella anläggningstillgångar

Byggnader och mark	8	23 611 893	24 687 405
Förbättringsutgift annans fastighet	9	614 320	380 877
Inventarier, verktyg och installationer	10	8 587 524	10 054 246
Pågående nyanläggningar och förskott avseende materiella anläggningstillgångar	11	0	151 023
		32 813 737	35 273 551

Finansiella anläggningstillgångar

Andra långfristiga värdepappersinnehav	12	10 945 101	12 206 843
Andra långfristiga fordringar	13	1 771 741	1 591 741
		12 716 842	13 798 584
Summa anläggningstillgångar		45 740 723	49 439 779

Omsättningstillgångar

Varulager m m

Färdiga varor och handelsvaror		3 056 368	3 002 557
		3 056 368	3 002 557

Kortfristiga fordringar

Kundfordringar		450 576	91 789
Aktuella skattefordringar		781 648	8 098
Övriga fordringar		208 263	1 634 067
Förutbetalda kostnader och upplupna intäkter	14	413 032	705 822
		1 853 519	2 439 776

Kassa och bank

Summa omsättningstillgångar		6 890 260	4 342 400
		11 800 147	9 784 733

SUMMA TILLGÅNGAR		57 540 870	59 224 512
-------------------------	--	-------------------	-------------------

h

Koncernens Balansräkning

Not 2024-08-31 2023-08-31

EGET KAPITAL OCH SKULDER

Eget kapital

Eget kapital hänförligt till moderföretagets aktieägare

Aktiekapital		100 000	100 000
Övrigt tillskjutet kapital		20 000	20 000
Annat eget kapital inklusive årets resultat		26 030 445	27 267 146
Eget kapital hänförligt till moderföretagets aktieägare		26 150 445	27 387 146

Summa eget kapital 26 150 445 27 387 146

Avsättningar

Avsättningar för uppskjuten skatt		2 558 396	2 494 323
		2 558 396	2 494 323

Långfristiga skulder

Skulder till kreditinstitut	16	19 381 000	20 417 000
		19 381 000	20 417 000

Kortfristiga skulder

Skulder till kreditinstitut		1 036 000	1 036 000
Förskott från kunder		1 500	0
Leverantörsskulder		4 125 428	3 669 577
Övriga skulder		1 324 768	1 324 945
Upplupna kostnader och förutbetalda intäkter	17	2 963 333	2 895 521
		9 451 029	8 926 043

SUMMA EGET KAPITAL OCH SKULDER 57 540 870 59 224 512

Koncernens Kassaflödesanalys

Not	2023-09-01 -2024-08-31	2022-09-01 -2023-08-31
Den löpande verksamheten		
Resultat efter finansiella poster	6 228 172	3 211 189
Justeringar för poster som inte ingår i kassaflödet m.m	3 153 965	2 521 103
Betald skatt	-1 290 800	-1 801 636
Kassaflöde från den löpande verksamheten före förändringar av rörelsekapital	8 091 337	3 930 656
Kassaflöde från förändringar i rörelsekapital		
Förändring av varulager och pågående arbeten	-53 811	-333 557
Förändring kundfordringar	-358 787	-20 282
Förändring av kortfristiga fordringar	644 156	-1 326 538
Förändring leverantörsskulder	455 851	-75 050
Förändring av kortfristiga skulder	299 432	296 986
Kassaflöde från den löpande verksamheten	9 078 178	2 472 215
Investeringsverksamheten		
Investeringar i materiella anläggningstillgångar	-466 060	-851 497
Försäljning av materiella anläggningstillgångar	0	11 547
Investeringar i finansiella anläggningstillgångar	-6 508 838	-12 206 843
Försäljning av finansiella anläggningstillgångar	7 590 580	2 229 290
Kassaflöde från investeringsverksamheten	615 682	-10 817 503
Finansieringsverksamheten		
Amortering av lån	-1 036 000	-1 036 000
Utbetald utdelning	-6 110 000	-6 000 000
Kassaflöde från finansieringsverksamheten	-7 146 000	-7 036 000
Årets kassaflöde	2 547 860	-15 381 288
Likvida medel vid årets början		
Likvida medel vid årets början	4 342 400	19 723 688
Likvida medel vid årets slut	6 890 260	4 342 400

2025052804295

Moderbolagets Resultaträkning

	Not	2023-09-01 -2024-08-31	2022-09-01 -2023-08-31
Administrationskostnader		-61 992	-98 584
Övriga rörelseintäkter		158 854	0
		96 862	-98 584
Rörelseresultat	2	96 862	-98 584
Resultat från finansiella poster			
Resultat från andelar i koncernföretag	18	6 000 000	5 000 000
Resultat från övriga värdepapper och fordringar som är anläggningstillgångar	4	38 258	437 552
Övriga ränteintäkter och liknande resultatposter		1 060	53 445
Räntekostnader och liknande resultatposter	5	-131	-520
		6 039 187	5 490 478
Resultat efter finansiella poster		6 136 049	5 391 894
Bokslutsdispositioner	19	53 000	60 000
Resultat före skatt		6 189 049	5 451 894
Skatt på årets resultat	6	-41 745	-95 266
Årets resultat		6 147 304	5 356 628

h

Moderbolagets Balansräkning

Not 2024-08-31 2023-08-31

TILLGÅNGAR

Anläggningstillgångar

Finansiella anläggningstillgångar

Andelar i koncernföretag	20, 21	560 308	560 308
Fordringar hos koncernföretag	22	750 687	1 630 687
Andra långfristiga värdepappersinnehav	12	6 425 101	5 686 843
Andra långfristiga fordringar	13	1 761 341	1 581 341
		9 497 437	9 459 179
Summa anläggningstillgångar		9 497 437	9 459 179

Omsättningstillgångar

Kortfristiga fordringar

Aktuella skattefordringar		110 066	37 906
Övriga fordringar		1 578	14 350
		111 644	52 256

Kassa och bank

Summa omsättningstillgångar		286 908	449 103
		398 552	501 359

SUMMA TILLGÅNGAR

9 895 989 **9 960 538**

**Moderbolagets
Balansräkning**

Not 2024-08-31 2023-08-31

EGET KAPITAL OCH SKULDER

Eget kapital

23

Bundet eget kapital

Aktiekapital

100 000

100 000

Reservfond

20 000

20 000

120 000

120 000

Fritt eget kapital

Balanserad vinst eller förlust

3 360 438

4 113 810

Årets resultat

6 147 304

5 356 628

9 507 742

9 470 438

Summa eget kapital

9 627 742

9 590 438

Obeskattade reserver

24

227 000

280 000

Kortfristiga skulder

Övriga skulder

1 247

50 101

Upplupna kostnader och förutbetalda intäkter

17

40 000

39 999

Summa kortfristiga skulder

41 247

90 100

SUMMA EGET KAPITAL OCH SKULDER

9 895 989

9 960 538

Moderbolagets Kassaflödesanalys

Not	2023-09-01 -2024-08-31	2022-09-01 -2023-08-31
Den löpande verksamheten		
Resultat efter finansiella poster	6 136 049	5 391 894
Betald skatt	-101 133	-209 600
Kassaflöde från den löpande verksamheten före förändring av rörelsekapital	6 034 916	5 182 294
Kassaflöde från förändring av rörelsekapitalet		
Förändring av kortfristiga fordringar	880 000	138 922
Förändring av kortfristiga skulder	-48 853	0
Kassaflöde från den löpande verksamheten	6 866 063	5 321 216
Investeringsverksamheten		
Investeringar i finansiella anläggningstillgångar	-4 508 838	-6 076 843
Försäljning av finansiella anläggningstillgångar	3 590 580	0
Kassaflöde från investeringsverksamheten	-918 258	-6 076 843
Finansieringsverksamheten		
Amortering av lån	0	4 183 037
Utbetald utdelning	-6 110 000	-6 000 000
Kassaflöde från finansieringsverksamheten	-6 110 000	-1 816 963
Årets kassaflöde	-162 195	-2 572 590
Likvida medel vid årets början		
Likvida medel vid årets början	449 103	3 021 693
Likvida medel vid årets slut	286 908	449 103

h

Noter

Not 1 Redovisnings- och värderingsprinciper

Allmänna upplysningar

Årsredovisningen och koncernredovisningen är upprättad i enlighet med årsredovisningslagen och BFNAR 2012:1 Årsredovisning och koncernredovisning (K3).

Redovisningsprinciperna är oförändrade jämfört med föregående år.

Intäktsredovisning

Intäkter har tagits upp till verkligt värde av vad som erhållits eller kommer att erhållas och redovisas i den omfattning det är sannolikt att de ekonomiska fördelarna kommer att tillgodogöras bolaget och intäkterna kan beräknas på ett tillförlitligt sätt.

Koncernredovisning

Konsolideringsmetod

Koncernredovisningen har upprättats enligt förvärvsmetoden. Detta innebär att förvärvade verksamheters identifierbara tillgångar och skulder redovisas till marknadsvärde enligt upprättad förvärvsanalys. Överstiger verksamhetens anskaffningsvärde det beräknade marknadsvärdet av de förväntade nettotillgångarna enligt förvärvsanalysen redovisas skillnaden som goodwill.

Transaktioner mellan koncernföretag

Koncerninterna fordringar och skulder samt transaktioner mellan koncernföretag liksom orealiserade vinster elimineras i sin helhet. Orealiserade förluster elimineras också såvida inte transaktionen motsvarar ett nedskrivningsbehov.

Förändring av internvinst under räkenskapsåret har elimineras i koncernresultaträkningen.

Anläggningstillgångar

Immateriella och materiella anläggningstillgångar redovisas till anskaffningsvärde minskat med ackumulerade avskrivningar enligt plan och eventuella nedskrivningar.

Avskrivning sker linjärt över den förväntade nyttjandeperioden med hänsyn till väsentligt restvärde. Följande avskrivningsprocent tillämpas:

Byggnader	2-4%
Ombyggnad	5%
hyresrätter och liknande rätter	10%
Inventarier, verktyg och installationer	15%
Bilar	20%
Förbättringsutgift på annans fastighet	5%

5

Nyckeltalsdefinitioner

Nettoomsättning

Rörelsens huvudintäkter, fakturerade kostnader, sidointäkter samt intäktskorrigeringar.

Resultat efter finansiella poster

Resultat efter finansiella intäkter och kostnader men före bokslutsdispositioner och skatter.

Balansomslutning

Företagets samlade tillgångar.

Soliditet (%)

Justerat eget kapital (eget kapital och obeskattade reserver med avdrag för uppskjuten skatt) i procent av balansomslutning

Not 2 Inköp och försäljning mellan koncernföretag

Koncernen

Livskvalitet Christer Dahl har under året betalat hyresavgifter på 2 700 279 kr till C&C Dahl Fastigheter AB.

Moderbolaget

Under året har inga koncerninterna inköp eller försäljningar ägt rum.

Not 3 Medelantalet anställda

Koncernen

	2023-09-01 -2024-08-31	2022-09-01 -2023-08-31
Medelantalet anställda	30	28

Not 4 Resultat från övriga värdepapper och fordringar som är anläggningstillgångar

Koncernen

	2023-09-01 -2024-08-31	2022-09-01 -2023-08-31
Resultat vid avyttringar	240 956 240 956	437 552 437 552

Moderbolaget

	2023-09-01 -2024-08-31	2022-09-01 -2023-08-31
Resultat vid avyttringar	38 258 38 258	437 552 437 552

4

2025052804501

**Not 5 Räntekostnader och liknande resultatposter
Koncernen**

	2023-09-01 -2024-08-31	2022-09-01 -2023-08-31
Övriga räntekostnader	658 160	292 952
	658 160	292 952

Moderbolaget

	2023-09-01 -2024-08-31	2022-09-01 -2023-08-31
Övriga räntekostnader	131	520
	131	520

**Not 6 Aktuell och uppskjuten skatt
Koncernen**

	2023-09-01 -2024-08-31	2022-09-01 -2023-08-31
Skatt på årets resultat		
Aktuell skatt	-1 290 800	-707 643
Förändring av uppskjuten skatt avseende temporära skillnader	-64 073	-37 836
Totalt redovisad skatt	-1 354 873	-745 479

Avstämning av effektiv skatt

	2023-09-01 -2024-08-31		2022-09-01 -2023-08-31	
	Procent	Belopp	Procent	Belopp
Redovisat resultat före skatt		6 228 172		3 211 189
Skatt enligt gällande skattesats	20,60	-1 283 003	20,60	-661 505
Ej avdragsgilla kostnader	0,47	-29 096	1,22	-39 202
Ej skattepliktiga intäkter	-0,09	5 787	0,00	31
Justering avseende skatter för föregående år	0,13	-8 098	0,00	0
Övrigt	0,65	-40 463	1,40	-44 803
Redovisad effektiv skatt	21,75	-1 354 873	23,22	-745 479

4

2025052804502

Moderbolaget

	2023-09-01 -2024-08-31	2022-09-01 -2023-08-31
Skatt på årets resultat		
Aktuell skatt	-41 745	-95 266
Totalt redovisad skatt	-41 745	-95 266

Avstämning av effektiv skatt

	2023-09-01 -2024-08-31		2022-09-01 -2023-08-31	
	Procent	Belopp	Procent	Belopp
Redovisat resultat före skatt		6 189 049		5 451 894
Skatt enligt gällande skattesats	20,60	-1 274 944	20,60	-1 123 090
Ej avdragsgilla kostnader	0,00	-26	0,00	-107
Ej skattepliktiga intäkter	-19,97	1 236 218	-18,89	1 030 031
Övrigt	0,05	-2 993	0,04	-2 100
Redovisad effektiv skatt	0,67	-41 745	1,75	-95 266

**Not 7 Hyresrätter och liknande rättigheter
Koncernen**

	2024-08-31	2023-08-31
Ingående anskaffningsvärden	1 575 000	1 575 000
Utgående ackumulerade anskaffningsvärden	1 575 000	1 575 000
Ingående avskrivningar	-1 207 356	-1 049 856
Årets avskrivningar	-157 500	-157 500
Utgående ackumulerade avskrivningar	-1 364 856	-1 207 356
Utgående redovisat värde	210 144	367 644

4

2025052804303

**Not 8 Byggnader och mark
Koncernen**

	2024-08-31	2023-08-31
Ingående anskaffningsvärden	35 912 332	35 912 332
Utgående ackumulerade anskaffningsvärden	35 912 332	35 912 332
Ingående avskrivningar	-11 224 927	-10 149 414
Årets avskrivningar	-1 075 512	-1 075 513
Utgående ackumulerade avskrivningar	-12 300 439	-11 224 927
Utgående redovisat värde	23 611 893	24 687 405

**Not 9 Förbättringsutgift på annans fastighet
Koncernen**

	2024-08-31	2023-08-31
Ingående anskaffningsvärden	421 395	176 000
Inköp	317 063	245 395
Utgående ackumulerade anskaffningsvärden	738 458	421 395
Ingående avskrivningar	-40 518	-28 861
Årets avskrivningar	-83 620	-11 657
Utgående ackumulerade avskrivningar	-124 138	-40 518
Utgående redovisat värde	614 320	380 877

4

2025052804504

**Not 10 Inventarier, verktyg och installationer
Koncernen**

	2024-08-31	2023-08-31
Ingående anskaffningsvärden	19 178 347	18 755 188
Inköp	148 997	455 079
Försäljningar/utrangeringar	0	-31 920
Utgående ackumulerade anskaffningsvärden	19 327 344	19 178 347
Ingående avskrivningar	-9 124 100	-7 524 334
Försäljningar/utrangeringar	0	11 547
Årets avskrivningar	-1 615 720	-1 611 313
Utgående ackumulerade avskrivningar	-10 739 820	-9 124 100
Utgående redovisat värde	8 587 524	10 054 247

**Not 11 Pågående nyanläggningar och förskott avseende materiella anläggningstillgångar
Koncernen**

	2024-08-31	2023-08-31
Ingående anskaffningsvärden	151 023	0
Inköp	0	151 023
Omklassificeringar	-151 023	0
Utgående ackumulerade anskaffningsvärden	0	151 023
Utgående redovisat värde	0	151 023

4

2025052804305

**Not 12 Andra långfristiga värdepappersinnehav
Koncernen**

	2024-08-31	2023-08-31
Ingående anskaffningsvärden	12 206 843	2 229 290
Inköp	6 328 838	12 206 843
Försäljningar	-7 590 580	-2 229 290
Utgående ackumulerade anskaffningsvärden	10 945 101	12 206 843
Utgående redovisat värde	10 945 101	12 206 843

Moderbolaget

	2024-08-31	2023-08-31
Ingående anskaffningsvärden	5 686 843	0
Inköp	4 328 838	5 686 843
Försäljningar	-3 590 580	0
Utgående ackumulerade anskaffningsvärden	6 425 101	5 686 843
Utgående redovisat värde	6 425 101	5 686 843

**Not 13 Andra långfristiga fordringar
Koncernen**

	2024-08-31	2023-08-31
Ingående anskaffningsvärden	1 591 741	1 201 741
Inköp	180 000	390 000
Utgående ackumulerade anskaffningsvärden	1 771 741	1 591 741
Utgående redovisat värde	1 771 741	1 591 741

Moderbolaget

	2024-08-31	2023-08-31
Ingående anskaffningsvärden	1 581 341	1 191 341
Inköp	180 000	390 000
Utgående ackumulerade anskaffningsvärden	1 761 341	1 581 341
Utgående redovisat värde	1 761 341	1 581 341

4

2025052804506

**Not 14 Förutbetalda kostnader och upplupna intäkter
Koncernen**

	2024-08-31	2023-08-31
Övriga förutbetalade kostnader	413 032	705 822
	413 032	705 822

**Not 15 Uppskjuten skatteskuld
Koncernen**

	2024-08-31	2023-08-31
Belopp vid årets ingång	2 494 323	2 456 487
Årets avsättningar	427 244	50 676
Under året återförda belopp	-363 171	-12 840
Belopp vid årets utgång	2 558 396	2 494 323

**Not 16 Långfristiga skulder
Koncernen**

	2024-08-31	2023-08-31
Skulder som förfaller till betalning mellan två till fem år efter balansdagen	4 144 000	4 144 000
Skulder som förfaller till betalning senare än fem år efter balansdagen	15 237 000	16 273 000
	19 381 000	20 417 000

**Not 17 Upplupna kostnader och förutbetalda intäkter
Koncernen**

	2024-08-31	2023-08-31
Övriga upplupna kostnader	859 137	1 001 601
Upplupna kostnader personal	2 104 196	1 893 920
	2 963 333	2 895 521

Moderbolaget

	2024-08-31	2023-08-31
Övriga upplupna kostnader	40 000	40 000
	40 000	40 000

4

2025052804507

**Not 18 Resultat från andelar i koncernföretag
Moderbolaget**

	2023-09-01 -2024-08-31	2022-09-01 -2023-08-31
Erhållna utdelningar	6 000 000 6 000 000	5 000 000 5 000 000

**Not 19 Bokslutsdispositioner
Moderbolaget**

	2023-09-01 -2024-08-31	2022-09-01 -2023-08-31
Avsättning till periodiseringsfond	-67 000	0
Återföring från periodiseringsfond	120 000	60 000
	53 000	60 000

**Not 20 Andelar i koncernföretag
Moderbolaget**

	2024-08-31	2023-08-31
Ingående anskaffningsvärden	560 308	560 308
Utgående ackumulerade anskaffningsvärden	560 308	560 308
Utgående redovisat värde	560 308	560 308

**Not 21 Specifikation andelar i koncernföretag
Moderbolaget**

Namn	Kapital- andel	Antal andelar	Bokfört värde
Livskvalitet Christer Dahl AB	99,9	9 999	100 000
C&C Dahl Fastigheter AB	100	1 000	460 308
			560 308

	Org.nr	Säte
Livskvalitet Christer Dahl AB	559027-0491	Stockholm
C&C Dahl Fastigheter AB	556491-0460	Älvsjö

4

2025052804308

**Not 22 Fordringar hos koncernföretag
Moderbolaget**

	2024-08-31	2023-08-31
Ingående anskaffningsvärden	1 630 688	5 799 811
Tillkommande fordringar	0	167
Avgående fordringar	-880 000	-4 169 290
Utgående ackumulerade anskaffningsvärden	750 688	1 630 688
Utgående redovisat värde	750 688	1 630 688

**Not 23 Antal aktier och kvotvärde
Moderbolaget**

Namn	Antal aktier	Kvot- värde
Antal A-Aktier	1 000	100
	1 000	

**Not 24 Obeskattade reserver
Moderbolaget**

	2024-08-31	2023-08-31
P fond tax-2019	0	120 000
P-fond tax 2020	160 000	160 000
P-fond tax 2025	67 000	0
	227 000	280 000

4

2025052804309

**Not Ställda säkerheter
Koncernen**

	2024-08-31	2023-08-31
Generell säkerhet	3 000 000	3 000 000
Fastighetsinteckningar	31 550 000	31 550 000
Depositioner tidningar	10 400	10 400
	34 560 400	34 560 400


Moderbolaget


	2024-08-31	2023-08-31
Generell säkerhet	3 000 000	3 000 000
	3 000 000	3 000 000

Stockholm 2025-05-27


Christer Dahl

Vår revisionsberättelse har lämnats 2025-05-27


Joel Magnusson
Auktoriserad revisor


Jonas Olsson
Godkänd revisor

REVISIONSBERÄTTELSE

Till bolagsstämman i C & C Dahls Holding AB
Org.nr. 556398-1694

Rapport om årsredovisningen och koncernredovisningen

Uttalanden

Vi har utfört en revision av årsredovisningen och koncernredovisningen för C & C Dahls Holding AB för räkenskapsåret 2023-09-01 -- 2024-08-31.

Enligt vår uppfattning har årsredovisningen och koncernredovisningen upprättats i enlighet med årsredovisningslagen och ger en i alla väsentliga avseenden rättvisande bild av moderbolagets och koncernens finansiella ställning per den 31 augusti 2024 och av dessas finansiella resultat och kassaflöde för året enligt årsredovisningslagen. Förvaltningsberättelsen är förenlig med årsredovisningens och koncernredovisningens övriga delar.

Vi tillstyrker därför att bolagsstämman fastställer resultaträkningen och balansräkningen för moderbolaget och för koncernen.

Grund för uttalanden

Vi har utfört revisionen enligt International Standards on Auditing (ISA) och god revisionssed i Sverige. Vårt ansvar enligt dessa standarder beskrivs närmare i avsnittet "Revisorns ansvar". Vi är oberoende i förhållande till moderbolaget och koncernen enligt god revisorssed i Sverige och har i övrigt fullgjort vårt yrkesetiska ansvar enligt dessa krav.

Vi anser att de revisionsbevis vi har inhämtat är tillräckliga och ändamålsenliga som grund för våra uttalanden.

Styrelsens ansvar

Det är styrelsen som har ansvaret för att årsredovisningen och koncernredovisningen upprättas och att de ger en rättvisande bild enligt årsredovisningslagen. Styrelsen ansvarar även för den interna kontroll som den bedömer är nödvändig för att upprätta en årsredovisning och koncernredovisning som inte innehåller några väsentliga felaktigheter, vare sig dessa beror på oegentligheter eller misstag.

Vid upprättandet av årsredovisningen och koncernredovisningen ansvarar styrelsen för bedömningen av bolagets och koncernens förmåga att fortsätta verksamheten. Den upplyser, när så är tillämpligt, om förhållanden som kan påverka förmågan att fortsätta verksamheten och att använda antagandet om fortsatt drift. Antagandet om fortsatt drift tillämpas dock inte om styrelsen avser att likvidera bolaget, upphöra med verksamheten eller inte har något realistiskt alternativ till att göra något av detta.

Revisorns ansvar

Våra mål är att uppnå en rimlig grad av säkerhet om huruvida årsredovisningen och koncernredovisningen som helhet inte innehåller några väsentliga felaktigheter, vare sig dessa beror på oegentligheter eller misstag, och att lämna en revisionsberättelse som innehåller våra uttalanden. Rimlig säkerhet är en hög grad av säkerhet, men är ingen garanti för att en revision som utförs enligt ISA och god revisionssed i Sverige alltid kommer att upptäcka en väsentlig felaktighet om en sådan finns. Felaktigheter kan uppstå på grund av oegentligheter eller misstag och anses vara väsentliga om de enskilt eller tillsammans rimligen kan förväntas påverka de ekonomiska beslut som användare fattar med grund i årsredovisningen och koncernredovisningen.

En ytterligare beskrivning av vårt ansvar för revisionen av årsredovisningen och koncernredovisningen finns på Revisorsinspektionens webbplats: www.revisorsinspektionen.se/revisornsansvar. Denna beskrivning är en del av revisionsberättelsen.

Rapport om andra krav enligt lagar och andra författningar**Uttalanden**

Utöver vår revision av årsredovisningen och koncernredovisningen har vi även utfört en revision av styrelsens förvaltning för C & C Dahls Holding AB för räkenskapsåret 2023-09-01 -- 2024-08-31 samt av förslaget till dispositioner beträffande bolagets vinst eller förlust.

Vi tillstyrker att bolagsstämman disponerar vinsten enligt förslaget i förvaltningsberättelsen och beviljar styrelsens ledamot ansvarsfrihet för räkenskapsåret.

Grund för uttalanden

Vi har utfört revisionen enligt god revisionsred i Sverige. Vårt ansvar enligt denna beskrivs närmare i avsnittet "Revisorns ansvar". Vi är oberoende i förhållande till moderbolaget och koncernen enligt god revisionsred i Sverige och har i övrigt fullgjort vårt yrkesetiska ansvar enligt dessa krav.

Vi anser att de revisionsbevis vi har inhämtat är tillräckliga och ändamålsenliga som grund för våra uttalanden.

Styrelsens ansvar

Det är styrelsen som har ansvaret för förslaget till dispositioner beträffande bolagets vinst eller förlust. Vid förslag till utdelning innefattar detta bland annat en bedömning av om utdelningen är försvarlig med hänsyn till de krav som bolagets och koncernens verksamhetsart, omfattning och risker ställer på storleken av bolagets och koncernens egna kapital, konsolideringsbehov, likviditet och ställning i övrigt.

Styrelsen ansvarar för bolagets organisation och förvaltningen av bolagets angelägenheter. Detta innefattar bland annat att fortlöpande bedöma bolagets och koncernens ekonomiska situation och att tillse att bolagets organisation är utformad så att bokföringen, medelsförvaltningen och bolagets ekonomiska angelägenheter i övrigt kontrolleras på ett betryggande sätt.

Revisorns ansvar

Vårt mål beträffande revisionen av förvaltningen, och därmed vårt uttalande om ansvarsfrihet, är att inhämta revisionsbevis för att med en rimlig grad av säkerhet kunna bedöma om någon styrelseledamot i något väsentligt avseende:

- företagit någon åtgärd eller gjort sig skyldig till någon försummelse som kan föranleda ersättningsskyldighet mot bolaget, eller
- på något annat sätt handlat i strid med aktiebolagslagen, årsredovisningslagen eller bolagsordningen.

Vårt mål beträffande revisionen av förslaget till dispositioner av bolagets vinst eller förlust, och därmed vårt uttalande om detta, är att med rimlig grad av säkerhet bedöma om förslaget är förenligt med aktiebolagslagen.

Rimlig säkerhet är en hög grad av säkerhet, men ingen garanti för att en revision som utförs enligt god revisionsred i Sverige alltid kommer att upptäcka åtgärder eller försummelser som kan föranleda ersättningsskyldighet mot bolaget, eller att ett förslag till dispositioner av bolagets vinst eller förlust inte är förenligt med aktiebolagslagen.

En ytterligare beskrivning av vårt ansvar för revisionen av förvaltningen finns på Revisorsinspektionens webbplats: www.revisorsinspektionen.se/revisornsansvar. Denna beskrivning är en del av revisionsberättelsen.

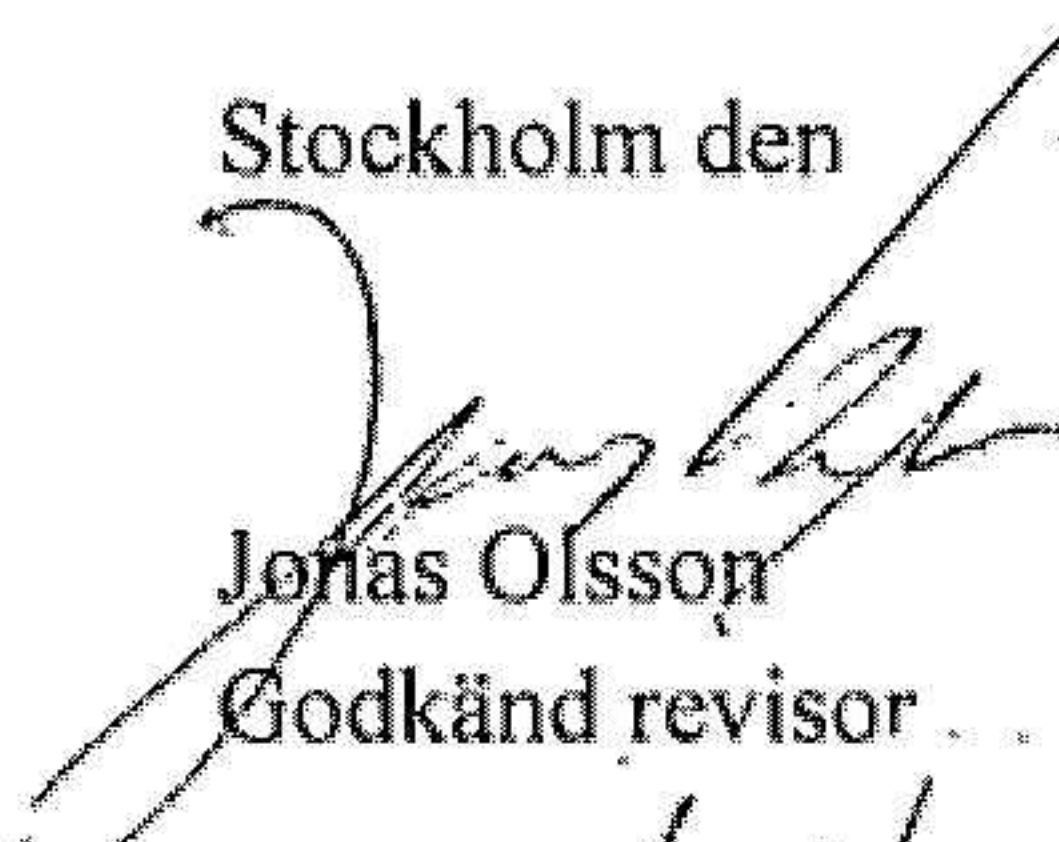
2025052804312

Anmärkning


Årsredovisningen har inte upprättats i sådan tid att det varit möjligt att, enligt 7 kap. 10 § aktieföretagslagen, hålla årsstämma inom sex månader efter räkenskapsårets utgång.

Stockholm den

27 maj 2025


Jonas Olsson

Godkänd revisor


Joel Magnusson

Auktoriserad revisor