

Galleri Artsight AB
Org nr 559264-8173

Årsredovisning för räkenskapsåret 2022


Styrelsen avger följande årsredovisning.

Innehåll	Sida
- förvaltningsberättelse	2
- resultaträkning	3
- balansräkning	3
- noter	5

Undertecknad styrelseledamot i Galleri Artsight AB intygar, dels att denna kopia av årsredovisningen överensstämmer med originalet, dels att resultaträkningen och balansräkningen fastställts på ordinarie bolagsstämma den 2023-06-30.

Bolagsstämman beslöt att godkänna styrelsens förslag till vinstdisposition.

STOCKHOLM den 10/7 - 2023




CARL DE BULLOCHÉ

Galleri Artsight AB
Org nr 559264-8173

Årsredovisning för räkenskapsåret 2022

Styrelsen avger följande årsredovisning.

Innehåll	Sida
- förvaltningsberättelse	2
- resultaträkning	3
- balansräkning	3
- noter	5



Förvaltningsberättelse

Information om verksamheten

Bolaget registrerades på Bolagsverket 2020-07-27 och bedriver konstgalleriverksamhet i Stockholm, visning och försäljning av konst samt uthyrning av utställningslokal. Bolaget har sitt säte i Uppsala.

Förändring eget kapital

Antal aktier: 260 st

	Aktiekapital	Balanserat resultat	Årets resultat	Totalt kapital
Belopp vid årets ingång	26.000	1.197.900	-596.156	627.744
Disposition på bolagsstämma		-596.156	596.156	
Aktieägartillskott		270.000		270.000
Årets resultat			-505.219	-505.219
Belopp vid årets utgång	26.000	871.744	-505.219	392.525

Villkorat aktieägartillskott

Aktieägarna har lämnat ett aktieägartillskott som uppgår till totalt 1.467.900 (1.197.900 kr).

Förslag till vinstdisposition

Till bolagsstämmans förfogande står följande vinstmedel:

Balanserat resultat	871.744
Årets resultat	-505.219
	<u>366.525</u>

Styrelsen föreslår att vinstmedlen disponeras så

att i ny räkning överförs	366.526
	<u>366.526</u>

Resultat och ställning


Resultatet av bolagets verksamhet samt den ekonomiska ställningen vid räkenskapsårets utgång framgår i övrigt av efterföljande resultaträkningar och balansräkningar med noter.



Resultaträkning	Not	2022-01-01 -2022-12-31	2020-07-27 -2021-12-31
Nettoomsättning		650.415	376.018
Förändring av varulager		103.275	104.766
Övriga rörelseintäkter		3.834	-
		<u>757.524</u>	<u>480.784</u>
Rörelsens kostnader			
Övriga externa kostnader		-895.420	-706.590
Personalkostnader	2	-303.176	-232.558
Av- och nedskrivningar av materiella och immateriella anläggningstillgångar		-64.164	-136.121
		<u>-1.262.760</u>	<u>-1.075.269</u>
Summa rörelsens kostnader			
		-1.262.760	-1.075.269
Rörelseresultat		-505.236	-594.485
Resultat från finansiella investeringar			
Övriga ränteintäkter och liknande resultatposter		17	-
Räntekostnader och liknande resultatposter		-	-1.671
		<u>17</u>	<u>-1.671</u>
Summa resultat från finansiella investeringar			
		17	-1.671
Resultat efter finansiella poster		-505.219	-596.156
		<u>-505.219</u>	<u>-596.156</u>
Årets förlust		<u>-505.219</u>	<u>-596.156</u>

Balansräkning	Not	2022-12-31	2021-12-31
Tillgångar			
Anläggningstillgångar			
<u>Immateriella anläggningstillgångar</u>			
Hyresrätter och liknande rättigheter	3	<u>149.715</u>	<u>213.879</u>
<u>Finansiella anläggningstillgångar</u>			
Andra långfristiga fordringar	4	<u>75.000</u>	<u>75.000</u>
Summa anläggningstillgångar		<u>224.715</u>	<u>288.879</u>
Omsättningstillgångar			
<u>Varulager m.m.</u>			
Färdiga varor och handelsvaror	5	<u>208.041</u>	<u>104.766</u>

Balansräkning	Not	2022-12-31	2021-12-31
<u>Kortfristiga fordringar</u>			
Kundfordringar		2.000	2.535
Övriga kortfristiga fordringar		-	96.378
Förutbetalda kostnader och upplupna intäkter		27.569	26.414
		<u>29.569</u>	<u>125.327</u>
<u>Kassa och bank</u>		145.791	147.269
Summa omsättningstillgångar		<u>383.401</u>	<u>377.362</u>
Summa tillgångar		<u>608.116</u>	<u>666.241</u>
 Eget kapital och skulder			
Eget kapital			
<u>Bundet eget kapital</u>			
Aktiekapital (260 aktier à nom 100 kr)		26.000	26.000
<u>Fritt eget kapital</u>			
Balanserad vinst eller förlust		871.744	1.197.900
Arets förlust		-505.219	-596.156
		<u>366.525</u>	<u>601.744</u>
Summa eget kapital		<u>392.525</u>	<u>627.744</u>
Kortfristiga skulder			
Leverantörsskulder		147.762	9.019
Övriga kortfristiga skulder		37.620	6.148
Upplupna kostnader och förutbetalda intäkter		30.209	23.330
		<u>215.591</u>	<u>38.497</u>
Summa eget kapital och skulder		<u>608.116</u>	<u>666.241</u>



Noter

Not 1 Redovisnings- och värderingsprinciper

Årsredovisningen är upprättad i enlighet med årsredovisningslagen och Bokföringsnämndens allmänna råd (BFNAR 2016:10) om årsredovisning i mindre företag.

Redovisning av tjänste- och entreprenaduppdrag

Företagets intäkter från uppdrag på löpande räkning och från uppdrag till fast pris redovisas enligt huvudregeln.

Materiella anläggningstillgångar

Materiella anläggningstillgångar redovisas till anskaffningsvärde minskat med avskrivningar. Anläggningstillgångarna skrivs av systematiskt över tillgångens bedömda nyttjandeperiod. När tillgångarnas avskrivningsbara belopp fastställs, beaktas i förekommande fall tillgångens restvärde.

Linjär avskrivningsmetod används för samtliga typer av materiella tillgångar. Följande avskrivningstider tillämpas:

Hyresrätt 3 år

Not 2 Medelantal anställda, löner, andra ersättningar och sociala avgifter

	<u>2022-01-01</u> <u>-2022-12-31</u>	<u>2020-07-27</u> <u>-2021-12-31</u>
Medelantalet anställda, med fördelning på kvinnor och män har uppgått till		
Kvinnor	1	1
	<u>1</u>	<u>1</u>
Totalt	1	1

Not 3 Hyresrätter och liknande rättigheter

	<u>2022-12-31</u>	<u>2021-12-31</u>
Ingående anskaffningsvärden	350.000	-
Årets förändringar		
-Årets aktiverade utgifter, inköp	-	350.000
	<u>350.000</u>	<u>350.000</u>
Utgående ackumulerade anskaffningsvärden	350.000	350.000
Ingående avskrivningar	-136.121	-
Årets förändringar		
-Avskrivningar	-64.164	-136.121
	<u>-200.285</u>	<u>-136.121</u>
Utgående ackumulerade avskrivningar	-200.285	-136.121
Utgående restvärde enligt plan	<u>149.715</u>	<u>213.879</u>

Not 4 Övriga långfristiga fordringar

	<u>2022-01-01</u> <u>-2022-12-31</u>	<u>2020-07-27</u> <u>-2021-12-31</u>
Ingående anskaffningsvärden	75.000	-
Tillkommande fordringar deposition	-	75.000
Utgående ackumulerat anskaffningsvärde	<u>75.000</u>	<u>75.000</u>


Not 5 Varulager

Varulagret är upptaget till det lägsta av anskaffningsvärdet och nettoförsäljningsvärdet. Därvid har inkuransrisk beaktats. Anskaffningsvärdet beräknas enligt vägda genomsnittspriser. I anskaffningsvärdet ingår förutom utgifter för inköp även utgifter för att bringa varorna till deras aktuella plats och skick.

Resultat- och balansräkningen kommer att föreläggas bolagsstämman 2023-06-30 för fastställelse.

Stockholm 2023-06-20

Carl De Bouilloche




Torbjörn Henrik Eide

