

Årsredovisning för
Sticky Solar Power AB
556932-7132

Räkenskapsåret
2022-01-01 - 2022-12-31

Fastställelseintyg

Undertecknad verkställande direktör i Sticky Solar Power AB intygar härmed dels att denna kopia av årsredovisningen överensstämmer med originalet, dels att resultat- och balansräkningen fastställts på årsstämma 2023-04-28. Stämman beslutade också att godkänna styrelsens förslag till resultatdisposition.

Lidingö 2023-04-28


Jonas Buddgård
Verkställande direktör

Förvaltningsberättelse

Styrelsen och verkställande direktören för Sticky Solar Power AB, 556932-7132, med säte i Lidingö, får härmed avge årsredovisning för räkenskapsåret 2022-01-01 - 2022-12-31.

Allmänt om verksamheten

Företaget registrerades år 2013 och bedriver sedan dess teknikutveckling och försäljning inom solenergi.

Företaget får bidrag för forskning och utveckling från statens energimyndighet. Bidraget är egentligen ett lån. Lånet skall användas för de utgifter som är specificerade i projektet.

Lånet skall kontinuerligt stämmas av och minskas med de utgifter som projektet haft och vid projektets slut eventuell kvarstående del återbetalas till statens energimyndighet eller tas upp som intäkt.

Utveckling av företagets verksamhet, resultat och ställning

	2022-12-31	2021-12-31	2020-12-31	2019-12-31	2018-12-31
Nettoomsättning	43 577	-	-	-	-13
Resultat efter finansiella poster	-166 683	-281 199	-29 539	-41 334	-49 437
Balansomslutning	682 323	1 011 655	408 720	741 339	688 299
Soliditet %	31,9	38	16	13	20

Definitioner: se not

Vi ser ett fortsatt växande intresse för vår produkt som möjliggör nya högeffektiva solceller. Den nyemission som genomfördes 2021 har möjliggjort fortsatt fokusering på affärsutveckling, kundkontakter samt vidareutveckling av tejpmetoden i de europeiska samarbetsprojektet BUSSARD och PerDry."

Eget kapital

	Aktiekapital, nyemission under reg	Överkursfond	Fritt eget kapital
Vid årets början	50 000	600 000	-265 631
Insättning	1 020	-1 020	
Disposition enl årsstämmobeslut			
Årets resultat			-166 669
Vid årets slut	51 020	598 980	-432 300

Förslag till disposition av företagets vinst eller förlust

Styrelsen föreslår att fritt eget kapital, kronor 166 680, disponeras enligt följande:


	Belopp i kr
Balanseras i ny räkning	166 680
Summa	166 680

Vad beträffar resultat och ställning i övrigt hänvisas till efterföljande resultat- och balansräkning med tillhörande noter

Resultaträkning

<i>Belopp i kr</i>	<i>Not</i>	<i>2022-01-01- 2022-12-31</i>	<i>2021-01-01- 2021-12-31</i>
Nettoomsättning		43 577	-
Övriga rörelseintäkter		1 161 535	1 086 430
		<u>1 205 112</u>	<u>1 086 430</u>
Rörelsens kostnader			
Råvaror och förnödenheter		-250 896	-230 366
Övriga externa kostnader		-478 527	-334 103
Personalkostnader	2	-616 101	-779 034
Av- och nedskrivningar av materiella och immateriella anläggningstillgångar		-23 633	-23 633
Övriga rörelsekostnader		-2 638	-493
		<u>-166 683</u>	<u>-281 199</u>
Rörelseresultat			
Resultat från finansiella poster			
Ränteintäkter och liknande resultatposter		14	-
		<u>-166 669</u>	<u>-281 199</u>
Resultat efter finansiella poster			
Resultat före skatt		<u>-166 669</u>	<u>-281 199</u>
Årets resultat		<u>-166 669</u>	<u>-281 199</u>

2023061508580



Balansräkning

<i>Belopp i kr</i>	<i>Not</i>	<i>2022-12-31</i>	<i>2021-12-31</i>
TILLGÅNGAR			
Anläggningstillgångar			
<i>Immateriella anläggningstillgångar</i>			
Koncessioner, patent, licenser, varumärken samt likn rättigheter	3	165 437	189 070
		<u>165 437</u>	<u>189 070</u>
Summa anläggningstillgångar		<u>165 437</u>	<u>189 070</u>
Omsättningstillgångar			
<i>Kortfristiga fordringar</i>			
Kundfordringar		20 000	-
Övriga fordringar		91 341	514 398
Förutbetalda kostnader och upplupna intäkter		9 988	-
		<u>121 329</u>	<u>514 398</u>
<i>Kassa och bank</i>		<u>395 557</u>	<u>308 187</u>
Summa omsättningstillgångar		<u>516 886</u>	<u>822 585</u>
SUMMA TILLGÅNGAR		<u>682 323</u>	<u>1 011 655</u>

2023061508581

TJ M B

Balansräkning

<i>Belopp i kr</i>	<i>Not</i>	<i>2022-12-31</i>	<i>2021-12-31</i>
EGET KAPITAL OCH SKULDER			
<i>Eget kapital</i>			
<i>Bundet eget kapital</i>			
Aktiekapital		51 020	50 000
		<u>51 020</u>	<u>50 000</u>
<i>Fritt eget kapital</i>			
Överkursfond		598 980	600 000
Balanserad vinst eller förlust		-265 631	15 568
Årets resultat		-166 669	-281 199
		<u>166 680</u>	<u>334 369</u>
Summa eget kapital		<u>217 700</u>	<u>384 369</u>
<i>Kortfristiga skulder</i>			
Leverantörsskulder		160 613	111 290
Skatteskulder		6 048	5 975
Övriga kortfristiga skulder		291 962	504 021
Upplupna kostnader och förutbetalda intäkter		6 000	6 000
		<u>464 623</u>	<u>627 286</u>
SUMMA EGET KAPITAL OCH SKULDER		<u>682 323</u>	<u>1 011 655</u>

TJ
JFC
B

Noter

Not 1 Redovisningsprinciper

Belopp i kr om inget annat anges

Allmänna redovisningsprinciper

Årsredovisningen har upprättats i enlighet med årsredovisningslagen och Bokföringsnämndens allmänna råd BFNAR 2012:1 Årsredovisning och koncernredovisning (K3).

Värderingsprinciper m m

Tillgångar, avsättningar och skulder har värderats utifrån anskaffningsvärden om inget annat anges nedan.

Immateriella anläggningstillgångar

Övriga immateriella anläggningstillgångar

Övriga immateriella tillgångar som förvärvats av företaget är redovisade till anskaffningsvärde minus ackumulerade avskrivningar och nedskrivningar. Utgifter för internt genererad goodwill och varumärken redovisas i resultaträkningen som kostnad då de uppkommer.

Avskrivningar

Avskrivning sker linjärt över tillgångens beräknade nyttjandeperiod. Avskrivningen redovisas som kostnad i resultaträkningen.

<i>Immateriella anläggningstillgångar</i>	År
Förvärvade immateriella tillgångar	
Patent	10

Not 2 Anställda och personalkostnader

Medelantalet anställda

	2022-01-01- 2022-12-31	2021-01-01- 2021-12-31
Totalt	2	2

Not 3 Koncessioner, patent, licenser, varumärken och likn rättigheter

	2022-12-31	2021-12-31
<i>Akkumulerade anskaffningsvärden</i>		
-Vid årets början	236 336	236 336
Vid årets slut	236 336	236 336
<i>Akkumulerade avskrivningar</i>		
-Vid årets början	-47 266	-23 633
-Årets avskrivning	-23 633	-23 633
Vid årets slut	-70 899	-47 266
Redovisat värde vid årets slut	165 437	189 070

Handwritten signatures and initials.

2023061508585

Not 4 Nyckeltalsdefinitioner

Rörelsemarginal:

Rörelseresultat / Nettoomsättning.

Balansomslutning:

Totala tillgångar.

Avkastning på sysselsatt kapital:

(Rörelseresultat + finansiella intäkter) / sysselsatt kapital.

Finansiella intäkter:

Poster i finansnettot som är hänförliga till tillgångar (som ingår i sysselsatt kapital).

Sysselsatt kapital:

Totala tillgångar - räntefria skulder.

Räntefria skulder:

Skulder som inte är räntebärande. Pensionsskulder ses som räntebärande.

Avkastning på eget kapital:

Resultat efter finansiella poster / Justerat eget kapital.

Soliditet:


(Totalt eget kapital + (100 % - aktuell bolagsskattesats av obeskattade reserver)) / Totala tillgångar.

2023061508584

TJ 

Underskrifter

Lidingö




2023-04-28

Jonas Buddgård
Verkställande direktör, styrelseordförande



2023-04-28

Andrés Machirant
Ledamot



2023-04-28

Torgny Lagerstedt
Ledamot

2023061508585