


**Årsredovisning**  
för  
**Mson Transport AB**  
559021-3384  
Räkenskapsåret  
2022

**Fastställelseintyg**

Undertecknad styrelseledamot i Mson Transport AB intygar, dels att denna kopia av årsredovisningen stämmer överens med originalet, dels att resultaträkningen och balansräkningen i årsredovisningen har fastställts på årsstämma den 22 juni 2023. Årsstämman beslutade att godkänna styrelsens förslag till resultatdisposition.

Kungsbacka den 22 juni 2023

  
Bengt Magnusson

Styrelsen och verkställande direktören för Mson Transport AB avger följande årsredovisning för räkenskapsåret 2022.

Årsredovisningen är upprättad i svenska kronor, SEK. Om inte annat särskilt anges, redovisas alla belopp i hela kronor (kr). Uppgifter inom parentes avser föregående år.

## Förvaltningsberättelse

### Verksamheten

#### Allmänt om verksamheten

Aktiebolaget skall bedriva transportförmedlingsverksamhet, lagerhållning av gods för speditörer och företag, jämte därmed förenlig verksamhet.

Företaget har sitt säte i Kungsbacka.

Flerårsöversikt (Tkr)	2022	2021	2019/20 (18 mån)	2018/19
Nettoomsättning	97 075	79 838	51 009	49
Resultat efter finansiella poster	2 093	1 432	1 254	11
Soliditet (%)	21	16	10	80

### Förändringar i eget kapital

	Aktie- kapital	Balanserat resultat	Årets resultat	Totalt
Belopp vid årets ingång	50 000	772 634	848 197	1 670 831
Disposition enligt beslut av årsstämman:				
Balanseras i ny räkning		848 197	-848 197	0
Årets resultat			1 239 979	1 239 979
<b>Belopp vid årets utgång</b>	<b>50 000</b>	<b>1 620 831</b>	<b>1 239 979</b>	<b>2 910 810</b>

### Resultatdisposition

Styrelsen föreslår att till förfogande stående vinstmedel (kronor):

balanserad vinst	1 620 831
årets vinst	1 239 979
	<b>2 860 810</b>
disponeras så att	
i ny räkning överföres	2 860 810
	<b>2 860 810</b>

Företagets resultat och ställning i övrigt framgår av efterföljande resultat- och balansräkning med noter.

## Resultaträkning

	Not	2022-01-01 -2022-12-31	2021-01-01 -2021-12-31
<b>Rörelseintäkter, lagerförändringar m. m.</b>			
Nettoomsättning		97 075 109	79 837 917
Övriga rörelseintäkter		174 118	38 734
<b>Summa rörelseintäkter, lagerförändringar m.m.</b>		<b>97 249 227</b>	<b>79 876 651</b>
<b>Rörelsekostnader</b>			
Handelsvaror		-90 234 767	-74 649 300
Övriga externa kostnader		-1 433 150	-605 010
Personalkostnader	2	-3 929 402	-3 130 387
Av- och nedskrivningar av materiella och immateriella anläggningstillgångar		-20 690	-20 690
<b>Summa rörelsekostnader</b>		<b>-95 618 009</b>	<b>-78 405 387</b>
<b>Rörelseresultat</b>		<b>1 631 218</b>	<b>1 471 264</b>
<b>Finansiella poster</b>			
Övriga ränteintäkter och liknande resultatposter		468 488	18 883
Räntekostnader och liknande resultatposter		-7 041	-57 852
<b>Summa finansiella poster</b>		<b>461 447</b>	<b>-38 969</b>
<b>Resultat efter finansiella poster</b>		<b>2 092 665</b>	<b>1 432 295</b>
<b>Bokslutsdispositioner</b>			
Förändring av periodiseringsfonder		-527 000	-361 000
<b>Summa bokslutsdispositioner</b>		<b>-527 000</b>	<b>-361 000</b>
<b>Resultat före skatt</b>		<b>1 565 665</b>	<b>1 071 295</b>
<b>Skatter</b>			
Skatt på årets resultat		-325 686	-223 098
<b>Årets resultat</b>		<b>1 239 979</b>	<b>848 197</b>

## Balansräkning

Not

2022-12-31

2021-12-31

### TILLGÅNGAR

#### Anläggningstillgångar

##### *Materiella anläggningstillgångar*

Inventarier, verktyg och installationer

3

10 350

31 040

**Summa materiella anläggningstillgångar**

**10 350**

**31 040**

**Summa anläggningstillgångar**

**10 350**

**31 040**

#### Omsättningstillgångar

##### *Kortfristiga fordringar*

Kundfordringar

12 808 551

11 241 171

Övriga fordringar

1 783 005

1 082 111

**Summa kortfristiga fordringar**

**14 591 556**

**12 323 282**

##### *Kassa och bank*

Kassa och bank

4 417 851

2 079 743

**Summa kassa och bank**

**4 417 851**

**2 079 743**

**Summa omsättningstillgångar**

**19 009 407**

**14 403 025**

**SUMMA TILLGÅNGAR**

**19 019 757**

**14 434 065**

## Balansräkning

Not

2022-12-31

2021-12-31

### EGET KAPITAL OCH SKULDER

#### Eget kapital

##### *Bundet eget kapital*

Aktiekapital

50 000

50 000

**Summa bundet eget kapital**

**50 000**

**50 000**

##### *Fritt eget kapital*

Balanserat resultat

1 620 831

772 634

Årets resultat

1 239 979

848 197

**Summa fritt eget kapital**

**2 860 810**

**1 620 831**

**Summa eget kapital**

**2 910 810**

**1 670 831**

#### Obeskattade reserver

Periodiseringsfonder

1 344 500

817 500

**Summa obeskattade reserver**

**1 344 500**

**817 500**

#### Långfristiga skulder

Skulder till intresseföretag och gemensamt styrda företag

3 502 500

3 609 868

**Summa långfristiga skulder**

**3 502 500**

**3 609 868**

#### Kortfristiga skulder

Förskott från kunder

4 260

57 387

Leverantörsskulder

1 885 378

656 514

Skatteskulder

354 887

424 549

Övriga skulder

8 647 965

6 924 662

Upplupna kostnader och förutbetalda intäkter

369 457

272 754

**Summa kortfristiga skulder**

**11 261 947**

**8 335 866**

**SUMMA EGET KAPITAL OCH SKULDER**

**19 019 757**

**14 434 065**

## Noter

### Not 1 Redovisningsprinciper

#### Allmänna upplysningar

Årsredovisningen är upprättad i enlighet med årsredovisningslagen och Bokföringsnämndens allmänna råd (BFNAR 2016:10) om årsredovisning i mindre företag.

#### Avskrivning

Tillämpade avskrivningstider:

Inventarier, verktyg och installationer 5 år


### Not 2 Medelantalet anställda


	2022	2021
Medelantalet anställda	10	8

### Not 3 Inventarier, verktyg och installationer

	2022-12-31	2021-12-31
Ingående anskaffningsvärden	103 450	103 450
<b>Utgående ackumulerade anskaffningsvärden</b>	<b>103 450</b>	<b>103 450</b>
Ingående avskrivningar	-72 410	-51 720
Årets avskrivningar	-20 690	-20 690
<b>Utgående ackumulerade avskrivningar</b>	<b>-93 100</b>	<b>-72 410</b>
<b>Utgående redovisat värde</b>	<b>10 350</b>	<b>31 040</b>

Kungsbacka den 22 juni 2023

  
Bengt Magnusson  
Ordförande

  
Jennie Magnusson  
Verkställande direktör

Magnus Magnusson



Fotokopians överensstämmelse  
med originalet intygas:

