

Årsredovisning

för

Brandskydd Söderort AB

556694-5514

Räkenskapsåret

2021-05-01 – 2022-04-30

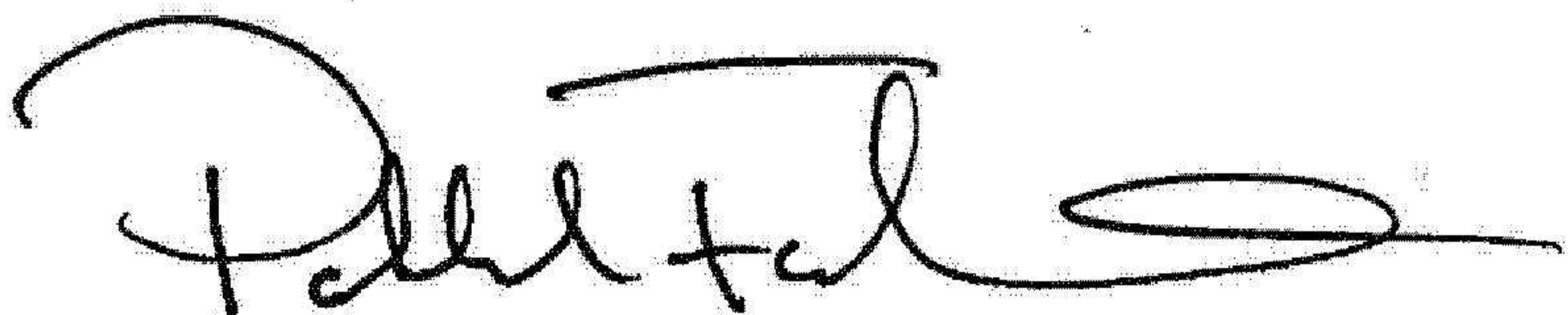
Fastställelseintyg

Undertecknad styrelseledamot i Brandskydd Söderort AB intygar att resultaträkningen och balansräkningen i årsredovisningen har fastställts på årsstämman den **2022-08-04**. Årsstämman beslutade att godkänna styrelsens förslag till resultatdispositionen.

Jag intygar också att innehållet i årsredovisningen och revisionsberättelsen stämmer överens med originalen.

Stockholm den **2022-10-11**

Patrik Fahlström



Årsredovisning
för
Brandskydd Söderort AB
556694-5514

Räkenskapsåret
2021-05-01 – 2022-04-30

A handwritten signature in black ink, consisting of stylized initials and a surname, located in the bottom right corner of the page.

Styrelsen för Brandskydd Söderort AB avger följande årsredovisning för räkenskapsåret
2021-05-01 – 2022-04-30.

Årsredovisningen är upprättad i svenska kronor, SEK. Om inte annat särskilt anges, redovisas alla belopp i hela kronor (kr). Uppgifter inom parentes avser föregående år.

Förvaltningsberättelse

Verksamheten

Allmänt om verksamheten

Bolaget startade sin verksamhet 2016 och bedriver brandskyddsarbete inom Storstockholm.
Den huvudsakliga verksamheten består av montage av byggnadstekniskt brandskydd i fastigheter.

Företaget har sitt säte i Tyresö.

Väsentliga händelser under räkenskapsåret

Brandskydd Söderort AB har mottagit flertalet beställningar gällande brandskyddsrelaterade uppdrag i nya projekt.

Flerårsöversikt (Tkr)	2021/2022	2020/2021	2019/2020	2018/2019
Nettoomsättning	5 115	5 719	7 329	9 671
Resultat efter finansiella poster	652	1 210	2 047	2 803
Soliditet (%)	86	87	76	25

Förändring av eget kapital

	Aktiekapital	Balanserat resultat	Årets resultat	Totalt
Belopp vid årets ingång	100 000	1 353 397	943 323	2 396 720
Disposition enligt beslut av årets årsstämma		943 323	-943 323	0
Utdelning		-1 000 000		-1 000 000
Årets resultat			511 591	511 591
Belopp vid årets utgång	100 000	1 296 720	511 591	1 908 311



Resultatdisposition

Styrelsen föreslår att till förfogande vinstmedel (kronor):

balanserad vinst	1 296 720
årets vinst	511 591
	1 808 311
disponeras så att	
till aktieägare utdelas	800 000
i ny räkning överföres	1 008 311
	1 808 311

Styrelsen föreslås bemyndigas att besluta om tidpunkt då utdelning skall utbetalas.

Styrelsen anser att förslaget är förenligt med försiktighetsregeln i 17 kap. 3 § aktiebolagslagen enligt följande redogörelse; Styrelsens uppfattning är att vinstutdelningen är försvarlig med hänsyn till de krav verksamhetens art, omfattning och risk ställer på storleken på det egna kapitalet, bolagets konsolideringsbehov, likviditet och ställning i övrigt.

Företagets resultat och ställning i övrigt framgår av efterföljande resultat-och balansräkning med noter.

Resultaträkning	Not	2021-05-01 -2022-04-30	2020-05-01 -2021-04-30
Rörelseintäkter, lagerförändringar m.m			
Nettoomsättning		5 115 323	5 719 479
Övriga rörelseintäkter		336 428	17 768
Summa rörelseintäkter, lagerförändringar m.m		5 451 751	5 737 247
Rörelsekostnader			
Råvaror och förnödenheter		-599 333	-549 086
Övriga externa kostnader		-550 834	-585 082
Personalkostnader	2	-3 511 827	-3 205 629
Av- och nedskrivning av materiella och immateriella anläggningstillgångar		-136 769	-178 735
Summa rörelsekostnader		-4 798 763	-4 518 532
Rörelseresultat		652 988	1 218 715
Finansiella poster			
Ränteintäkter och liknande resultatposter		0	0
Räntekostnader och liknande resultatposter		-499	-8 467
Summa finansiella poster		-499	-8 467
Resultat efter finansiella poster		652 489	1 210 248
Bokslutsdispositioner			
Periodiseringsfond		0	0
Summa bokslutsdispositioner		0	0
Resultat före skatt		652 489	1 210 248
Skatt på årets resultat		-140 898	-266 925
Årets resultat		511 591	943 323

Balansräkning

Not

2021-05-01

2020-05-01

-2022-04-30

-2021-04-30

TILLGÅNGAR

Anläggningstillgångar

Materiella anläggningstillgångar

Inventarier

3

182 650

256 544

Summa materiella anläggningstillgångar

182 650

256 544

Finansiella anläggningstillgångar

Andra långfristiga fordringar

4

0

0

Summa finansiella anläggningstillgångar

0

0

Summa anläggningstillgångar

182 650

256 544

Omsättningstillgångar

Varulager m.m

Råvaror och förnödenheter

48 000

0

Summa varulager

48 000

0

Kortfristiga fordringar

Kundfordringar

386 218

733 446

Övriga fordringar

392 692

145 988

Förutbetalda kostnader och upplupna intäkter

312 403

0

Summa kortfristiga fordringar

1 091 313

879 434

Kassa och bank

Kassa och bank

1 782 011

2 199 578

Summa kassa och bank

1 782 011

2 199 578

Summa omsättningstillgångar

2 921 324

3 079 012

SUMMA TILLGÅNGAR

3 103 974

3 344 556

Balansräkning

Not

2021-05-01

2020-05-01

-2022-04-30

-2021-04-30

EGET KAPITAL OCH SKULDER

Eget kapital

Bundet eget kapital

Aktiekapital

100 000

100 000

Summa bundet eget kapital

100 000

100 000

Fritt eget kapital

Balanserat resultat

1 296 721

1 353 398

Årets resultat

511 591

943 323

Summa fritt eget kapital

1 808 312

2 296 721

Summa eget kapital

1 908 312

2 396 721

Obeskattade reserver

Periodiseringsfond 1

540 000

540 000

Summa obeskattade reserver

540 000

540 000

Kortfristiga skulder

Övriga skulder till kreditinstitut

0

0

Leverantörsskulder

157 615

97 094

Övriga skulder

141 297

133 360

Skatteskulder

0

0

Upplupna kostnader och förutbetalda intäkter

356 750

177 381

Summa kortfristiga skulder

655 662

407 835

SUMMA EGET KAPITAL OCH SKULDER

3 103 974

3 344 556

Noter

Not 1 Redovisningsprinciper

Allmänna upplysningar

Årsredovisningen är upprättad i enlighet med årsredovisningslagen och Bokföringsnämndens allmänna råd (BFNAR 2016:10) om årsredovisning i mindre företag (K2).

Avskrivning

Tillämpade avskrivningstider:

Materiella anläggningstillgångar

Inventarier

5 år

Nyckeltalsdefinitioner

Nettoomsättning

Rörelsens huvudintäkter, fakturerade kostnader, sidointäkter samt intäktskorrigeringar.

Resultat efter finansiella poster

Resultat efter finansiella intäkter och kostnader men före bokslutsdispositioner och skatter.

Soliditet (%)

Justerat eget kapital (eget kapital och obeskattade reserver med avdrag för uppskjuten skatt) i procent av balansomslutning.

Not 2 Medelantalet anställda

Medelantalet anställda

2021/2022
6

2020/2021
6

Handwritten signatures


Not 3 Inventarier - företagsbilar


	2021/2022	2020/2021
Ingående anskaffningsvärden	893 675	893 675
Inköp	119 800	0
Försäljningar	-329 629	0
Utgående ackumulerade anskaffningsvärden	683 846	893 675
Ingående avskrivningar	-628 131	-449 396
Försäljningar	263 704	0
Årets avskrivningar	-136 769	-178 735
Utgående ackumulerade avskrivningar	-501 196	-628 131
Utgående redovisat värde	182 650	265 554

Not 4 Andra långfristiga fordringar

	2021/2022	2020/2021
Fordran Rocjet AB	691 200	691 200
Nedskrivning fordran 100%	-691 200	-691 200
	0	0

Stockholm den 2022-06-29


Patrik Fahlström
Ordförande


Peter Hellsten