

**Årsredovisning**  
och  
**Koncernredovisning**  
för  
**Expand Media Group International AB**  
556751-4095

Räkenskapsåret


2022

**Fastställelseintyg**

Undertecknad verkställande direktör i Expand Media Group International AB intygar att resultaträkningen och balansräkningen i årsredovisningen för moderbolaget samt koncernresultaträkningen och koncernbalansräkningen har fastställts på årsstämma 2023-05-10. Årsstämman beslutade att godkänna styrelsens förslag till resultatdisposition.

Jag intygar också att innehållet i årsredovisningen och revisionsberättelsen stämmer överens med originalen.

Stockholm-2023-06-30



Per-Anders Ekström

Styrelsen och verkställande direktören för Expand Media Group International AB avger följande årsredovisning och koncernredovisning för räkenskapsåret 2022.

Årsredovisningen är upprättad i svenska kronor, SEK. Om inte annat särskilt anges, redovisas alla belopp i hela kronor (kr). Uppgifter inom parentes avser föregående år.

## Förvaltningsberättelse

### Information om verksamheten

Koncernen:

Koncernens verksamhet består av marknadsföring och försäljning av marknadsföringsdisplayer och utställningssystem.

Moderbolaget:

Bolagets verksamhet är att äga och förvalta de rörelsedrivande bolag som ingår i koncernen. Bolaget har sitt säte i Stockholm.

### Väsentliga händelser under räkenskapsåret

Koncernens försäljning påverkades negativt av Covid-19 under första kvartalet. Efter att restriktionerna tagits bort har efterfrågan av bolagets produkter och tjänster ökat.

**Flerårsöversikt (Tkr)**

<b>Koncernen</b>	<b>2022</b>	<b>2021</b>	<b>2020</b>	<b>2019</b>
Nettoomsättning	173 793	93 724	75 229	201 027
Resultat efter finansiella poster	26 612	-63	-16 402	9 746
Balansomslutning	80 503	52 480	55 329	80 449
Antal anställda	88	86	107	142
Soliditet	69,1	47,3	38,4	51,9
Avkastning på totalt kap. (%)	31,4	1,9	0,0	12,8
Avkastning på eget kap. (%)	47,9	0,0	0,0	23,3
<b>Moderbolaget</b>	<b>2022</b>	<b>2021</b>	<b>2020</b>	<b>2019</b>
Nettoomsättning	0	0	0	0
Resultat efter finansiella poster	23 285	4 986	-36	-35
Balansomslutning	91 538	115 433	110 444	110 455

Moderbolaget har inga anställda.

Nyckeltalsdefinitioner framgår av not 1.

### Förändringar i eget kapital

Koncernen	Aktie- kapital	Ack valutakursdiff	Balanserad vinst m m	Totalt eget kapital
Belopp vid årets ingång	100 000	11 059 190	13 664 800	24 823 990
Disposition enligt beslut av årsstämman:				
Utdelning			-10 400 000	-10 400 000
Valutakursdifferenser vid omräkning av utländska dotterföretag		5 125 955		5 125 955
Årets resultat			25 057 635	25 057 635
<b>Belopp vid årets utgång</b>	<b>100 000</b>	<b>16 185 145</b>	<b>28 322 435</b>	<b>44 607 580</b>

Moderbolaget	Aktie- kapital	Balanserat vinst	Totalt eget kapital
Belopp vid årets ingång	100 000	12 706 885	12 806 885
Disposition enligt beslut av årsstämman:			
Utdelning		-10 400 000	-10 400 000
Fusionsresultat		-5 508 155	-5 508 155
Årets resultat		23 284 907	23 284 907
<b>Belopp vid årets utgång</b>	<b>100 000</b>	<b>20 083 637</b>	<b>20 183 637</b>

### Förslag till vinstdisposition

Styrelsen föreslår att till förfogande stående vinstmedel (kronor):

ansamlad förlust	-3 201 271
årets resultat	23 284 907
	<b>20 083 636</b>

disponeras så att	
i ny räkning överföres	20 083 636
	<b>20 083 636</b>

Koncernens och moderbolagets resultat och ställning i övrigt framgår av efterföljande resultat- och balansräkningar samt kassaflödesanalys med noter.

## Koncernens Resultaträkning

	Not	2022-01-01 -2022-12-31	2021-01-01 -2021-12-31
<b>Rörelsens intäkter</b>			
Nettoomsättning	3	173 793 135	93 724 353
Förändring av lagervaror under tillverkning, färdiga varor och pågående arbete för annans räkning		596 008	580 954
Övriga rörelseintäkter		346 279	8 580 275
<b>Summa rörelsens intäkter</b>		<b>174 735 422</b>	<b>102 885 582</b>
<b>Rörelsens kostnader</b>			
Råvaror och förnödenheter		-57 767 150	-36 848 547
Övriga externa kostnader	4, 5	-30 712 124	-22 317 234
Personalkostnader	6	-59 402 659	-40 701 150
Avskrivningar och nedskrivningar av materiella och immateriella anläggningstillgångar		-2 238 170	-2 257 411
<b>Summa rörelsens kostnader</b>		<b>-150 120 103</b>	<b>-102 124 342</b>
<b>Rörelseresultat</b>		<b>24 615 319</b>	<b>761 240</b>
<b>Resultat från finansiella poster</b>			
Övriga ränteintäkter och liknande resultatposter	7	4 003	11 992
Räntekostnader och liknande resultatposter	8	1 992 243	-835 850
<b>Summa resultat från finansiella poster</b>		<b>1 996 246</b>	<b>-823 858</b>
<b>Resultat efter finansiella poster</b>		<b>26 611 565</b>	<b>-62 618</b>
Skatt på årets resultat	9, 10	-1 553 930	-1 978 371
<b>Årets resultat</b>		<b>25 057 635</b>	<b>-2 040 989</b>

2023070635812

## Koncernens Balansräkning

	Not	2022-12-31	2021-12-31
<b>TILLGÅNGAR</b>			
<b>Anläggningstillgångar</b>			
<b>Immateriella anläggningstillgångar</b>			
Balanserade utgifter för utvecklingsarbeten och liknande arbeten	11	20 186	26 947
Koncessioner, patent, licenser, varumärken samt liknande rättigheter		0	0
		<b>20 186</b>	<b>26 947</b>
<b>Materiella anläggningstillgångar</b>			
Byggnader och mark	12	565 784	621 824
Maskiner och andra tekniska anläggningar	13	544 037	681 348
Inventarier, verktyg och installationer	14, 15	4 952 233	2 558 050
		<b>6 062 054</b>	<b>3 861 222</b>
<b>Finansiella anläggningstillgångar</b>			
Andra långfristiga värdepappersinnehav	16	0	594 000
Andra långfristiga fordringar	17	6 869 946	518 865
		<b>6 869 946</b>	<b>1 112 865</b>
<b>Summa anläggningstillgångar</b>		<b>12 952 186</b>	<b>5 001 034</b>
<b>Omsättningstillgångar</b>			
<b>Varulager m m</b>			
Råvaror och förnödenheter		7 469 676	6 252 212
Varor under tillverkning		619 499	692 572
Färdiga varor och handelsvaror		24 010 357	17 951 452
		<b>32 099 532</b>	<b>24 896 236</b>
<b>Kortfristiga fordringar</b>			
Kundfordringar		14 552 288	7 238 300
Övriga fordringar		1 503 629	1 355 375
Förutbetalda kostnader och upplupna intäkter	18	3 318 656	2 792 778
		<b>19 374 573</b>	<b>11 386 453</b>
Kassa och bank		16 076 841	11 196 058
		<b>16 076 841</b>	<b>11 196 058</b>
<b>Summa omsättningstillgångar</b>		<b>67 550 946</b>	<b>47 478 747</b>
<b>SUMMA TILLGÅNGAR</b>		<b>80 503 132</b>	<b>52 479 781</b>

## Koncernens Balansräkning

	Not	2022-12-31	2021-12-31
<b>EGET KAPITAL OCH SKULDER</b>			
<b>Eget kapital</b>			
Aktiekapital		100 000	100 000
Annat eget kapital inklusive årets resultat		44 507 580	24 723 989
<b>Summa eget kapital</b>		<b>44 607 580</b>	<b>24 823 989</b>
<b>Avsättningar</b>			
Uppskjuten skatteskuld	19	2 315 028	2 306 582
<b>Summa avsättningar</b>		<b>2 315 028</b>	<b>2 306 582</b>
<b>Långfristiga skulder</b>			
Skulder till kreditinstitut	20, 21	5 936 168	669 372
<b>Summa långfristiga skulder</b>		<b>5 936 168</b>	<b>669 372</b>
<b>Kortfristiga skulder</b>			
Checkräkningskredit	20	0	199 638
Skulder till kreditinstitut	20	4 387 710	955 792
Förskott från kunder		0	406 409
Leverantörsskulder		9 408 398	7 230 974
Aktuella skatteskulder		62 769	312 439
Övriga skulder		5 509 693	7 639 378
Upplupna kostnader och förutbetalda intäkter	22	8 275 786	7 935 208
<b>Summa kortfristiga skulder</b>		<b>27 644 356</b>	<b>24 679 838</b>
<b>SUMMA EGET KAPITAL OCH SKULDER</b>		<b>80 503 132</b>	<b>52 479 781</b>

**Koncernens  
Kassaflödesanalys**

	Not	2022-01-01 -2022-12-31	2021-01-01 -2021-12-31
<b>Den löpande verksamheten</b>			
Resultat efter finansiella poster		26 611 565	-62 618
Justeringar för poster som inte ingår i kassaflödet m.m	23	5 085 611	3 663 839
Betald skatt		-1 803 600	2 707 039
<b>Kassaflöde från den löpande verksamheten före förändringar av rörelsekapital</b>		<b>29 893 576</b>	<b>6 308 260</b>
<b>Kassaflöde från förändringar i rörelsekapital</b>			
Förändring av varulager och pågående arbeten		-7 203 296	4 288 870
Förändring kundfordringar		-7 313 988	-3 627 930
Förändring av kortfristiga fordringar		-674 132	-1 187 359
Förändring leverantörsskulder		2 177 424	4 474 498
Förändring av kortfristiga skulder		787 094	-9 433 709
<b>Kassaflöde från den löpande verksamheten</b>		<b>17 666 678</b>	<b>822 630</b>
<b>Investeringsverksamheten</b>			
Investeringar i immateriella anläggningstillgångar		6 761	9 589
Investeringar i materiella anläggningstillgångar		-2 200 832	2 023 506
Investeringar i finansiella anläggningstillgångar		0	49 875
<b>Kassaflöde från investeringsverksamheten</b>		<b>-2 194 071</b>	<b>2 082 970</b>
<b>Finansieringsverksamheten</b>			
Amortering av lån		-1 368 883	-802 127
Utbetald utdelning		-10 400 000	0
<b>Kassaflöde från finansieringsverksamheten</b>		<b>-11 768 883</b>	<b>-802 127</b>
<b>Årets kassaflöde</b>		<b>3 703 724</b>	<b>2 103 473</b>
<b>Likvida medel vid årets början</b>		<b>11 196 058</b>	<b>8 115 968</b>
<b>Kursdifferens i likvida medel</b>		<b>1 177 063</b>	<b>976 617</b>
<b>Likvida medel vid årets slut</b>		<b>16 076 845</b>	<b>11 196 058</b>

2023070655815

**Moderbolagets  
Resultaträkning**

Not

2022-01-01  
-2022-12-31

2021-01-01  
-2021-12-31

**Rörelsens kostnader**

Övriga externa kostnader

-18 640

-14 412

**Summa rörelsens kostnader**

**-18 640**

**-14 412**

**Rörelseresultat**

**-18 640**

**-14 412**

**Resultat från finansiella poster**

Resultat från andelar i koncernföretag

24

23 218 550

5 000 000

Räntekostnader och liknande resultatposter

-2

0

**Summa resultat från finansiella poster**

**23 218 548**

**5 000 000**

**Resultat efter finansiella poster**

**23 199 908**

**4 985 588**

Bokslutsdispositioner

85 000

0

**Årets resultat**

**23 284 908**

**4 985 588**

2023070635816

**Moderbolagets  
Balansräkning**

Not

2022-12-31

2021-12-31

**TILLGÅNGAR**

**Anläggningstillgångar**

*Finansiella anläggningstillgångar*

Andelar i koncernföretag

25

75 311 589

68 428 366

**Summa anläggningstillgångar**

**75 311 589**

**68 428 366**

**Omsättningstillgångar**

*Kortfristiga fordringar*

Fordringar hos koncernföretag

16 218 542

47 000 000

Förutbetalda kostnader och upplupna intäkter

18

4 016

3 620

**16 222 558**

**47 003 620**

*Kassa och bank*

3 723

713

**Summa omsättningstillgångar**

**16 226 281**

**47 004 333**

**SUMMA TILLGÅNGAR**

**91 537 870**

**115 432 699**

**Moderbolagets  
Balansräkning**

Not

2022-12-31

2021-12-31

**EGET KAPITAL OCH SKULDER**

**Eget kapital**

*Bundet eget kapital*

Aktiekapital

26

100 000

100 000

**100 000**

**100 000**

*Fritt eget kapital*

Balanserad vinst eller förlust

-3 201 271

7 721 297

Årets resultat

23 284 908

4 985 588

**Summa eget kapital**

**20 183 637**

**12 806 885**

**Kortfristiga skulder**

Skulder till koncernföretag

71 254 222

102 625 814

Övriga skulder

100 011

0

**Summa kortfristiga skulder**

**71 354 233**

**102 625 814**

**SUMMA EGET KAPITAL OCH SKULDER**

**91 537 870**

**115 432 699**

## Noter

### Not 1 Redovisnings- och värderingsprinciper

#### Allmänna upplysningar

Årsredovisningen och koncernredovisningen är upprättad i enlighet med årsredovisningslagen och BFNAR 2012:1 Årsredovisning och koncernredovisning (K3).

Redovisningsprinciperna är oförändrade jämfört med föregående år.

Moderföretaget och koncernen tillämpar samma redovisningsprinciper om inte annat framgår nedan.

#### Intäktsredovisning

Försäljning av varor redovisas vid leverans av produkter till kunden, i enlighet med försäljningsvillkoren. Försäljning redovisas netto efter moms, rabatter och kursdifferenser vid försäljning i utländsk valuta. I koncernredovisningen elimineras koncernintern försäljning.

Ränteintäkter redovisas i enlighet med effektivräntemetoden.

Utdelning redovisas när rätten att erhålla utdelningen är säkerställd.

#### Koncernredovisning

##### *Konsolideringsmetod*

Koncernredovisningen har upprättats enligt förvärvsmetoden. Detta innebär att förvärvade verksamheters identifierbara tillgångar och skulder redovisas till marknadsvärde enligt upprättad förvärvsanalys. Överstiger verksamhetens anskaffningsvärde det beräknade marknadsvärdet av de förväntade nettotillgångarna enligt förvärvsanalysen redovisas skillnaden som goodwill.

Samtliga utländska dotterbolag klassificeras som självständiga dotterbolag, varför dagskursmetoden tillämpas för omräkning av deras bokslut. Detta innebär att de utländska dotterbolagens tillgångar och skulder omräknas till balansdagens kurs. Samtliga poster i resultaträkningarna omräknas till årets genomsnittskurs. Omräkningsdifferenserna förs direkt till koncernens egna kapital.

##### *Dotterföretag*

Koncernredovisningen omfattar, förutom moderföretaget, samtliga företag i vilka moderföretaget direkt eller indirekt har mer än 50 % av röstetalet eller på annat sätt innehar det bestämmande inflytandet och därmed har en rätt att utforma företagets finansiella och operativa strategier i syfte att erhålla ekonomiska fördelar.

##### *Transaktioner mellan koncernföretag*

Koncerninterna fordringar och skulder samt transaktioner mellan koncernföretag liksom orealiserade vinster elimineras i sin helhet. Orealiserade förluster elimineras också såvida inte transaktionen motsvarar ett nedskrivningsbehov.

Förändring av internvinst under räkenskapsåret elimineras i koncernresultaträkningen.

Bolaget tillämpar en internprissättningsmodell med där till hörande distributionsavtal upprättade mellan bolagen.

Vid olika värdering av tillgångar och skulder på koncern- och företagsnivå beaktas skatteeffekterna (20,6%), vilken redovisas som uppskjuten skatt.

### ***Utländska valutor***

Fordringar och skulder i utländsk valuta har värderats till balansdagens kurs. Transaktioner i utländsk valuta omräknas enligt transaktionsdagens avistakurs. Kursvinster och kursförluster på rörelsefordringar och rörelseskulder netto redovisas i rörelseresultatet, nettoomsättning alternativt råvaror och förnödenheter.

### ***Omräkning av utländska dotterföretag***

Utländska dotterföretags bokslut har omräknats enligt dagskursmetoden. Samtliga poster i balansräkningen har omräknats till balansdagskurs. Alla poster i resultaträkningen har omräknats till genomsnittskurs under räkenskapsåret. Differenser som uppkommer redovisas direkt i eget kapital.

### ***Immateriella tillgångar***

Immateriella anläggningstillgångar redovisas till anskaffningsvärde minskat med ackumulerade avskrivningar och nedskrivningar. Aktiveringsmodellen tillämpas för internt upparbetade immateriella tillgångar. Avskrivningar görs linjärt över den bedömda nyttjandetiden.

### ***Balanserade utgifter***

Vanligtvis kostnadsförs alla utgifter för utveckling eller underhåll av programvara omedelbart. Utgifter som är direkt sammankopplade med identifierbara och unika programvaror som kontrolleras av koncernen och som har troliga ekonomiska fördelar som efter ett år överstiger kostnaden, balanseras dock som immateriell tillgång. Direkta kostnader inkluderar personalkostnader för programutvecklande personal och en rimlig andel av relevanta indirekta kostnader.

Utgifter som höjer prestandan eller förlänger livslängden på programvaran utöver dess ursprungliga nivå redovisas som en förbättringsutgift och ökar det ursprungliga anskaffningsvärdet. Balanserade utgifter för utveckling av programvaror skrivs av linjärt över nyttjandetiden, dock högst fem år.

### ***Koncessioner, patent, licenser, varumärken samt liknande rättigheter***

Utgifter för förvärvade koncessioner, patent, licenser och varumärken balanseras och skrivs av linjärt över dess avtalsreglerade nyttjandetid, normalt högst 20 år. Avskrivningarna ingår i resultaträkningens post Avskrivningar.

### ***Förvärvade programvaror***

Programvaror av standardkaraktär kostnadsförs. Utgifter för programvaror som utvecklats eller på ett omfattande sätt anpassats för koncernens räkning, balanseras som immateriell tillgång om de har troliga ekonomiska fördelar som efter ett år överstiger kostnaden. Balanserade utgifter för förvärvade programvaror skrivs av linjärt över nyttjandetiden, dock högst fem år. Avskrivningarna ingår i resultaträkningens post Avskrivningar.

### ***Materiella anläggningstillgångar***

Materiella anläggningstillgångar redovisas till anskaffningsvärde minskat med avskrivningar. I anskaffningsvärdet ingår utgifter som direkt kan hänföras till förvärvet av tillgången.

När en komponent i en anläggningstillgång byts ut, utrangeras eventuell kvarvarande del av den gamla komponenten och den nya komponentens anskaffningsvärde aktiveras.

Tillkommande utgifter som avser tillgångar som inte delas upp i komponenter läggs till anskaffningsvärdet om de beräknas ge företaget framtida ekonomiska fördelar, till den del tillgångens prestanda ökar i förhållande till tillgångens värde vid anskaffningstidpunkten.

Utgifter för löpande reparation och underhåll redovisas som kostnader.

I samband med fastighetsförvärv bedöms om fastigheten väntas ge upphov till framtida kostnader för rivning och återställande av platsen. I sådana fall görs en avsättning och anskaffningsvärdet ökas med samma belopp.

Realisationsvinst respektive realisationsförlust vid avyttring av en anläggningstillgång redovisas som Övrig rörelseintäkt respektive Övrig rörelsekostnad.

Materiella anläggningstillgångar skrivs av systematiskt över tillgångens bedömda nyttjandeperiod. Då inga betydande komponenter finns kopplade till fastigheten som avviker väsentligt i nyttjandetid har vi valt att skriva av hela fastigheten på 25 år. När tillgångarnas avskrivningsbara belopp fastställs, beaktas i förekommande fall tillgångens restvärde. Bolagets mark har obegränsad nyttjandeperiod och skrivs inte av. Linjär avskrivningsmetod används för övriga typer av materiella tillgångar.

Följande avskrivningstider tillämpas:

Industribyggnader

Stommar, fasader, yttertak	25 år
Hissar och lyftanordningar	25 år
Övrigt	25 år

Maskiner och andra tekniska anläggningar 10 år

Inventarier, verktyg och installationer 5 år

Datorer och andra IT-relaterade anläggningstillgångar 3 år

Inga låneutgifter aktiveras.

#### ***Nedskrivningar av icke-finansiella tillgångar***

När det finns en indikation på att en tillgångs värde minskat, görs en prövning av nedskrivningsbehov. Har tillgången ett återvinningsvärde som är lägre än det redovisade värdet, skrivs den ner till återvinningsvärdet. Vid bedömning av nedskrivningsbehov grupperas tillgångarna på de lägsta nivåer där det finns separata identifierbara kassaflöden (kassagenererande enheter). För tillgångar, andra än goodwill, som tidigare skrivits ner görs per varje balansdag en prövning av om återföring bör göras.

I resultaträkningen redovisas nedskrivningar och återföringar av nedskrivningar i den funktion där tillgången nyttjas.

#### **Finansiella instrument**

Finansiella instrument värderas utifrån anskaffningsvärdet. Instrumentet redovisas i balansräkningen när koncernen blir part i instrumentets avtalsmässiga villkor. Finansiella tillgångar tas bort från balansräkningen när rätten att erhålla kassaflöden från instrumentet har löpt ut eller överförs och koncernen har överfört i stort sett alla risker och förmåner som är förknippade med äganderätten. Finansiella skulder tas bort från balansräkningen när förpliktelserna har reglerats eller på annat sätt upphört.

### **Andelar i dotterföretag**

Andelar i dotterföretag redovisas till anskaffningsvärde efter avdrag för eventuella nedskrivningar. I anskaffningsvärdet ingår köpeskillingen som erlagts för aktierna samt förvärvskostnader. Eventuella kapitaltillskott läggs till anskaffningsvärdet när de uppkommer.

Utdelning från dotterföretag redovisas som intäkt.

### **Moderbolaget**

I moderbolaget redovisas andelar i dotterföretag till anskaffningsvärde med avdrag för eventuella nedskrivningar. Som utdelning från dotterföretag redovisas endast erhållen utdelning av vinstmedel som intjänats efter förvärvet.

### **Andra långfristiga värdepappersinnehav**

Placeringar i värdepapper som är anskaffade med avsikt att innehas långsiktigt har redovisats till sina anskaffningsvärden. Varje balansdag görs bedömning om eventuellt nedskrivningsbehov.

### **Kundfordringar/kortfristiga fordringar**

Kundfordringar och kortfristiga fordringar redovisas som omsättningstillgångar till det belopp som förväntas bli inbetalt efter avdrag för individuellt bedömda osäkra fordringar.

### **Leasingavtal**

Leasingavtal som innebär att de ekonomiska riskerna och fördelarna med att äga en tillgång i allt väsentligt överförs från leasegivaren till ett företag i Expand Media Group International AB koncern klassificeras i koncernredovisningen som finansiella leasingavtal. Finansiella leasingavtal medför att rättigheter och skyldigheter redovisas som tillgång respektive skuld i balansräkningen. Tillgången och skulden värderas till det lägsta av tillgångens verkliga värde och nuvärdet av minimileaseavgifterna. Den leasade tillgången skrivs av linjärt över leasingperioden.

Leasingavtal där de ekonomiska fördelar och risker som är hänförliga till leasingobjektet i allt väsentligt kvarstår hos leasegivaren, klassificeras som operationell leasing. Betalningar, inklusive en första förhöjd hyra, enligt dessa avtal redovisas som kostnad linjärt över leasingperioden.

### **Varulager**

Varulagret värderas, med tillämpning av först in/först ut-principen, till det lägsta av 97% av anskaffningsvärdet och nettoförsäljningsvärdet på balansdagen.

Anskaffningsvärdet för egentillverkade hel-och halvfabrikat har beräknats till varornas tillverkningskostnader inklusive hänförlig andel av indirekta tillverkningsomkostnader.

### **Inkomstskatter**

Total skatt utgörs av aktuell skatt och uppskjuten skatt. Skatter redovisas i resultaträkningen, utom då underliggande transaktion redovisas direkt mot eget kapital varvid tillhörande skatteeffekter redovisas i eget kapital.

### **Aktuell skatt**

Aktuell skatt avser inkomstskatt för innevarande räkenskapsår samt den del av tidigare räkenskapsårs inkomstskatt som ännu inte redovisats. Aktuell skatt beräknas utifrån den skattesats som gäller per balansdagen.

### **Uppskjuten skatt**

Uppskjuten skatt är inkomstskatt som avser framtida räkenskapsår till följd av tidigare händelser. Redovisning sker enligt balansräkningsmetoden. Enligt denna metod redovisas uppskjutna skatteskulder och uppskjutna skattefordringar på temporära skillnader som uppstår mellan bokförda respektive skattemässiga värden för tillgångar och skulder samt för övriga skattemässiga avdrag eller underskott.

Uppskjutna skattefordringar netto redovisas mot uppskjutna skatteskulder endast om de kan betalas med ett nettobelopp. Uppskjuten skatt beräknas utifrån gällande skattesats på balansdagen. Effekter av förändringar i gällande skattesatser resultatförs i den period förändringen lagstadsats. Uppskjuten skattefordran redovisas som finansiell anläggningstillgång och uppskjuten skatteskuld som avsättning.

Uppskjuten skattefordran avseende underskottsavdrag eller andra framtida skattemässiga avdrag redovisas i den omfattning det är sannolikt att avdragen kan avräknas mot framtida skattemässiga överskott.

På grund av sambandet mellan redovisning och beskattning särredovisas inte den uppskjutna skatteskulden som är hänförlig till obeskattade reserver.

### **Ersättningar till anställda**

Ersättningar till anställda avser alla former av ersättningar som företaget lämnar till de anställda. Kortfristiga ersättningar utgörs av bland annat löner, betald semester, betald frånvaro, bonus och ersättning efter avslutad anställning (pension). Kortfristiga ersättningar redovisas som kostnad och en skuld då det finns en legal eller informell förpliktelse att betala ut en ersättning till följd av en tidigare händelse och en tillförlitlig uppskattning av beloppet kan göras.

### **Koncernbidrag**

Erhållna och lämnade koncernbidrag redovisas som bokslutsdispositioner.

### **Obeskattade reserver**

Obeskattade reserver redovisas med bruttobelopp i balansräkningen, inklusive den uppskjutna skatteskuld som är hänförlig till reserverna.

### **Bokslutsdispositioner**

Förändringar i obeskattade reserver redovisas som bokslutsdispositioner i resultaträkningen.

Koncernbidrag redovisas som bokslutsdispositioner.

### **Kassaflödesanalys**

Kassaflödesanalysen upprättas enligt indirekt metod. Det redovisade kassaflödet omfattar endast transaktioner som medfört in- eller utbetalningar.

Som likvida medel klassificerar företaget, förutom kassamedel, disponibla tillgodohavanden hos banker och andra kreditinstitut samt kortfristiga likvida placeringar som är noterade på en marknadsplats och har en kortare löptid än tre månader från anskaffningstidpunkten. Förändringar i spärrade medel redovisas i investeringsverksamheten.

### Nyckeltalsdefinitioner

#### Soliditet (%)

Justerat eget kapital (eget kapital och obeskattade reserver med avdrag för uppskjuten skatt) i procent av balansomslutningen.

#### Avkastning på totalt kapital (%)

Resultat före avdrag för räntekostnader i procent av balansomslutningen.

#### Avkastning på eget kapital (%)

Resultat efter finansiella poster i procent av justerat eget kapital (eget kapital och obeskattade reserver med avdrag för uppskjuten skatt).

### Not 2 Ställda säkerheter

#### Koncernen

	2022-12-31	2021-12-31
Företagsinteckning	32 000 000	32 000 000
Fastighetsinteckning	9 000 000	8 000 000
	<b>41 000 000</b>	<b>40 000 000</b>

### Not 3 Försäljning per marknad i procent

#### Koncernen

	2022	2021
Europa	31	31
Övriga världen	69	69
	<b>100</b>	<b>100</b>

### Not 4 Operationella leasingavtal

#### Koncernen

Framtida leasingavgifter, för icke uppsägningsbara leasingavtal, förfaller till betalning enligt följande:

	2022	2021
Inom ett år	7 613 916	5 373 565
Senare än ett år men inom fem år	7 607 371	6 884 448
	<b>15 221 287</b>	<b>19 194 918</b>
Under perioden kostnadsförda leasingavgifter	6 352 423	6 186 023

I koncernens redovisning utgörs den operationella leasingen till stor del av hyrda lokaler, men även bilar och utrustning till printverksamheten ingår.

#### Moderbolaget

I moderbolaget finns inga leasingavtal.

## Not 5 Arvode till revisorer

### Koncernen

Med revisionsuppdrag avses granskning av årsredovisningen och bokföringen samt styrelsens och verkställande direktörens förvaltning, övriga arbetsuppgifter som det ankommer på bolagets revisor att utföra samt rådgivning eller annat biträde som föranleds av iakttagelser vid sådan granskning eller genomförandet av sådana övriga arbetsuppgifter.

	2022-12-31	2021-12-31
Revisionsuppdrag	406 545	575 275
Övriga tjänster	158 125	63 200
	<b>564 670</b>	<b>638 475</b>
Revisionsuppdrag	54 061	47 905
	<b>54 061</b>	<b>47 905</b>

## Not 6 Anställda och personalkostnader

### Koncernen

	2022	2021
<b>Medelantalet anställda</b>		
Kvinnor	47	45
Män	41	41
	<b>88</b>	<b>86</b>
<b>Löner och andra ersättningar</b>		
Styrelse och verkställande direktör	3 188 813	2 709 385
Övriga anställda	47 764 011	27 555 829
	<b>50 952 823</b>	<b>30 265 214</b>
<b>Sociala kostnader</b>		
Pensionskostnader för styrelse och verkställande direktör	325 457	326 382
Pensionskostnader för övriga anställda	1 580 671	1 718 796
Övriga sociala avgifter enligt lag och avtal	5 700 599	6 184 358
	<b>7 606 727</b>	<b>8 229 536</b>
<b>Totala löner, ersättningar, sociala kostnader och pensionskostnader</b>	<b>58 559 550</b>	<b>38 494 750</b>

### Moderbolaget

Bolaget har inte haft några anställda och några löner har ej utbetalats.

### Könsfördelning bland ledande befattningshavare

Andel män i styrelsen	100 %	100 %
Andel män bland övriga ledande befattningshavare	100 %	100 %

**Not 7 Övriga ränteintäkter och liknande resultatposter  
Koncernen**

	2022-12-31	2021-12-31
Övriga ränteintäkter	4 003	11 992
	<b>4 003</b>	<b>11 992</b>

**Not 8 Räntekostnader och liknande resultatposter  
Koncernen**

	2022	2021
Övriga räntekostnader	164 947	655 916
Kursdifferenser	-2 157 190	179 934
	<b>-1 992 243</b>	<b>835 850</b>

**Not 9 Skatt på årets resultat  
Koncernen**

	2022	2021
Aktuell skatt	1 049 722	2 606 085
Uppskjuten skatt	504 200	-627 715
	<b>1 553 922</b>	<b>1 978 370</b>

**Not 10 Aktuell och uppskjuten skatt  
Koncernen**

	2022	2021
<b>Skatt på årets resultat</b>		
Aktuell skatt	1 049 722	2 606 085
Förändring av uppskjuten skatt avseende temporära skillnader	504 200	-627 715
<b>Totalt redovisad skatt</b>	<b>1 553 922</b>	<b>1 978 370</b>

**Avstämning av effektiv skatt**

	2022		2021	
	Procent	Belopp	Procent	Belopp
Redovisat resultat före skatt		26 611 562		-62 618
Skatt enligt gällande skattesats	20,6	-5 481 982	20,6	1 539 264
Ej avdragsgilla kostnader		-343 222		305 343
Ej skattepliktiga intäkter		144 485		
Justering avseende skatter för föregående år				-43 766
Ej tidigare redovisade underskott		3 650 187		
Övrigt		-27 083		-312 441
Effekt av utländska skattesatser		503 691		489 970
<b>Redovisad effektiv skatt</b>		<b>-1 553 924</b>		<b>1 978 370</b>

Förändring i uppskjutna skatter mellan 2021 och 2022 förklaras främst av underskottsavdrag.

**Moderbolaget**

	2022	2021
<b>Skatt på årets resultat</b>		
Aktuell skatt	0	0
<b>Totalt redovisad skatt</b>	<b>0</b>	<b>0</b>

**Avstämning av effektiv skatt**

	2022		2021	
	Procent	Belopp	Procent	Belopp
Redovisat resultat före skatt		23 284 908		4 985 588
Skatt enligt gällande skattesats	20,6	-4 796 691	20,6	-1 027 031
Ej skattepliktiga intäkter		4 796 691		1 027 031
<b>Redovisad effektiv skatt</b>	<b>0,0</b>	<b>0</b>	<b>0,0</b>	<b>0</b>

Skatt hänförligt till ej skattepliktiga intäkter 2022 och 2021 avser främst utdelning från aktier i dotterbolag.

**Not 11 Balanserade utgifter för utvecklingsarbeten och liknande arbeten  
Koncernen**

	2022-12-31	2021-12-31
Ingående anskaffningsvärden	4 894 234	4 894 234
<b>Utgående ackumulerade anskaffningsvärden</b>	<b>4 894 234</b>	<b>4 894 234</b>
Ingående avskrivningar	-4 867 287	-4 863 457
Årets avskrivningar	-8 342	-7 389
Omräkningsdifferenser	1 581	3 559
<b>Utgående ackumulerade avskrivningar</b>	<b>-4 874 048</b>	<b>-4 867 287</b>
<b>Utgående redovisat värde</b>	<b>20 186</b>	<b>26 947</b>

**Not 12 Byggnader och mark  
Koncernen**

	2022-12-31	2021-12-31
Ingående anskaffningsvärden	5 755 546	5 755 546
<b>Utgående ackumulerade anskaffningsvärden</b>	<b>5 755 546</b>	<b>5 755 546</b>
Ingående avskrivningar	-5 133 722	-4 991 834
Årets avskrivningar	-56 040	-141 888
<b>Utgående ackumulerade avskrivningar</b>	<b>-5 189 762</b>	<b>-5 133 722</b>
Ingående uppskrivningar	6 483 762	6 483 762
<b>Utgående ackumulerade uppskrivningar</b>	<b>6 483 762</b>	<b>6 483 762</b>
Ingående nedskrivningar	-6 483 762	-6 138 563
Årets nedskrivningar	0	-345 199
<b>Utgående ackumulerade nedskrivningar</b>	<b>-6 483 762</b>	<b>-6 483 762</b>
<b>Utgående redovisat värde</b>	<b>565 784</b>	<b>621 824</b>
Taxeringsvärden byggnader	4 730 000	4 730 000
	<b>4 730 000</b>	<b>4 730 000</b>

**Not 13 Maskiner och andra tekniska anläggningar  
Koncernen**

	2022-12-31	2021-12-31
Ingående anskaffningsvärden	6 055 838	6 297 017
Inköp	0	38 289
Försäljningar/utrangeringar	-19 940	-366 910
Omklassificeringar	21 184	87 443
<b>Utgående ackumulerade anskaffningsvärden</b>	<b>6 057 082</b>	<b>6 055 839</b>
Ingående avskrivningar	-5 374 491	-5 444 386
Försäljningar/utrangeringar	17 933	254 984
Årets avskrivningar	-156 487	-185 089
<b>Utgående ackumulerade avskrivningar</b>	<b>-5 513 045</b>	<b>-5 374 491</b>
<b>Utgående redovisat värde</b>	<b>544 037</b>	<b>681 348</b>

**Not 14 Inventarier, verktyg och installationer  
Koncernen**

	2022-12-31	2021-12-31
Ingående anskaffningsvärden	22 259 971	23 484 373
Inköp	4 080 137	90 383
Försäljningar/utrangeringar	0	-1 314 785
<b>Utgående ackumulerade anskaffningsvärden</b>	<b>26 340 108</b>	<b>22 259 971</b>
Ingående avskrivningar	-19 701 921	-19 561 187
Försäljningar/utrangeringar	0	1 097 220
Omklassificeringar	-23 346	
Årets avskrivningar	-1 996 730	-1 572 086
Valutakursdifferens	334 122	334 132
<b>Utgående ackumulerade avskrivningar</b>	<b>-21 387 875</b>	<b>-19 701 921</b>
<b>Utgående redovisat värde</b>	<b>4 952 233</b>	<b>2 558 050</b>

2023070635829

**Not 15 Finansiella leasingavtal  
Koncernen**

I koncernens materiella anläggningstillgångar ingår leasingobjekt som innehas enligt finansiella leasingavtal enligt följande.

<u>Inventarier, verktyg och installationer</u>	<b>2022-12-31</b>	<b>2021-12-31</b>
Ingående anskaffningsvärden	4 586 630	4 152 955
Inköp	3 441 765	
Omräkningsdifferens	706 681	433 675
<b>Utgående ackumulerade anskaffningsvärden</b>	<b>8 735 076</b>	<b>4 586 630</b>
Ingående avskrivningar	-2 961 463	-1 886 530
Årets avskrivningar	-1 866 687	-1 074 933
<b>Utgående ackumulerade avskrivningar</b>	<b>-4 828 150</b>	<b>-2 961 463</b>
<b>Utgående redovisat värde</b>	<b>3 906 926</b>	<b>1 625 167</b>

Framtida minimileaseavgifter har följande förfallotidpunkter:

Nominella värden		
Inom ett år	1 414 279	955 792
Senare än ett men inom 5 år	2 492 651	669 374
	3 906 930	1 625 167

Nuvärdet av de framtida minimileaseavgifterna redovisas som skuld till kreditinstitut, dels som kortfristig skuld, dels som långfristig skuld.

I koncernens resultat ingår variabla avgifter avseende finansiella leasingavtal med 1 583 204 kr (1 022 933 kr).

Avser två tecknade finansiella leasingavtal. Ett avtal tecknat 2018 avseende en tygprinter och en värmpressskrivare på 5 år samt ett avtal tecknat 2022 avseende en ytterligare tygprinter.

**Not 16 Andra långfristiga värdepappersinnehav  
Koncernen**

	2022-12-31	2021-12-31
Ingående anskaffningsvärden	4 000 000	4 000 000
Utgående ackumulerade anskaffningsvärden	4 000 000	4 000 000
Ingående nedskrivningar	-3 406 000	-3 406 000
Årets nedskrivningar	-594 000	
Utgående ackumulerade nedskrivningar	-4 000 000	-3 406 000
<b>Utgående redovisat värde</b>	<b>0</b>	<b>594 000</b>

**Not 17 Andra långfristiga fordringar  
Koncernen**

	2022-12-31	2021-12-31
Ingående anskaffningsvärden	518 865	568 740
Tillkommande fordringar	6 696 193	
Avgående fordringar	-345 111	-49 875
Utgående ackumulerade anskaffningsvärden	6 869 947	518 865
<b>Utgående redovisat värde</b>	<b>6 869 947</b>	<b>518 865</b>

**Not 18 Förutbetalda kostnader och upplupna intäkter  
Koncernen**

	2022-12-31	2021-12-31
Hyror	186 072	168 866
Försäkringspremier	580 766	493 659
Verktyg	29 576	58 974
Övriga poster	2 518 223	2 071 278
	3 314 638	2 792 777

**Moderbolaget**

	2022-12-31	2021-12-31
Försäkringspremier	4 016	3 620
	4 016	3 620

2023070635831

**Not 19 Uppskjuten skatt på temporära skillnader  
Koncernen**

I totalbeloppet ingår 2 315 028 kr (2 306 582 kr) avseende avsättning för uppskjuten skatt på upplösning av obeskattade reserver i dotterbolag.

Aktuell skattesats 20,6% har använts vid beräkningen.

**Not 20 Skulder som avser flera poster  
Koncernen**

Företagets skulder till kreditinstitut redovisas under följande poster i balansräkningen.

	2022-12-31	2021-12-31
<b>Långfristiga skulder</b>		
Övriga skulder till kreditinstitut	5 936 170	669 374
	<b>5 936 170</b>	<b>669 374</b>
<b>Kortfristiga skulder</b>		
Övriga skulder till kreditinstitut	4 387 707	955 792
Checkräkningskredit (avtalad kredit 14 500 000 kr)	0	199 638
	<b>4 387 707</b>	<b>1 155 430</b>

**Not 21 Checkräkningskredit  
Koncernen**

	2022-12-31	2021-12-31
Beviljat belopp på checkräkningskredit uppgår till	14 500 000	20 000 000
Utnyttjad kredit uppgår till	0	199 638

**Not 22 Upplupna kostnader och förutbetalda intäkter  
Koncernen**

	2022-12-31	2021-12-31
Upplupna löner	870 776	530 585
Upplupna semesterlöner	2 993 081	3 124 793
Upplupna sociala avgifter	746 859	879 577
Övriga poster	3 665 061	3 400 253
	<b>8 275 777</b>	<b>7 935 208</b>

**Not 23 Justeringar för poster som inte ingår i kassaflödet m m  
Koncernen**

	2022-12-31	2021-12-31
Avskrivningar	2 238 170	2 257 411
Övriga ej likviditetspåverkande valutakursdifferenser	2 847 441	1 406 428
	<b>5 085 611</b>	<b>3 663 839</b>

**Not 24 Resultat från andelar i koncernföretag  
Moderbolaget**

	2022	2021
Anticiperad utdelning på andelar i dotterföretag	11 000 000	0
Utdelning på andelar i dotterföretag	30 218 550	5 000 000
Nedskrivning av andelar i dotterföretag	-18 000 000	0
	<b>23 218 550</b>	<b>5 000 000</b>

2023070635833

**Not 25 Specifikation andelar i koncernföretag  
Koncernen**

<b>Namn</b>	<b>Kapital- andel</b>
Expand International AB	100
Expand International of America, Inc.	100
Expand International (GB) Ltd	100
Display France SARL	100
Expand International Industry (Suzhou) Ltd	100
Expand International Deutschland GmbH	100

	<b>Org.nr</b>	<b>Säte</b>
Expand International AB	556056-3370	Stockholm
Expand International of America, Inc.	06-1560549	Connecticut
Expand International (GB) Ltd	3004510	London
Display France SARL	431726942	Lyon
Expand International Industry (Suzhou) Ltd	010583	Suzhou
Expand International Deutschland GmbH	106/5707/304	Neuss

**Moderbolaget**

<b>Namn</b>	<b>Kapital- andel</b>	<b>Rösträtts- andel</b>	<b>Antal andelar</b>	<b>Bokfört värde</b>
Expand International AB	100	100	5 000	57 000 001
Expand Int. of America Inc.	100	100	10	16 154 455
Expand Int. Industry (Suzhou) Ltd	100	100	1	2 157 133
				<b>75 311 589</b>

**Not 26 Antal aktier och kvotvärde  
Koncernen**

<b>Namn</b>	<b>Antal aktier</b>	<b>Kvot- värde</b>
Aktiekapital	1 000	100
	<b>1 000</b>	<b>100</b>

**Not 28 Väsentliga händelser efter räkenskapsårets slut  
Koncernen**

Inga väsentliga förändringar har skett efter räkenskapsårets slut.

Resultat- och balansräkningen kommer att föreläggas på årsstämma för fastställelse.

Stockholm den dag som framgår av vår elektroniska underskrift

Björn G. Sao  
Ordförande

Per-Anders Ekström  
Verkställande direktör

Vår revisionsberättelse har lämnats den dag som framgår av min elektroniska underskrift

Öhrlings PricewaterhouseCoopers AB

Peter Kangas  
Auktoriserad revisor

## Deltagare

EXPAND MEDIA GROUP INTERNATIONAL AB 556751-4095 Sverige

***Signerat med Svenskt BankID***

***2023-05-10 14:38:54 UTC***

Namn returnerat från Svenskt BankID: BJÖRN SAO

Datum

Björn Sao

Leveranskanal: E-post

EXPAND MEDIA GROUP INTERNATIONAL AB 556751-4095 Sverige

***Signerat med Svenskt BankID***

***2023-05-10 14:36:09 UTC***

Namn returnerat från Svenskt BankID: PER-ANDERS EKSTRÖM

Datum

Per-Anders Ekström

Leveranskanal: E-post

ÖHRLINGS PRICEWATERHOUSECOOPERS AB 556029-6740 Sverige

***Signerat med Svenskt BankID***

***2023-05-10 14:42:26 UTC***


Namn returnerat från Svenskt BankID: Peter Magnus Kangas

Datum

Peter Kangas

Ansvarig revisor

Leveranskanal: E-post



## Revisionsberättelse

Till bolagsstämman i Expand Media Group International AB, org.nr 556751-4095

---

### Rapport om årsredovisningen och koncernredovisningen

#### Uttalanden

Vi har utfört en revision av årsredovisningen och koncernredovisningen för Expand Media Group International AB för år 2022.

Enligt vår uppfattning har årsredovisningen och koncernredovisningen upprättats i enlighet med årsredovisningslagen och ger en i alla väsentliga avseenden rättvisande bild av moderbolagets och koncernens finansiella ställning per den 31 december 2022 och av dessas finansiella resultat för året enligt årsredovisningslagen. Förvaltningsberättelsen är förenlig med årsredovisningens och koncernredovisningens övriga delar.

Vi tillstyrker därför att bolagsstämman fastställer resultaträkningen och balansräkningen för moderbolaget och koncernen.

#### Grund för uttalanden

Vi har utfört revisionen enligt International Standards on Auditing (ISA) och god revisionssed i Sverige. Vårt ansvar enligt dessa standarder beskrivs närmare i avsnittet Revisorns ansvar. Vi är oberoende i förhållande till moderbolaget och koncernen enligt god revisorssed i Sverige och har i övrigt fullgjort vårt yrkesetiska ansvar enligt dessa krav.

Vi anser att de revisionsbevis vi har inhämtat är tillräckliga och ändamålsenliga som grund för våra uttalanden.

#### Styrelsens och verkställande direktörens ansvar


Det är styrelsen och verkställande direktören som har ansvaret för att årsredovisningen och koncernredovisningen upprättas och att de ger en rättvisande bild enligt årsredovisningslagen. Styrelsen och verkställande direktören ansvarar även för den interna kontroll som de bedömer är nödvändig för att upprätta en årsredovisning och koncernredovisning som inte innehåller några väsentliga felaktigheter, vare sig dessa beror på oegentligheter eller misstag.

Vid upprättandet av årsredovisningen och koncernredovisningen ansvarar styrelsen och verkställande direktören för bedömningen av bolagets och koncernens förmåga att fortsätta verksamheten. De upplyser, när så är tillämpligt, om förhållanden som kan påverka förmågan att fortsätta verksamheten och att använda antagandet om fortsatt drift. Antagandet om fortsatt drift tillämpas dock inte om styrelsen och verkställande direktören avser att likvidera bolaget, upphöra med verksamheten eller inte har något realistiskt alternativ till att göra något av detta.

#### Revisorns ansvar

Våra mål är att uppnå en rimlig grad av säkerhet om huruvida årsredovisningen och koncernredovisningen som helhet inte innehåller några väsentliga felaktigheter, vare sig dessa beror på oegentligheter eller misstag, och att lämna en revisionsberättelse som innehåller våra uttalanden. Rimlig säkerhet är en hög grad av säkerhet, men är ingen garanti för att en revision som utförs enligt ISA och god revisionssed i Sverige alltid kommer att upptäcka en väsentlig felaktighet om en sådan finns. Felaktigheter kan uppstå på grund av oegentligheter eller misstag och anses vara väsentliga om de enskilt eller tillsammans rimligen kan förväntas påverka de ekonomiska beslut som användare fattar med grund i årsredovisningen och koncernredovisningen.

En ytterligare beskrivning av vårt ansvar för revisionen av årsredovisningen och koncernredovisningen finns på Revisorsinspektionens webbplats: [www.revisorsinspektionen.se/revisornsansvar](http://www.revisorsinspektionen.se/revisornsansvar). Denna beskrivning är en del av revisionsberättelsen.



## Rapport om andra krav enligt lagar och andra författningar

### Uttalanden

Utöver vår revision av årsredovisningen och koncernredovisningen har vi även utfört en revision av styrelsens och verkställande direktörens förvaltning för Expand Media Group International AB för år 2022 samt av förslaget till dispositioner beträffande bolagets vinst eller förlust.

Vi tillstyrker att bolagsstämman disponerar vinsten enligt förslaget i förvaltningsberättelsen och beviljar styrelsens ledamöter och verkställande direktören ansvarsfrihet för räkenskapsåret.

### Grund för uttalanden

Vi har utfört revisionen enligt god revisionssed i Sverige. Vårt ansvar enligt denna beskrivs närmare i avsnittet Revisorns ansvar. Vi är oberoende i förhållande till moderbolaget och koncernen enligt god revisorssed i Sverige och har i övrigt fullgjort vårt yrkesetiska ansvar enligt dessa krav.

Vi anser att de revisionsbevis vi har inhämtat är tillräckliga och ändamålsenliga som grund för våra uttalanden.

### Styrelsens och verkställande direktörens ansvar

Det är styrelsen som har ansvaret för förslaget till dispositioner beträffande bolagets vinst eller förlust. Vid förslag till utdelning innefattar detta bland annat en bedömning av om utdelningen är försvarlig med hänsyn till de krav som bolagets och koncernens verksamhetsart, omfattning och risker ställer på storleken av moderbolagets och koncernens egna kapital, konsolideringsbehov, likviditet och ställning i övrigt.

Styrelsen ansvarar för bolagets organisation och förvaltningen av bolagets angelägenheter. Detta innefattar bland annat att fortlöpande bedöma bolagets och koncernens ekonomiska situation, och att tillse att bolagets organisation är utformad så att bokföringen, medelsförvaltningen och bolagets ekonomiska angelägenheter i övrigt kontrolleras på ett betryggande sätt. Den verkställande direktören ska sköta den löpande förvaltningen enligt styrelsens riktlinjer och anvisningar och bland annat vidta de åtgärder som är nödvändiga för att bolagets bokföring ska fullgöras i överensstämmelse med lag och för att medelsförvaltningen ska skötas på ett betryggande sätt.

### Revisorns ansvar

Vårt mål beträffande revisionen av förvaltningen, och därmed vårt uttalande om ansvarsfrihet, är att inhämta revisionsbevis för att med en rimlig grad av säkerhet kunna bedöma om någon styrelseledamot eller verkställande direktören i något väsentligt avseende:

- företagit någon åtgärd eller gjort sig skyldig till någon försummelse som kan föranleda ersättningsskyldighet mot bolaget
- på något annat sätt handlat i strid med aktiebolagslagen, årsredovisningslagen eller bolagsordningen.

Vårt mål beträffande revisionen av förslaget till dispositioner av bolagets vinst eller förlust, och därmed vårt uttalande om detta, är att med rimlig grad av säkerhet bedöma om förslaget är förenligt med aktiebolagslagen.


Rimlig säkerhet är en hög grad av säkerhet, men ingen garanti för att en revision som utförs enligt god revisionssed i Sverige alltid kommer att upptäcka åtgärder eller försummelser som kan föranleda ersättningsskyldighet mot bolaget, eller att ett förslag till dispositioner av bolagets vinst eller förlust inte är förenligt med aktiebolagslagen.

En ytterligare beskrivning av vårt ansvar för revisionen av förvaltningen finns på Revisorsinspektionens webbplats: [www.revisorsinspektionen.se/revisornsansvar](http://www.revisorsinspektionen.se/revisornsansvar). Denna beskrivning är en del av revisionsberättelsen.

Stockholm den dag som framgår av vår elektroniska underskrift

Öhrlings PricewaterhouseCoopers AB

Peter Kangas



Auktoriserad revisor

2023070635839

# Deltagare

ÖHRLINGS PRICEWATERHOUSECOOPERS AB 556029-6740 Sverige

***Signerat med Svenskt BankID***

---

***2023-05-10 14:41:44 UTC***

---

Namn returnerat från Svenskt BankID: Peter Magnus Kangas

Datum

Peter Kangas

Partner

Leveranskanal: E-post

2023070635840