

# Årsredovisning

för

## Finish Line Horse Products Sweden AB

559032-2607


Räkenskapsåret

2023

### Fastställelseintyg

Undertecknad verkställande direktör i Finish Line Horse Products Sweden AB intygar, dels att denna kopia av årsredovisningen stämmer överens med originalet, dels att resultaträkningen och balansräkningen i årsredovisningen har fastställts på årsstämma 2024-05-31. Årsstämman beslutade att godkänna styrelsens förslag till resultatdisposition.

Örebro 2024-05-31

  
Per Lind

**Årsredovisning**  
för  
**Finish Line Horse Products Sweden AB**  
559032-2607  
Räkenskapsåret  
2023

Styrelsen och verkställande direktören för Finish Line Horse Products Sweden AB avger följande årsredovisning för räkenskapsåret 2023.

Årsredovisningen är upprättad i svenska kronor, SEK.

## Förvaltningsberättelse

### Verksamheten

#### Allmänt om verksamheten

Bolagets verksamhet består av inköp och försäljning av importerade produkter inom hästnäringen.

Företaget har sitt säte i Örebro.

<b>Flerårsöversikt (Tkr)</b>	<b>2023</b>	<b>2022</b>	<b>2021</b>	<b>2020</b>
Nettoomsättning	475	603	798	904
Resultat efter finansiella poster	33	73	147	308
Soliditet (%)	94,7	94,1	84,9	84,5

### Förändring av eget kapital

	<b>Aktie- kapital</b>	<b>Balanserat resultat</b>	<b>Årets resultat</b>	<b>Totalt</b>
Belopp vid årets ingång	50 000	542 259	57 552	<b>649 811</b>
Disposition enligt beslut av årets årsstämma:		57 552	-57 552	<b>0</b>
Utdelning		-30 000		<b>-30 000</b>
Årets resultat			26 191	<b>26 191</b>
<b>Belopp vid årets utgång</b>	<b>50 000</b>	<b>569 811</b>	<b>26 191</b>	<b>646 002</b>

### Resultatdisposition

Styrelsen föreslår att till förfogande stående vinstmedel (kronor):

balanserad vinst	569 812
årets vinst	26 191
	<b>596 003</b>
disponeras så att till aktieägare utdelas (60 kronor per aktie) i ny räkning överföres	30 000
	566 003
	<b>596 003</b>

Styrelsen föreslås bemyndigas att besluta om tidpunkt då utdelningen skall betalas.

Styrelsen anser att förslaget är förenligt med försiktighetsregeln i 17 kap. 3 § aktiebolagslagen enligt följande redogörelse: Styrelsens uppfattning är att vinstutdelningen är försvarlig med hänsyn till de krav verksamhetens art, omfattning och risk ställer på storleken på det egna kapitalet, bolagets konsolideringsbehov, likviditet och ställning i övrigt.

Företagets resultat och ställning i övrigt framgår av efterföljande resultat- och balansräkning med noter.

## Resultaträkning

Not

2023-01-01  
-2023-12-31

2022-01-01  
-2022-12-31

### Rörelseintäkter, lagerförändringar m. m.

Nettomsättning

475 230

602 935

**Summa rörelseintäkter, lagerförändringar m.m.**

**475 230**

**602 935**

### Rörelsekostnader

Handelsvaror

-258 710

-340 678

Övriga externa kostnader

-208 980

-188 742

Personalkostnader

1

0

0

**Summa rörelsekostnader**

**-467 690**

**-529 420**

**Rörelseresultat**

**7 540**

**73 515**

### Finansiella poster

Resultat från övriga finansiella anläggningstillgångar

23 476

0

Övriga ränteintäkter och liknande resultatposter

1 581

18

Räntekostnader och liknande resultatposter

0

-838

**Summa finansiella poster**

**25 057**

**-820**

**Resultat efter finansiella poster**

**32 597**

**72 695**

**Resultat före skatt**

**32 597**

**72 695**

### Skatter

Skatt på årets resultat

-6 406

-15 143

**Årets resultat**

**26 191**

**57 552**

## Balansräkning

Not

2023-12-31

2022-12-31

### TILLGÅNGAR

#### Anläggningstillgångar

##### *Materiella anläggningstillgångar*

Inventarier, verktyg och installationer

2

19 996

19 996

**Summa materiella anläggningstillgångar**

**19 996**

**19 996**

##### *Finansiella anläggningstillgångar*

Ägarintressen i övriga företag

3

150 827

140 162

**Summa finansiella anläggningstillgångar**

**150 827**

**140 162**

**Summa anläggningstillgångar**

**170 823**

**160 158**

#### Omsättningstillgångar

##### *Varulager m. m.*

Råvaror och förnödenheter

203 060

214 068

**Summa varulager**

**203 060**

**214 068**

##### *Kortfristiga fordringar*

Övriga fordringar

97 753

96 021

Förutbetalda kostnader och upplupna intäkter

33 683

30 644

**Summa kortfristiga fordringar**

**131 436**

**126 665**

##### *Kassa och bank*

Kassa och bank

176 693

189 862

**Summa kassa och bank**

**176 693**

**189 862**

**Summa omsättningstillgångar**

**511 189**

**530 595**

**SUMMA TILLGÅNGAR**

**682 012**

**690 753**

## Balansräkning

Not

2023-12-31

2022-12-31

### EGET KAPITAL OCH SKULDER

#### Eget kapital

4

#### *Bundet eget kapital*

Aktiekapital

50 000

50 000

**Summa bundet eget kapital**

**50 000**

**50 000**

#### *Fritt eget kapital*

Balanserat resultat

569 812

542 260

Årets resultat

26 191

57 552

**Summa fritt eget kapital**

**596 003**

**599 812**

**Summa eget kapital**

**646 003**

**649 812**

#### **Kortfristiga skulder**

Övriga skulder

21 009

25 941

Upplupna kostnader och förutbetalda intäkter

15 000

15 000

**Summa kortfristiga skulder**

**36 009**

**40 941**

**SUMMA EGET KAPITAL OCH SKULDER**

**682 012**

**690 753**

## Noter

### Redovisningsprinciper

#### Allmänna upplysningar

Årsredovisningen är upprättad i enlighet med årsredovisningslagen och Bokföringsnämndens allmänna råd (BFNAR 2016:10) om årsredovisning i mindre företag.

Nettoomsättning

Rörelsens huvudintäkter, fakturerade kostnader, sidointäkter samt intäktskorrigeringar.

Resultat efter finansiella poster

Resultat efter finansiella intäkter och kostnader men före bokslutsdispositioner och skatter.

Soliditet (%)

Justerat eget kapital (eget kapital och obeskattade reserver med avdrag för uppskjuten skatt) i procent av balansomslutning.

#### Not 1 Anställda och personalkostnader

Bolaget har inte haft några anställda och några löner har ej utbetalats.

#### Not 2 Övriga materiella anläggningstillgångar

	2023-12-31	2022-12-31
Ingående anskaffningsvärden	19 996	19 996
<b>Utgående ackumulerade anskaffningsvärden</b>	<b>19 996</b>	<b>19 996</b>
<b>Utgående redovisat värde</b>	<b>19 996</b>	<b>19 996</b>

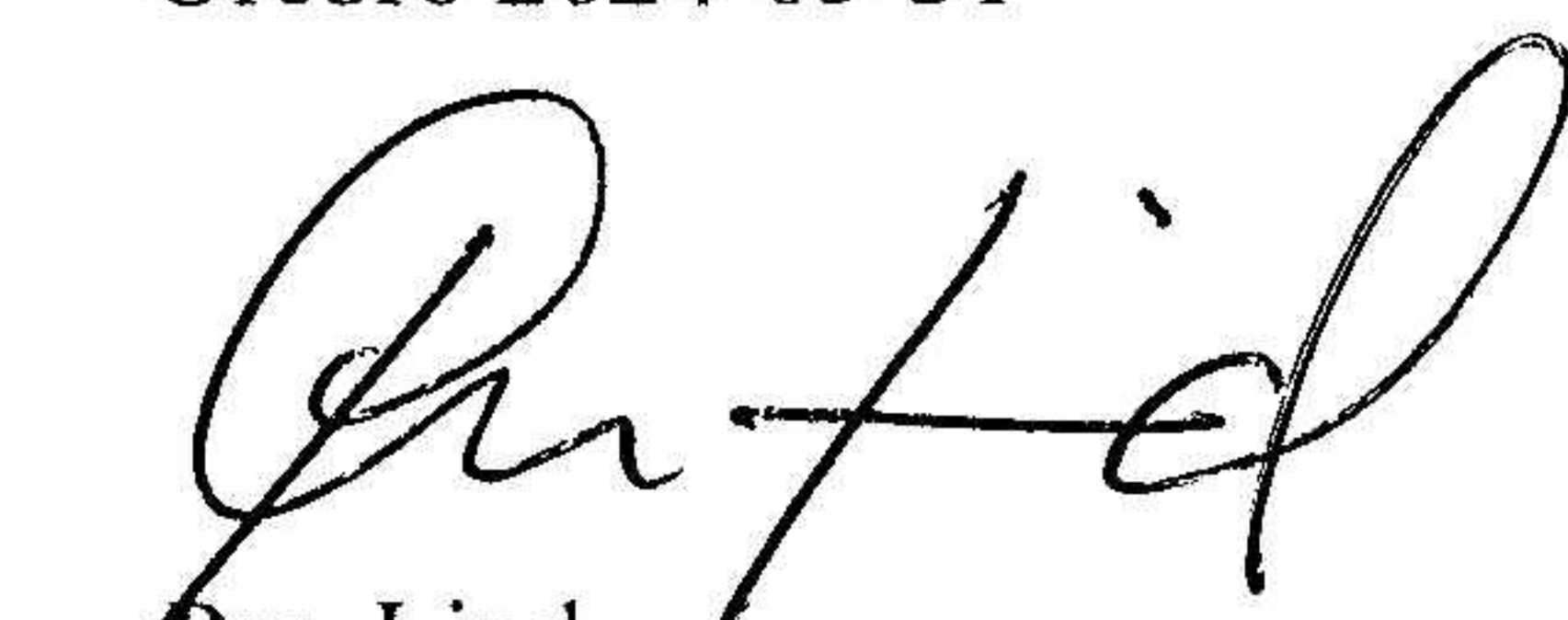
#### Not 3 Ägarintressen i övriga företag


	2023-12-31	2022-12-31
Ingående anskaffningsvärden	140 162	140 162
Inköp	10 665	
<b>Utgående ackumulerade anskaffningsvärden</b>	<b>150 827</b>	<b>140 162</b>
<b>Utgående redovisat värde</b>	<b>150 827</b>	<b>140 162</b>

**Not 4 Förändring av eget kapital**

	<b>Aktie- kapital</b>	<b>Balanserat resultat</b>	<b>Årets resultat</b>	<b>Totalt</b>
Belopp vid årets ingång	50 000	542 260	57 552	<b>649 812</b>
Disposition enligt beslut av årets årsstämma:		57 552	-57 552	<b>0</b>
Utdelning		-30 000		<b>-30 000</b>
Årets resultat			26 191	<b>26 191</b>
<b>Belopp vid årets utgång</b>	<b>50 000</b>	<b>569 812</b>	<b>26 191</b>	<b>646 003</b>

Örebro 2024-05-31

  
Per Lind  
Verkställande direktör

  
Jessica Lind