

Styrelsen för

THG Axet AB

Org nr 556188-1797

får härmed avge

Årsredovisning och koncernredovisning


för räkenskapsåret 2022-01-01 – 2022-12-31

Innehållsförteckning:	Sida
Förvaltningsberättelse	2
Resultaträkning – Koncernen	5
Balansräkning – Koncernen	6
Kassaflödesanalys – Koncernen	8
Resultaträkning – Moderbolaget	9
Balansräkning – Moderbolaget	10
Noter	12

Om inte annat särskilt anges redovisas alla belopp i tusental kronor. *c1*

Undertecknad styrelseledamot i THG Axet AB intygar att resultaträkningen och balansräkningen i årsredovisningen för moderbolaget samt koncernresultaträkningen och koncernbalansräkningen har fastställts på årsstämma den 29 juni 2023. Årsstämman beslutade att godkänna styrelsens förslag till vinstdisposition.

Jag intygar också att innehållet i årsredovisningen och revisionsberättelsen stämmer överens med originalen.


Göran Axeheim

A

Förvaltningsberättelse

Allmänt om verksamheten

Moderbolagets huvudsakliga verksamhet är att äga och förvalta aktier. Genom dotterbolag bedrivs även verksamhet inom områdena fastigheter, finans och resor.

Utvecklingen under räkenskapsåret

Allmänt

I början av 2022 omklassificerades Coronapandemin till en icke-samhällskritisk sjukdom och Sverige liksom många andra länder tog bort flera av sina restriktioner. I och med detta förbättrades förutsättningarna för koncernens bolag inom resebranschen. Rysslands invasion av Ukraina i slutet av februari innebar dock ny osäkerhet kring den kortsiktiga utvecklingen för samtliga verksamheter.

Trots osäkerheten har aktiviteten hos kunderna varit hög under året och affärsvolymen har ökat samtidigt som kostnadsutvecklingen under året, inte minst vad gäller energi och räntor, har inneburit nya utmaningar för koncernens bolag.

De åtgärder som vidtogs för att försöka begränsa den ekonomiska effekten av pandemin och anpassa verksamheterna till det förväntade nya normala gjorde koncernen väl rustad när verksamheterna tog fart. Medarbetarnas vilja och förmåga att hantera den turbulenta situationen de senaste åren har varit starkt bidragande till detta.

Finansiell utveckling

Koncernens nettoomsättning ökade under året med 710.823 tkr och uppgick under 2022 till 1.185.683 tkr och rörelseresultatet ökade med 18.471 tkr till 33.611 tkr. Resultatet efter finansiella poster uppgick till 29.766 tkr jämfört med 43.929 tkr föregående år.

Flerårsjämförelse

Koncernens ekonomiska utveckling i sammandrag:

	<u>2022</u>	<u>2021</u>	<u>2020</u>	<u>2019</u>	<u>2018</u>
Nettoomsättning	1.185.683	474.860	361.046	1.052.136	947.749
Resultat efter finansiella poster	29.766	43.929	21.174	60.538	40.809
Balansomslutning	900.794	862.893	766.247	637.294	610.475
Soliditet, %	50	49	49	56	54

Moderbolagets ekonomiska utveckling i sammandrag:

	<u>2022</u>	<u>2021</u>	<u>2020</u>	<u>2019</u>	<u>2018</u>
Nettoomsättning	-	-	-	-	-
Resultat efter finansiella poster	339	1.672	4.385	17.015	12.810
Balansomslutning	89.326	89.631	88.355	84.986	90.730
Soliditet, %	99	99	98	97	94

Framtida utveckling, risker och väsentliga osäkerhetsfaktorer

Den framtida utvecklingen påverkas av såväl allmänna konjunkturförändringar som mer verksamhetsspecifika förändringar. Koncernens verksamhetsområden analyseras kontinuerligt och inom varje verksamhet finns en hög beredskap för att kunna agera vid förändringar inom sina olika branscher.

CA

CA

2023100304525

Koncernens resultat, kassaflöde och finansiella ställning påverkas av ett antal faktorer, såväl operativa som finansiella, som är mer eller mindre påverkbara av egna handlingar. Huvudinriktningen är att eftersträva en låg riskprofil.

Hanteringen av de operativa riskerna är en pågående process som hanteras inom respektive verksamhetsområde. De finansiella riskerna är främst kopplade till ränte- och finansieringsrisker som hanteras tillsammans av moderbolaget och respektive verksamhetsområde.

Miljöpåverkan

Inom koncernen finns bolag som bedriver anmälningspliktiga verksamheter enligt miljöbalken. De anmälningspliktiga verksamheterna består dels av lagerhållning av petroleumprodukter och dels av anläggningar för tvättning av mer än 1.000 tunga fordon per år.

Förändringar i eget kapital

	Aktiekapital	Annat eget kapital	Eget kapital hänförligt till mb:s aktieägare	Innehav utan bestämmande inflytande	Summa eget kapital
Koncernen					
Eget kapital 2021-01-01	2.000	317.130	319.130	53.638	375.768
Utdelning till aktieägare	-	-	-	-	-
Årets resultat	=	<u>36.464</u>	<u>36.464</u>	<u>7.472</u>	<u>43.936</u>
Eget kapital 2021-12-31	2.000	353.593	355.593	64.110	419.703
Utdelning till aktieägare	-	-	-	-	-
Årets resultat	=	<u>22.031</u>	<u>22.031</u>	<u>4.537</u>	<u>26.568</u>
Eget kapital 2022-12-31	2.000	375.624	377.624	68.647	446.271
Moderbolaget					
Eget kapital 2021-01-01		2.000	400	82.329	84.729
Utdelning till aktieägare	-	-	-	-	-
Årets resultat	=	=	=	<u>1.672</u>	<u>1.672</u>
Eget kapital 2021-12-31		2.000	400	84.001	86.401
Utdelning till aktieägare	-	-	-	-	-
Årets resultat	=	=	=	<u>1.765</u>	<u>1.765</u>
Eget kapital 2022-12-31		2.000	400	85.766	88.166

Förslag till vinstdisposition

Till bolagsstämmans förfogande står följande vinstmedel i moderbolaget:

Årets resultat	1.765
Balanserade vinstmedel	<u>84.001</u>
Totalt	85.766

Styrelsen föreslår att detta kapital disponeras på följande sätt:

Till aktieägarna utdelas	13.950
I ny räkning överföres	<u>71.816</u>
Totalt	85.766

Styrelsens yttrande över den föreslagna utdelningen

Den föreslagna utdelningen till aktieägarna reducerar moderbolagets soliditet till 83% och koncernens soliditet till 48%. Soliditeten är mot bakgrund av att moderbolagets och koncernens verksamhet fortsatt bedrivs med lönsamhet betryggande. Likviditeten i moderbolaget och koncernen bedöms kunna upprätthållas på en likaledes betryggande nivå.

Styrelsens uppfattning är att den föreslagna utdelningen inte hindrar bolaget från att fullgöra sina

förpliktelser på kort och lång sikt, inte heller att göra erforderliga investeringar. Den föreslagna utdelningen är därmed i överensstämmelse med aktiebolagslagen 17 kap, 3 §, 2-3 stycket (försiktighetsregeln).

Resultat och ställning

Beträffande moderbolagets och koncernens resultat för verksamhetsåret, ställningen den 31 december 2022 samt moderbolagets och koncernens finansiering och kapitalanvändning under verksamhetsåret hänvisas till nedanstående resultat- och balansräkningar samt kassaflödesanalyser jämte till dessa hörande noter. *U*

Resultaträkning - Koncernen

	<u>Not</u>	<u>2022</u>	<u>2021</u>
Nettoomsättning	3	1.185.683	474.860
Kostnad sålda varor	5	<u>-1.068.202</u>	<u>-424.478</u>
Bruttoresultat		117.481	50.382
Försäljningskostnader	5	-62.568	-33.193
Administrationskostnader	4,5	-36.946	-31.609
Övriga rörelseintäkter	6	2.042	19.485
Övriga rörelsekostnader	7	-2.252	-1.369
Resultat från andelar i intressebolag		<u>15.854</u>	<u>11.444</u>
Rörelseresultat		33.611	15.140
Resultat från finansiella poster			
Resultat från övriga värdepapper och fordringar som är anläggningstillgångar		513	34.491
Ränteintäkter och liknande resultatposter	8	2.097	497
Räntekostnader och liknande resultatposter	9	<u>-6.455</u>	<u>-6.199</u>
Resultat efter finansiella poster		29.766	43.929
Skatt på årets resultat	10	<u>-3.198</u>	<u>7</u>
Årets resultat		<u>26.568</u>	<u>43.936</u>
Hänförligt till:			
Moderbolagets ägare		22.031	36.464
Innehav utan bestämmande inflytande		4.537	7.472

2023100304528

4

Balansräkning - Koncernen

2023100304529

	<u>Not</u>	<u>2022-12-31</u>	<u>2021-12-31</u>
TILLGÅNGAR			
Anläggningstillgångar			
Immateriella anläggningstillgångar			
Balanserade utgifter för utvecklingsarbeten	11	-	342
Goodwill	12	<u>8.889</u>	<u>8.495</u>
		8.889	8.837
Materiella anläggningstillgångar			
Byggnader och mark	13	349.446	340.052
Maskiner och tekniska anläggningar	14	115.983	156.216
Inventarier, verktyg och installationer	15	12.238	9.677
Pågående nyanläggningar	16	<u>21.181</u>	<u>29.479</u>
		498.848	535.424
Finansiella anläggningstillgångar			
Andelar i intressebolag	17	105.116	96.863
Organisationsaktier		5.149	4.716
Andra långsiktiga värdepappersinnehav	18	69.198	69.064
Övriga långfristiga fordringar		<u>41</u>	<u>41</u>
		179.504	170.685
Summa anläggningstillgångar		687.241	714.945
Omsättningstillgångar			
Varulager			
Färdiga varor och handelsvaror		<u>958</u>	<u>958</u>
		958	958
Kortfristiga fordringar			
Kundfordringar		67.915	40.320
Fordringar hos intressebolag		29.777	22.296
Skattefordringar		6.712	8.481
Övriga kortfristiga fordringar		9.789	7.875
Förutbetalda kostnader och upplupna intäkter	19	<u>42.973</u>	<u>16.752</u>
		157.166	95.725
Kassa och bank		55.429	51.264
Summa omsättningstillgångar		213.553	147.947
SUMMA TILLGÅNGAR		<u>900.794</u>	<u>862.893</u>

63

4

Balansräkning - Koncernen

	<u>Not</u>	<u>2022-12-31</u>	<u>2021-12-31</u>
EGET KAPITAL OCH SKULDER			
Eget kapital	20		
Aktiekapital		2.000	2.000
Annat eget kapital inklusive årets resultat		<u>375.624</u>	<u>353.593</u>
Eget kapital hänförligt till moderbolagets aktieägare		377.624	355.593
Innehav utan bestämmande inflytande		<u>68.647</u>	<u>64.110</u>
Summa eget kapital		446.271	419.703
Avsättningar och skulder			
Avsättningar			
Avsättningar för uppskjuten skatt		<u>21.093</u>	<u>25.161</u>
Summa avsättningar		21.093	25.161
Långfristiga skulder			
Skulder till kreditinstitut	21	257.906	272.200
Övriga långfristiga skulder		=	<u>261</u>
Summa långfristiga skulder		257.906	272.461
Kortfristiga skulder			
Checkräkningskredit (limit 43.000 tkr / 52.000 tkr)	21	2.735	8.271
Övriga skulder till kreditinstitut	21	16.919	21.436
Leverantörsskulder		42.728	33.234
Skatteskulder		97	-
Övriga kortfristiga skulder		17.272	21.925
Upplupna kostnader och förutbetalda intäkter	22	<u>95.773</u>	<u>60.702</u>
Summa kortfristiga skulder		175.524	145.568
SUMMA EGET KAPITAL OCH SKULDER		<u>900.794</u>	<u>862.893</u>

2023100304530

Kassaflödesanalys - Koncernen

	<u>2022</u>	<u>2021</u>
Den löpande verksamheten		
Resultat efter finansiella poster	29.766	43.929
<i>Justeringar för poster som inte ingår i kassaflödet:</i>		
- Avskrivningar / Nedskrivningar	45.485	47.652
- Resultat från andelar i intressebolag	-10.719	-7.776
- Realisationsresultat	<u>2.014</u>	<u>-3.303</u>
	66.546	80.502
Betald skatt	<u>-3.369</u>	<u>-6.300</u>
Kassaflöde från den löpande verksamheten före förändringar av rörelsekapital	63.177	74.202
<i>Kassaflöde från förändringar i rörelsekapital:</i>		
- Minskning (+) / ökning (-) av varulager	-	-86
- Minskning (+) / ökning (-) av kortfristiga fordringar	-63.530	-40.848
- Minskning (-) / ökning (+) av kortfristiga skulder	<u>31.931</u>	<u>20.972</u>
Kassaflöde från den löpande verksamheten	31.578	54.240
Investeringsverksamheten		
Förvärv av aktier i dotterbolag	-	-22.112
Förvärv av anläggningstillgångar	-37.738	-56.283
Uppskjuten skatt avyttrade bolag	-1.966	-
Återbetalt aktieägartillskott	-	15.000
Försäljning av anläggningstillgångar	<u>28.664</u>	<u>19.936</u>
Kassaflöde från investeringsverksamheten	-11.040	-43.459
Finansieringsverksamheten		
Ökning (+) / minskning (-) av långfristiga skulder	10.263	13.995
Amorteringar	-27.025	-33.560
Minskning (+) / ökning (-) av långfristiga fordringar	<u>389</u>	<u>-10.402</u>
Kassaflöde från finansieringsverksamheten	-16.373	-29.967
Årets kassaflöde	4.165	-19.186
Likvida medel vid årets början	51.264	70.450
Likvida medel vid årets slut	55.429	51.264

2023100304531

✶

Resultaträkning - Moderbolaget

	<u>Not</u>	<u>2022</u>	<u>2021</u>
Nettoomsättning		-	-
Kostnad sålda varor		=	=
Bruttoresultat		-	-
Administrationskostnader	4,5	-198	-204
Övriga rörelseintäkter	6	121	121
Övriga rörelsekostnader	7	<u>-238</u>	<u>-222</u>
Rörelseresultat		-315	-305
<i>Resultat från finansiella poster</i>			
Resultat från övriga värdepapper och fordringar som är anläggningstillgångar		219	1.593
Ränteintäkter och liknande resultatposter	8	435	412
Räntekostnader och liknande resultatposter	9	=	<u>-28</u>
Resultat efter finansiella poster		339	1.672
<i>Bokslutsdispositioner</i>			
Förändring av periodiseringsfond		1.561	-
Skatt på årets resultat	10	<u>-135</u>	=
Årets resultat		<u>1.765</u>	<u>1.672</u> ⁰³

2023100304532

✗

Balansräkning - Moderbolaget

	<u>Not</u>	<u>2022-12-31</u>	<u>2021-12-31</u>
TILLGÅNGAR			
Anläggningstillgångar			
<i>Materiella anläggningstillgångar</i>			
Byggnader och mark	13	2.999	3.068
Inventarier	15	<u>350</u>	<u>420</u>
		3.349	3.488
<i>Finansiella anläggningstillgångar</i>			
Andelar i dotterbolag	23	66.875	66.875
Organisationsaktier		1.267	1.267
Andra långfristiga värdepappersinnehav	18	3.114	2.990
Fordringar hos koncernbolag		13.763	14.152
Andra långfristiga fordringar		<u>41</u>	<u>41</u>
		85.060	85.325
Summa anläggningstillgångar		88.409	88.813
Omsättningstillgångar			
<i>Kortfristiga fordringar</i>			
Skattefordringar		-	38
Fordringar hos koncernbolag		108	-
Förutbetalda kostnader och upplupna intäkter	19	<u>7</u>	<u>22</u>
		115	60
Kassa och bank		<u>802</u>	<u>758</u>
Summa omsättningstillgångar		917	818
SUMMA TILLGÅNGAR		<u>89.326</u>	<u>89.631</u> <i>cj</i>

2023100304533

A

Balansräkning - Moderbolaget

	<u>Not</u>	<u>2022-12-31</u>	<u>2021-12-31</u>
EGET KAPITAL OCH SKULDER			
Eget kapital	20		
<i>Bundet eget kapital</i>			
Aktiekapital		2.000	2.000
Reservfond		<u>400</u>	<u>400</u>
		2.400	2.400
<i>Fritt eget kapital</i>			
Fria reserver		84.001	82.329
Årets resultat		<u>1.765</u>	<u>1.672</u>
		85.766	84.001
Summa eget kapital		88.166	86.401
Obeskattade reserver			
Periodiseringsfond		<u>1.022</u>	<u>2.583</u>
Summa obeskattade reserver		1.022	2.583
Avsättningar och skulder			
<i>Kortfristiga skulder</i>			
Checkräkningskredit (limit 2.000 tkr / 2.000 tkr)	21	-	-
Skatteskulder		97	-
Övriga kortfristiga skulder		<u>41</u>	<u>647</u>
Summa kortfristiga skulder		138	647
SUMMA EGET KAPITAL OCH SKULDER		<u>89.326</u>	<u>89.631</u> ^{C1}

2023100304534

✱

Noter

Not 1 Redovisnings- och värderingsprinciper

Års- och koncernredovisningarna har upprättats med tillämpning av årsredovisningslagen och Bokföringsnämndens allmänna råd BFAR 2012:1 Årsredovisning och koncernredovisning (K3). Redovisningsprinciperna är oförändrade jämfört med föregående år.

Koncernredovisning

Bolaget upprättar koncernredovisning. Uppgifter om koncernföretag finns i not 23. Koncernens bokslut är upprättat enligt förvärvsmetoden. Förvärvstidpunkten är den tidpunkt då det bestämmande inflytandet erhålls. Identifierbara tillgångar och skulder värderas inledningsvis till verkliga värden vid förvärvstidpunkten. Goodwill utgörs av mellanskillnaden mellan de förvärvade identifierbara tillgångarna vid förvärvstillfället och anskaffningsvärdet, inklusive värdet av minoritetsintresset, och värderas initialt till anskaffningsvärdet.

Mellanhavanden mellan koncernföretag elimineras i sin helhet.

Andelar i intressebolag redovisas enligt kapitalandelsmetoden, vilket innebär att koncernens andel i intressebolagens resultat i koncernresultaträkningen redovisas som Resultat från andelar i intressebolag och koncernens andel i intressebolagens egna kapital (inklusive obeskattade reserver med avdrag för uppskjuten skatt) i koncernbalansräkningen redovisas som Andelar i intressebolag.

Intäkter

Varor

Försäljning av varor redovisas när väsentliga risker och fördelar övergår från säljare till köpare i enlighet med försäljningsvillkoren. Försäljningen redovisas efter avdrag för moms och rabatter.

Hysesintäkter

Hysesintäkter redovisas i den period uthyrningen avser.

Andra typer av intäkter

Ränteintäkter redovisas i enlighet med effektivräntemetoden. Handel med värdepapper redovisas vid utförd transaktion. Inkomster och utgifter från tjänsteuppdrag resultatredovisas i den takt uppdraget utförs. Utdelning redovisas när utdelningen är erhållen.

Inkomstskatter

Aktuella skatter värderas utifrån de skattesatser och skatteregler som gäller på balansdagen. Uppskjutna skatter värderas utifrån de skattesatser och skatteregler som är beslutade före balansdagen. Uppskjuten skatteskuld avseende temporära skillnader som hänför sig till investeringar i dotterbolag redovisas inte i koncernredovisningen då moderbolaget i samtliga fall kan styra tidpunkten för återföring av de temporära skillnaderna och det inte bedöms sannolikt att en återföring sker inom överskådlig framtid.

Uppskjuten skattefordran avseende underskottsavdrag eller andra framtida skattemässiga avdrag redovisas i den utsträckning det är sannolikt att avdraget kan avräknas mot överskott vid framtida beskattning.

Fordringar och skulder netto redovisas endast när det finns en legal rätt till kvittning.

Aktuell skatt, liksom förändring i uppskjuten skatt, redovisas i resultaträkningen om inte skatten är hänförlig till en händelse eller transaktion som redovisas direkt mot eget kapital. Skatteeffekter av poster som redovisas direkt mot eget kapital, redovisas mot eget kapital. På grund av sambandet mellan redovisning och beskattning särredovisas inte den uppskjutna skatteskulden som är hänförlig till obeskattade reserver.

Immateriella anläggningstillgångar

Goodwill skrivs av linjärt över den beräknade nyttjandeperioden. Koncerngoodwill skrivs av över 5-10 år.

Materiella anläggningstillgångar

Materiella anläggningstillgångar redovisas till anskaffningsvärde minskat med avskrivningar. I anskaffningsvärdet ingår utgifter som direkt kan hänföras till förvärvet av tillgången. När en komponent i en anläggningstillgång byts ut, uttrangeras eventuell kvarvarande del av den gamla komponenten och den nya komponentens anskaffningsvärde aktiveras.

Tillkommande utgifter som avser tillgångar som inte delas upp i komponenter läggs till anskaffningsvärdet om de beräknas ge bolaget framtida ekonomiska fördelar, till den del tillgångens prestanda ökar i förhållande till tillgångens värde vid anskaffningstidpunkten. Utgifter för löpande reparation och underhåll redovisas som kostnader.

I samband med fastighetsförvärv bedöms om fastigheten väntas ge upphov till framtida kostnader för rivning och återställande av platsen. I sådana fall görs en avsättning och anskaffningsvärdet ökas med samma belopp. Realisationsvinst respektive realisationsförlust vid avyttring redovisas som Övrig rörelseintäkt respektive Övrig rörelsekostnad.

Materiella anläggningstillgångar skrivs av systematiskt över tillgångens bedömda nyttjandeperiod. När tillgångens avskrivningsbara belopp fastställts, beaktas i förekommande fall tillgångens restvärde. Bolagets mark har obegränsad nyttjandeperiod och skrivs inte av. Linjär avskrivningsmetod används för övriga typer av materiella anläggningstillgångar.

Följande avskrivningstider tillämpas:

	<u>Antal år</u>
Förvaltningsfastigheter	
Markanläggningar	20
Stommar	50
Tak	40
Fasader/Fönster/Yttre ytskikt	40
Inre ytskikt	20
Installationer	20
Övrigt	10
Hyresgästpassningar	Hyreskontraktets löptid
Maskiner och andra tekniska anläggningar	5 – 10
Inventarier, verktyg och installationer	5 – 10

Inga låneutgifter aktiveras.

Nedskrivning av icke finansiella tillgångar

När det finns en indikation på att en tillgångs värde minskat, görs en prövning av nedskrivningsbehov. Har tillgången ett återvinningsvärde som är lägre än det redovisade värdet, skrivs den ner till återvinningsvärdet. Vid bedömning av nedskrivningsbehov grupperas tillgångarna på de lägsta nivåer där det finns separata identifierbara kassaflöden (kassagenererande enheter). I resultaträkningen redovisas nedskrivningar och återföringar av nedskrivningar i den funktion där tillgången nyttjas.

Leasingavtal

Väsentliga leasingavtal som innebär att de ekonomiska riskerna och fördelarna med att äga en tillgång i allt väsentligt överförs från leasegivaren till ett bolag i koncernen klassificeras i koncernredovisningen som finansiella leasingavtal. Finansiella leasingavtal medför att rättigheter och skyldigheter redovisas som tillgång respektive skuld i balansräkningen. Tillgången och skulden värderas till det lägsta av tillgångens verkliga värde och nuvärdet av minimileaseavgifterna. Utgifter som direkt kan hänföras till leasingavtal läggs till tillgångens värde. Leasingavgifterna fördelas på ränta och amortering enligt effektivräntemetoden. Variabla avgifter redovisas som kostnad i den period de uppkommer. Den leasade tillgången skrivs av linjärt över leasingperioden. 61

Leasingavtal där de ekonomiska fördelar och risker som är hänförliga till leasingobjekt i allt väsentligt kvarstår hos leasegivaren, klassificeras som operationell leasing. Betalningar enligt dessa avtal, inklusive en första förhöjd hyra, redovisas som en kostnad linjärt över leasingperioden.

Finansiella instrument

Finansiella instrument som redovisas i balansräkningen inkluderar värdepapper, kundfordringar, övriga fordringar, leverantörsskulder och låneskulder. Instrumenten redovisas i balansräkningen när koncernen blir part i instrumentets avtalsmässiga villkor. Finansiella tillgångar tas bort från balansräkningen när rätten att erhålla kassaflöden från instrumentet har löpt ut eller överförs och koncernen har överfört i stort sett alla risker och förmåner som är förknippade med äganderätten. Finansiella skulder tas bort från balansräkningen när förpliktelseerna har reglerats eller på annat sätt upphört.

Kundfordringar och övriga fordringar

Fordringar redovisas som omsättningstillgångar med undantag för poster med förfallodag mer än 12 månader efter balansdagen, vilka klassificeras som anläggningstillgångar. Fordringar tas upp till det belopp som förväntas bli inbetalt efter avdrag för individuellt bedömda osäkra fordringar. Fordringar som är räntefria eller som löper med ränta som avviker från marknadsräntan och har en löptid överstigande 12 månader redovisas till ett diskonterat nuvärde och tidsvärdeförändringen redovisas som ränteintäkt i resultaträkningen.

Andra långfristiga värdepappersinnehav

Posten består huvudsakligen av kapitalförsäkringar som innehåser på lång sikt. Tillgångar ingående i posten redovisas inledningsvis till anskaffningsvärde. I efterföljande redovisning redovisas försäkringarna till anskaffningsvärde med bedömning av om nedskrivningsbehov föreligger. Realiserade värdeuppgångar som uttages ur försäkringarna redovisas som intäkt.

Låneskulder och leverantörsskulder

Låneskulder och leverantörsskulder redovisas initialt till anskaffningsvärde efter avdrag för transaktionskostnader. Skiljer sig det redovisade beloppet från det belopp som ska återbetalas vid förfallotidpunkten periodiseras mellanskillnaden som räntekostnad över lånets löptid med hjälp av instrumentets effektivränta. Härigenom överensstämmer vid förfallotidpunkten det redovisade beloppet och det belopp som ska återbetalas.

Kvittnings av finansiell fordran och finansiell skuld

En finansiell tillgång och en finansiell skuld kvittas och redovisas med ett nettobelopp i balansräkningen endast då legal kvittningsrätt föreligger samt då en reglering med ett nettobelopp avses ske eller då en samtida avyttring av tillgången och reglering av skulden avses ske.

Nedskrivningsprövning av finansiella anläggningstillgångar

Vid varje balansdag bedöms om det finns någon indikation på nedskrivningsbehov i någon av de finansiella anläggningstillgångarna. Nedskrivning sker om värdenedgången bedöms vara bestående. Nedskrivning redovisas i resultaträkningsposten Resultat från övriga värdepapper och fordringar som är anläggningstillgångar.

Nedskrivningsbehovet prövas individuellt för aktier och andelar och övriga enskilda finansiella anläggningstillgångar som är väsentliga. Exempel på indikationer på nedskrivningsbehov är negativa ekonomiska omständigheter eller ogynnsamma förändringar av branschvillkor i bolag vars aktier koncernen investerat i. Nedskrivning för tillgångar värderade till upplupet anskaffningsvärde beräknas som skillnaden mellan tillgångens redovisade värde och nuvärdet av företagsledningens bästa uppskattning av de framtida kassaflödena diskonterade med tillgångens ursprungliga effektivränta. För tillgångar med rörlig ränta används den på balansdagen aktuella räntan som diskonteringsränta.

Vid prövning av nedskrivningsbehov för värdepappersportföljen med ränteinstrument fastställs på motsvarande sätt en effektivränta för portföljen som används vid diskonteringen. Om nedskrivning av aktier sker fastställs nedskrivningsbeloppet som skillnaden mellan det redovisade värdet och det högsta av verkligt värde med avdrag för försäljningskostnader och nuvärdet av framtida kassaflöden (som baseras på företagsledningens bästa uppskattning).

Aktier och andelar i dotterbolag

Aktier och andelar i dotterbolag redovisas till anskaffningsvärde efter avdrag för eventuella nedskrivningar. I anskaffningsvärdet ingår köpeskillingen som erlagts för aktierna samt förvärvskostnader. Eventuella kapitaltillskott läggs till anskaffningsvärdet när det uppkommer. Utdelning från dotterbolag redovisas som intäkt.

Obeskattade reserver

Obeskattade reserver redovisas med bruttobelopp i balansräkningen, inklusive den uppskjutna skatteskuld som är hänförlig till reserverna.

Bokslutsdispositioner

Förändringar av obeskattade reserver redovisas som bokslutsdispositioner i resultaträkningen.

Ersättningar till anställda

Kortfristiga ersättningar

Kortfristiga ersättningar i koncernen utgörs av lön, sociala avgifter, betald semester, betald sjukfrånvaro, sjukvård och rörlig ersättning. Kortfristiga ersättningar redovisas som en kostnad och en skuld då det finns en legal eller informell förpliktelse att betala ut en ersättning.

Ersättningar efter avslutad anställning

I koncernbolagen förekommer huvudsakligen avgiftsbestämda pensionsplaner. I avgiftsbestämda pensionsplaner betalar bolaget fastställda avgifter till ett annat bolag och har inte någon legal eller informell förpliktelse att betala något ytterligare även om det andra bolaget inte kan uppfylla sitt åtagande. Koncernens resultat belastas för kostnader i takt med att de anställdas tjänster utförts. Koncernen redovisar pensionskostnader enligt ITP2 i enlighet med K3s förenklingsregler, vilket innebär att de pensionspremier som betalats redovisas på samma sätt som avgiftsbestämda planer.

Kassaflödesanalys

Kassaflödesanalysen upprättas enligt indirekt metod. Det redovisade kassaflödet omfattar endast transaktioner som medfört in- eller utbetalningar. Som likvida medel klassificerar bolaget kassamedel.

Nyckeltalsdefinitioner

Soliditet

Eget kapital och obeskattade reserver (med avdrag för uppskjuten skatteskuld) i förhållande till balansomslutningen.

Not 2 Uppskattningar och bedömningar

Upprättandet av finansiella rapporter kräver att företagsledningen och styrelsen gör uppskattningar och bedömningar och därmed använder sig av vissa antaganden. Faktiskt utfall kan komma att avvika från dessa bedömningar under andra antaganden eller under andra förutsättningar.

Förändringar i använda uppskattningar och bedömningar innebär dock inte någon betydande risk för att tillgångarnas eller skuldernas värde kan komma att behöva justeras i väsentlig grad under kommande räkenskapsår.

Not 3 Nettoomsättning fördelad på verksamhetsområde

	<u>2022</u>	<u>2021</u>
<u>Koncernen</u>		
Resor	1.111.573	403.259
Fastigheter	73.873	71.497
Administrativa tjänster	<u>237</u>	<u>104</u>
	1.185.683	474.860

Not 4 Ersättning till revisorerna

	Koncernen		Moderbolaget	
	<u>2022</u>	<u>2021</u>	<u>2022</u>	<u>2021</u>
<u>PWC</u>				
Revisionsuppdraget	832	741	45	38
Revisionsverksamhet utöver revisionsuppdraget	<u>100</u>	<u>382</u>	-	-
	932	1.123	45	38

Not 5 Löner, andra ersättningar och sociala kostnader

	<u>2022</u>	<u>2021</u>
<u>Koncernen</u>		
<i>Medelantal anställda:</i>		
Kvinnor	88	69
Män	<u>152</u>	<u>165</u>
	240	234
<i>Löner och ersättningar till:</i>		
Styrelse och verkställande direktör	5.638	4.814
Övriga anställda	<u>101.843</u>	<u>93.492</u>
	107.481	98.306
<i>Sociala avgifter och pensionskostnader:</i>		
Sociala avgifter enligt lag och avtal	32.920	29.294
Pensionskostnader	8.362	8.412
- varav för styrelse och verkställande direktör	<u>1.177</u>	<u>1.133</u>
	41.282	37.706

Moderbolaget

Moderbolaget har under året inte haft några anställda och några löner eller ersättningar har inte utbetalts.

Styrelseledamöter och ledande befattningshavare

	Koncernen		Moderbolaget	
	<u>2022</u>	<u>2021</u>	<u>2022</u>	<u>2021</u>
Antal styrelseledamöter på balansdagen				
Kvinnor	3	3	-	1
Män	<u>10</u>	<u>12</u>	<u>4</u>	<u>4</u>
Totalt	13	15	4	5
Antal verkställande direktörer och andra ledande befattningshavare				
Kvinnor	6	5	-	-
Män	<u>7</u>	<u>8</u>	-	-
Totalt	13	13	-	-

Not 6 Övriga rörelseintäkter

	<u>Koncernen</u>		<u>Moderbolaget</u>	
	<u>2022</u>	<u>2021</u>	<u>2022</u>	<u>2021</u>
Stöd vid korttidsarbete	-	4.954	-	-
Omställningsstöd	1.621	8.572	-	-
Fora AGS	120	1.582	-	-
Realisationsresultat vid försäljningar	-	4.088	-	-
Övriga rörelseintäkter	<u>301</u>	<u>289</u>	<u>121</u>	<u>121</u>
	2.042	19.485	121	121

Not 7 Övriga rörelsekostnader

	<u>Koncernen</u>		<u>Moderbolaget</u>	
	<u>2022</u>	<u>2021</u>	<u>2022</u>	<u>2021</u>
Realisationsresultat vid försäljningar	-2.014	-1.147	-	-
Övriga rörelsekostnader	<u>-238</u>	<u>-222</u>	<u>-238</u>	<u>-222</u>
	-2.252	-1.369	-238	-222

Not 8 Ränteintäkter och liknande resultatposter

	<u>Koncernen</u>		<u>Moderbolaget</u>	
	<u>2022</u>	<u>2021</u>	<u>2022</u>	<u>2021</u>
Ränteintäkter från koncernbolag	-	-	432	412
Ränteintäkter, övriga	<u>2.097</u>	<u>497</u>	<u>3</u>	<u>-</u>
	2.097	497	435	412

Not 9 Räntekostnader och liknande resultatposter

	<u>Koncernen</u>		<u>Moderbolaget</u>	
	<u>2022</u>	<u>2021</u>	<u>2022</u>	<u>2021</u>
Räntekostnader till koncernbolag	-	-	-	-19
Räntekostnader, övriga	<u>-6.455</u>	<u>-6.199</u>	<u>-</u>	<u>-9</u>
	-6.455	-6.199	-	-28

Not 10 Skatt på årets resultat

	<u>Koncernen</u>		<u>Moderbolaget</u>	
	<u>2022</u>	<u>2021</u>	<u>2022</u>	<u>2021</u>
Aktuell skatt	-5.301	-2.281	-135	-
Uppskjuten skatt	<u>2.103</u>	<u>2.288</u>	<u>-</u>	<u>-</u>
Skatt på årets resultat	-3.198	7	-135	-
Redovisat resultat före skatt	29.766	43.929	1.900	1.672
Skatt beräknad enligt gällande skattesats 20,6%	-6.131	-9.231	-391	-344
Skatteeffekt av ej skattepliktiga intäkter	3.278	9.409	14	22
Skatteeffekt av ej avdragsgilla kostnader	-302	-225	-27	-1
Skatteeffekt av koncernmässiga övervärden	-472	-618	-	-
Skatteeffekt hänförlig till tidigare års redovisade resultat	-	-52	-	-
Skatteeffekt av ändrad skattesats	112	-28	-	-
Skatteeffekt av underskottsavdrag	<u>317</u>	<u>752</u>	<u>269</u>	<u>323</u>
Redovisad skattekostnad	-3.198	7	-135	-

A

Not 11 Balanserade utgifter för utvecklingsarbeten

	Koncernen	
	<u>2022</u>	<u>2021</u>
Akkumulerade anskaffningsvärden:		
- Vid årets början	1.987	2.022
- Förvärvat anskaffningsvärde	-	-
- Inköp	-	-
- Omklassificeringar	-	-35
- Försäljningar och utrangeringar	-	-
	<u>1.987</u>	<u>1.987</u>
Akkumulerade avskrivningar enligt plan:		
- Vid årets början	-1.645	-1.246
- Förvärvade ackumulerade avskrivningar	-	-
- Avskrivningar	-342	-399
- Försäljningar och utrangeringar	-	-
	<u>-1.987</u>	<u>-1.645</u>
Planenligt restvärde vid årets slut	-	342

Not 12 Goodwill

	Koncernen	
	<u>2022</u>	<u>2021</u>
Akkumulerade anskaffningsvärden:		
- Vid årets början	41.092	41.092
- Förvärvat anskaffningsvärde	-	-
- Inköp	2.295	-
- Försäljningar och utrangeringar	<u>-2.393</u>	-
	40.994	41.092
Akkumulerade avskrivningar enligt plan:		
- Vid årets början	-32.597	-30.683
- Förvärvade ackumulerade avskrivningar	-	-
- Avskrivningar	-1.901	-1.914
- Försäljningar och utrangeringar	<u>-2.393</u>	-
	-32.105	-32.597
Planenligt restvärde vid årets slut	8.889	8.495

Not 13 Byggnader och mark

	Koncernen		Moderbolaget	
	<u>2022</u>	<u>2021</u>	<u>2022</u>	<u>2021</u>
Akkumulerade anskaffningsvärden:				
- Vid årets början	562.032	456.234	3.428	3.428
- Förvärvat anskaffningsvärde	-	98.118	-	-
- Inköp	35.765	12.890	-	-
- Försäljningar och utrangeringar	<u>-10.844</u>	<u>-5.210</u>	-	-
	586.953	562.032	3.428	3.428
Akkumulerade avskrivningar enligt plan:				
- Vid årets början	-223.980	-192.971	-360	-292
- Förvärvade ackumulerade avskrivningar	-	-17.742	-	-
- Avskrivningar	-17.192	-16.862	-69	-68
- Försäljningar och utrangeringar	<u>1.665</u>	<u>3.595</u>	-	-
	-239.507	-223.980	-429	-360
Akkumulerade uppskrivningar:				
- Vid årets början	<u>2.000</u>	<u>2.000</u>	-	-
	2.000	2.000	-	-
Planenligt restvärde vid årets slut	349.446	340.052	2.999	3.068

Not 14 Maskiner och andra tekniska anläggningar

	Koncernen	
	<u>2022</u>	<u>2021</u>
Ackumulerade anskaffningsvärden:		
- Vid årets början	322.744	348.943
- Förvärvat anskaffningsvärde	-	1.082
- Inköp	1.892	24.990
- Försäljningar och utrangeringar	<u>-43.091</u>	<u>-52.271</u>
	281.545	322.744
Ackumulerade avskrivningar enligt plan:		
- Vid årets början	-166.528	-174.390
- Förvärvade ackumulerade avskrivningar	-	-1.082
- Avskrivningar	-24.877	-28.607
- Försäljningar och utrangeringar	<u>25.843</u>	<u>37.551</u>
	-165.562	-166.528
Planenligt restvärde vid årets slut	115.983	156.216

Not 15 Inventarier, verktyg och installationer

	Koncernen		Moderbolaget	
	<u>2022</u>	<u>2021</u>	<u>2022</u>	<u>2021</u>
Ackumulerade anskaffningsvärden:				
- Vid årets början	17.077	7.894	720	720
- Förvärvat anskaffningsvärde	-	9.223	-	-
- Inköp	3.763	410	-	-
- Försäljningar och utrangeringar	<u>-2.183</u>	<u>-450</u>	-	-
	18.657	17.077	720	720
Ackumulerade avskrivningar enligt plan:				
- Vid årets början	-7.400	-5.390	-300	-230
- Förvärvade ackumulerade avskrivningar	-	-1.296	-	-
- Avskrivningar	-1.172	-1.164	-70	-70
- Försäljningar och utrangeringar	<u>2.153</u>	<u>450</u>	-	-
	-6.419	-7.400	-370	-300
Planenligt restvärde vid årets slut	12.238	9.677	350	420

Not 16 Pågående nyanläggningar och förskott avseende materiella anläggningstillgångar

	Koncernen	
	<u>2022</u>	<u>2021</u>
Ingående nedlagda kostnader	29.479	7.891
Förvärvade pågående anläggningar	-	292
Under året nedlagda kostnader	16.140	27.603
Under året genomförda omfördelningar	<u>-24.438</u>	<u>-6.307</u>
Utgående nedlagda kostnader	21.181	29.479

Not 17 Andelar i intressebolag

<u>Intressebolag / Org nr / Säte</u>	<u>Antal andelar</u>	<u>Kapitalandel, %</u>	<u>Koncernen</u>
HW Energi AB / 556732-9601 / Gislaved	5.050.000	50	53.537
Invest in Kalmar AB / 556732-8843 / Kalmar	5.000	25	-
Jörns Resor AB / 556639-9001 / Kungälv	750	50	3.434
Kvåringen i Jönköping Holding AB / 556114-3446 / Jönköping	758	27	20.602
NässjöRenen AB / 559201-8518 / Nässjö	50.000	50	4.519
Smolandia AB / 556740-9106 / Nässjö	50.000	50	17.177
Spinnhuset Fastighets AB / 556731-1294 / Norrköping	2.500	25	5.837
Xpoint Investment Group AB / 556988-9636 / Nässjö	15.000	25	<u>10</u>
			105.116

Kapitalandelen motsvaras av rösträttsandel för samtliga innehav.

Not 18 Andra långsiktiga värdepapper

	<u>Koncernen</u>		<u>Moderbolaget</u>	
	<u>2022</u>	<u>2021</u>	<u>2022</u>	<u>2021</u>
Kapitalförsäkring	66.475	66.465	391	391
Övriga långsiktiga värdepapper	<u>2.723</u>	<u>2.599</u>	<u>2.723</u>	<u>2.599</u>
	69.198	69.064	3.114	2.990
<i>Börsvärde på bokslutsdagen</i>	104.175	141.352	28.111	41.605

Not 19 Förutbetalda kostnader och upplupna intäkter

	<u>Koncernen</u>		<u>Moderbolaget</u>	
	<u>2022</u>	<u>2021</u>	<u>2022</u>	<u>2021</u>
Förutbetalda researrangemang	35.247	9.793	-	-
Upplupen körersättning	-	651	-	-
Stöd vid korttidsarbete	-	48	-	-
Upplupna intäkter	1.799	1.088	-	-
Övriga poster	<u>5.927</u>	<u>5.142</u>	<u>7</u>	<u>22</u>
	42.973	16.752	7	22

Not 20 Aktiekapital

Aktiekapitalet består av 20.000 aktier med kvotvärde 100 kr fördelat på 2.000 A-aktier med 10 röster vardera och 18.000 B-aktier med 1 röst vardera.

Not 21 Räntebärande skulder

	Koncernen	
	<u>2022</u>	<u>2021</u>
Långfristiga skulder		
Skulder till kreditinstitut	257.906	272.200
Övriga skulder	=	<u>261</u>
	257.906	272.461
Kortfristiga skulder		
Checkräkningskredit	2.735	8.271
Övriga skulder till kreditinstitut	<u>16.919</u>	<u>21.436</u>
	19.654	29.707
Summa räntebärande skulder	277.560	302.168
Förfallotider		
<i>Den del av långfristiga skulder som förfaller till betalning senare än 5 år efter balansdagen:</i>		
Skulder till kreditinstitut	<u>202.415</u>	<u>200.087</u>
	202.415	200.087

Not 22 Upplupna kostnader och förutbetalda intäkter

	Koncernen	
	<u>2022</u>	<u>2021</u>
Upplupna löner	13.316	13.600
Upplupna sociala avgifter	8.094	8.212
Förutbetalda hyresintäkter	7.080	6.457
Förutbetalda intäkter researrangemang	27.680	13.664
Övriga poster	<u>39.603</u>	<u>18.769</u>
	95.773	60.702

Not 23 Andelar i dotterbolag

<u>Dotterbolag / Org nr / Säte</u>	<u>Antal andelar</u>	<u>Kapitalandel i %</u>	<u>Bokfört värde</u>
Höglandets Invest AB / 556087-1732 / Nässjö	871.030	83,0	42.353
Arrive Agencies AB / 559088-5314 / Umeå	1.000	100	-
Fastighets AB Alentio / 559229-9811 / Nässjö	500	100	-
HGL Buss AB / 556319-0163 / Nässjö	10.000	100	-
Klinta Utvecklings AB / 556731-7903 / Borgholm	1.000	100	-
Koch & Ljungberg AB / 556531-4829 / Vellinge	80	100	-
Lingmerths Resebyrå AB / 556054-2747 / Nässjö	500	100	-
SML Fastigheter i Nässjö AB / 556655-1544 / Nässjö	3.000	100	-
KalmarBo Bankmannen AB / 556556-0024 / Kalmar	10.000	100	24.522
Kalmar Tullhus 1 AB / 556946-7094 / Kalmar	50.000	100	-
			<u>66.875</u>

2023100304544

✶

Not 24 Förslag till vinstdisposition

Till bolagsstämmans förfogande står följande vinstmedel i moderbolaget:

	<u>2022</u>
Årets resultat	1.765
Balanserade vinstmedel	<u>84.001</u>
Totalt	85.766
Styrelsen föreslår att detta kapital disponeras på följande sätt:	
Till aktieägarna utdelas	13.950
I ny räkning överföres	<u>71.816</u>
Totalt	85.766

Not 25 Ställda säkerheter

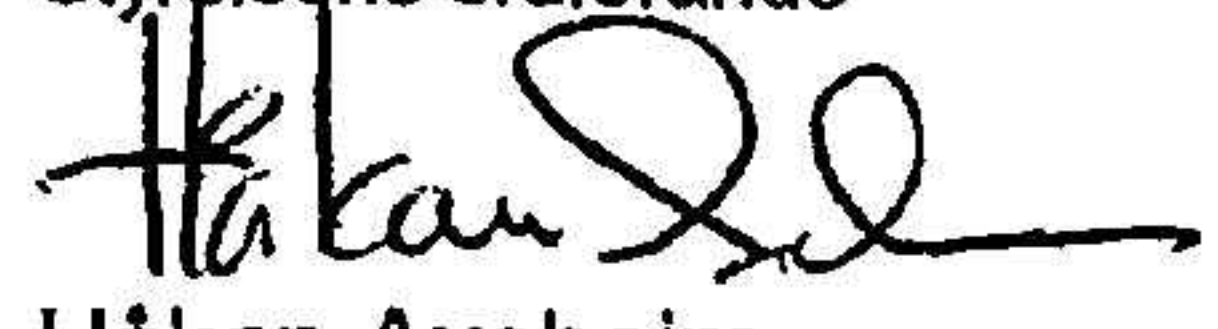
	Koncernen		Moderbolaget	
	<u>2022</u>	<u>2021</u>	<u>2022</u>	<u>2021</u>
Fastighetsinteckningar	280.695	281.795	-	-
Företagsinteckningar	33.460	33.610	1.800	1.800
Tillgångar med äganderättsförbehåll	<u>58.140</u>	<u>83.184</u>	=	=
	372.295	398.589	1.800	1.800

Not 26 Eventualförpliktelser

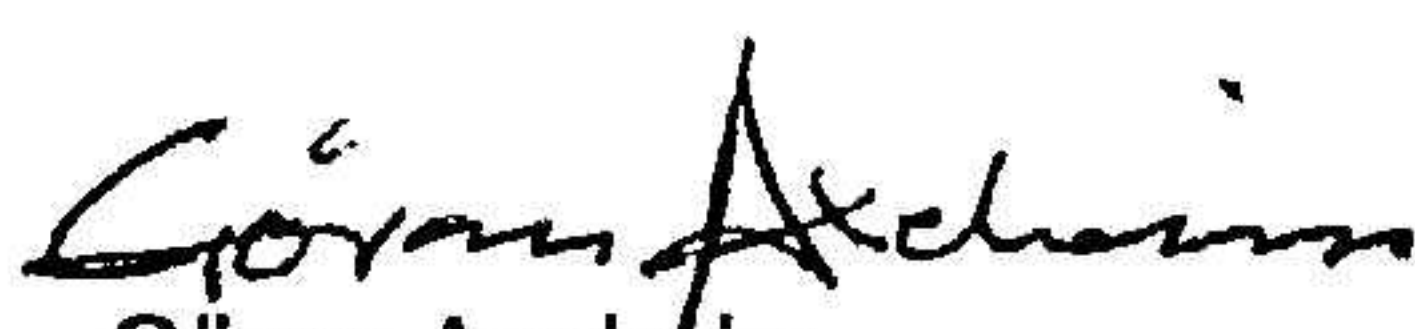
	Koncernen		Moderbolaget	
	<u>2022</u>	<u>2021</u>	<u>2022</u>	<u>2021</u>
Garantier	6.050	2.650	-	-
Borgensförbindelser till förmån för dotterbolag	5.701	2.701	3.000	-
Borgensförbindelser till förmån för intressebolag	106.500	59.000	-	-
Borgensförbindelser till förmån för övriga	=	<u>2.800</u>	=	=
	118.251	67.151	3.000	-

Nässjö den 22 juni 2023


Lars Axeheim
Styrelsens ordförande



Håkan Axeheim


Thomas Axeheim


Göran Axeheim

Vår revisionsberättelse har avgivits 2023 - 06-27

Öhrlings PricewaterhouseCoopers AB


Christer Johansson
Auktoriserad revisor

Revisionsberättelse

Till bolagsstämman i THG Axet AB, org.nr 556188-1797

Rapport om årsredovisningen och koncernredovisningen

Uttalanden

Vi har utfört en revision av årsredovisningen och koncernredovisningen för THG Axet AB för år 2022.

Enligt vår uppfattning har årsredovisningen och koncernredovisningen upprättats i enlighet med årsredovisningslagen och ger en i alla väsentliga avseenden rättvisande bild av moderbolagets och koncernens finansiella ställning per den 31 december 2022 och av dessas finansiella resultat och kassaflöde för året enligt årsredovisningslagen. Förvaltningsberättelsen är förenlig med årsredovisningens och koncernredovisningens övriga delar.

Vi tillstyrker därför att bolagsstämman fastställer resultaträkningen och balansräkningen för moderbolaget och koncernen.

Grund för uttalanden

Vi har utfört revisionen enligt International Standards on Auditing (ISA) och god revisionssed i Sverige. Vårt ansvar enligt dessa standarder beskrivs närmare i avsnittet Revisorns ansvar. Vi är oberoende i förhållande till moderbolaget och koncernen enligt god revisorssed i Sverige och har i övrigt fullgjort vårt yrkesetiska ansvar enligt dessa krav.

Vi anser att de revisionsbevis vi har inhämtat är tillräckliga och ändamålsenliga som grund för våra uttalanden.

Styrelsens ansvar

Det är styrelsen som har ansvaret för att årsredovisningen och koncernredovisningen upprättas och att de ger en rättvisande bild enligt årsredovisningslagen. Styrelsen ansvarar även för den interna kontroll som de bedömer är nödvändig för att upprätta en årsredovisning och koncernredovisning som inte innehåller några väsentliga felaktigheter, vare sig dessa beror på oegentligheter eller misstag.

Vid upprättandet av årsredovisningen och koncernredovisningen ansvarar styrelsen för bedömningen av bolagets och koncernens förmåga att fortsätta verksamheten. De upplyser, när så är tillämpligt, om förhållanden som kan påverka förmågan att fortsätta verksamheten och att använda antagandet om fortsatt drift. Antagandet om fortsatt drift tillämpas dock inte om styrelsen avser att likvidera bolaget, upphöra med verksamheten eller inte har något realistiskt alternativ till att göra något av detta.

Revisorns ansvar

Våra mål är att uppnå en rimlig grad av säkerhet om huruvida årsredovisningen och koncernredovisningen som helhet inte innehåller några väsentliga felaktigheter, vare sig dessa beror på oegentligheter eller misstag, och att lämna en revisionsberättelse som innehåller våra uttalanden. Rimlig säkerhet är en hög grad av säkerhet, men är ingen garanti för att en revision som utförs enligt ISA och god revisionssed i Sverige alltid kommer att upptäcka en väsentlig felaktighet om en sådan finns. Felaktigheter kan uppstå på grund av oegentligheter eller misstag och anses vara väsentliga om de enskilt eller tillsammans rimligen kan förväntas påverka de ekonomiska beslut som användare fattar med grund i årsredovisningen och koncernredovisningen.

En ytterligare beskrivning av vårt ansvar för revisionen av årsredovisningen och koncernredovisningen finns på Revisorsinspektionens webbplats: www.revisorsinspektionen.se/revisornsansvar. Denna beskrivning är en del av revisionsberättelsen.

Rapport om andra krav enligt lagar och andra författningar

Uttalanden

Utöver vår revision av årsredovisningen och koncernredovisningen har vi även utfört en revision av styrelsens förvaltning för THG Axet AB för år 2022 samt av förslaget till dispositioner beträffande bolagets vinst eller förlust.



Vi tillstyrker att bolagsstämman disponerar vinsten enligt förslaget i förvaltningsberättelsen och beviljar styrelsens ledamöter ansvarsfrihet för räkenskapsåret.

Grund för uttalanden

Vi har utfört revisionen enligt god revisionssed i Sverige. Vårt ansvar enligt denna beskrivs närmare i avsnittet Revisorns ansvar. Vi är oberoende i förhållande till moderbolaget och koncernen enligt god revisorssed i Sverige och har i övrigt fullgjort vårt yrkesetiska ansvar enligt dessa krav.

Vi anser att de revisionsbevis vi har inhämtat är tillräckliga och ändamålsenliga som grund för våra uttalanden.

Styrelsens ansvar

Det är styrelsen som har ansvaret för förslaget till dispositioner beträffande bolagets vinst eller förlust. Vid förslag till utdelning innefattar detta bland annat en bedömning av om utdelningen är försvarlig med hänsyn till de krav som bolagets och koncernens verksamhetsart, omfattning och risker ställer på storleken av moderbolagets och koncernens egna kapital, konsolideringsbehov, likviditet och ställning i övrigt.

Styrelsen ansvarar för bolagets organisation och förvaltningen av bolagets angelägenheter. Detta innefattar bland annat att fortlöpande bedöma bolagets och koncernens ekonomiska situation, och att tillse att bolagets organisation är utformad så att bokföringen, medelsförvaltningen och bolagets ekonomiska angelägenheter i övrigt kontrolleras på ett betryggande sätt.

Revisorns ansvar

Vårt mål beträffande revisionen av förvaltningen, och därmed vårt uttalande om ansvarsfrihet, är att inhämta revisionsbevis för att med en rimlig grad av säkerhet kunna bedöma om någon styrelseledamot i något väsentligt avseende:

- företagit någon åtgärd eller gjort sig skyldig till någon försummelse som kan föranleda ersättningskyldighet mot bolaget
- på något annat sätt handlat i strid med aktiebolagslagen, årsredovisningslagen eller bolagsordningen.

Vårt mål beträffande revisionen av förslaget till dispositioner av bolagets vinst eller förlust, och därmed vårt uttalande om detta, är att med rimlig grad av säkerhet bedöma om förslaget är förenligt med aktiebolagslagen.

Rimlig säkerhet är en hög grad av säkerhet, men ingen garanti för att en revision som utförs enligt god revisionssed i Sverige alltid kommer att upptäcka åtgärder eller försummelser som kan föranleda ersättningskyldighet mot bolaget, eller att ett förslag till dispositioner av bolagets vinst eller förlust inte är förenligt med aktiebolagslagen.

En ytterligare beskrivning av vårt ansvar för revisionen av förvaltningen finns på Revisorsinspektionens webbplats: www.revisorsinspektionen.se/revisornsansvar. Denna beskrivning är en del av revisionsberättelsen.

Jönköping den 27 juni 2023

Öhrlings PricewaterhouseCoopers AB



Christer Johansson
Auktoriserad revisor