

Årsredovisning

Saltviks Mekaniska AB


556771-4737

Styrelsen och verkställande direktören avger följande årsredovisning för räkenskapsåret 2022-05-01 - 2023-04-30.

Om inte annat särskilt anges, redovisas alla belopp i hela kronor (sek).

INNEHÅLLSFÖRTECKNING	SIDA
- Förvaltningsberättelse	2
- Resultaträkning	3
- Balansräkning	4 - 5
- Noter	6
- Underskrifter	6

Fotokopians överensstämmelse
med originalet intygas:



FÖRVALTNINGSBERÄTTELSE

VERKSAMHETEN

Allmänt om verksamheten

Företaget bedriver verksamhet inom reparation av fordon och alla förekommande typer av verktyg och byggmaskiner och även transportverksamhet, handel med byggmaskiner, fordon och värdepapper samt övriga med bolagets inriktning förenligt verksamhet.
Företaget har sitt säte i Härnösand.

FLERÅRSÖVERSIKT

Beloppen i flerårsöversikten är angivna i tusental kronor om inte annat anges.

	2205-2304	2105-2204	2005-2104	1905-2004
Nettoomsättning	534	420	389	440
Resultat efter finansiella poster	107	38	38	47
Balansomslutning	512	322	296	391

FÖRÄNDRINGAR I EGET KAPITAL

	Aktiekapital	Balanserat resultat	Årets resultat
Belopp vid årets ingång	100 000	141 231	30 348
<i>Resultatdisposition enligt bolagsstämman</i>			
Balanseras i ny räkning		30 348	-30 348
Årets resultat			85 144
Belopp vid årets utgång	100 000	171 579	85 144

RESULTATDISPOSITION


Till årsstämmans förfogande står följande medel:

Balanserat resultat	171 579
Årets resultat	85 144
<i>Summa</i>	256 723

Styrelsen föreslår att medlen disponeras enligt följande:

Utdelning	50 000
Balanseras i ny räkning	206 723
<i>Summa</i>	256 723

• fotokopias överensstämmelse
med originalet intygas:



RESULTATRÄKNING

1

	2022-05-01 2023-04-30	2021-05-01 2022-04-30
Rörelseintäkter, lagerförändringar m.m.		
Nettoomsättning	533 644	419 776
Summa rörelseintäkter, lagerförändringar m.m.	533 644	419 776
Rörelsekostnader		
Råvaror och förnödenheter	-19 668	-14 751
Övriga externa kostnader	-180 657	-142 337
Personalkostnader	-220 259	-221 300
Av- och nedskrivningar av materiella och immateriella anläggningstillgångar	-5 471	-3 000
Summa rörelsekostnader	-426 055	-381 388
Rörelseresultat	107 589	38 388
Finansiella poster		
Övriga ränteintäkter och liknande resultatposter	14	-
Räntekostnader och liknande resultatposter	-374	-4
Summa finansiella poster	-360	-4
Resultat efter finansiella poster	107 229	38 384
Resultat före skatt	107 229	38 384
Skatter		
Skatt på årets resultat	-22 085	-8 036
Årets resultat	85 144	30 348

Fotokopians överensstämmelse
med originalet intygas:

2023092708052

BALANSRÄKNING

1

2023-04-30

2022-04-30

TILLGÅNGAR

Anläggningstillgångar

Materiella anläggningstillgångar

Inventarier, verktyg och installationer

3

42 529

0

Summa materiella anläggningstillgångar

42 529

0

Summa anläggningstillgångar

42 529

0

Omsättningstillgångar

Kortfristiga fordringar

Kundfordringar

97 500

44 484

Övriga fordringar

3 540

3 619

Förutbetalda kostnader och upplupna intäkter

17 168

16 638

Summa kortfristiga fordringar

118 208

64 741

Kassa och bank

Kassa och bank

351 100

257 103

Summa kassa och bank

351 100

257 103

Summa omsättningstillgångar

469 308


321 844

SUMMA TILLGÅNGAR

511 837

321 844

Fotokopians överensstämmelse
med originalet intygas:



2023092708053

2023092708054

	2023-04-30	2022-04-30
EGET KAPITAL OCH SKULDER		
Eget kapital		
<i>Bundet eget kapital</i>		
Aktiekapital	100 000	100 000
<i>Summa bundet eget kapital</i>	<i>100 000</i>	<i>100 000</i>
<i>Fritt eget kapital</i>		
Balanserat resultat	171 579	141 231
Årets resultat	85 144	30 348
<i>Summa fritt eget kapital</i>	<i>256 723</i>	<i>171 579</i>
Summa eget kapital	356 723	271 579
Kortfristiga skulder		
Leverantörsskulder	13 452	8 966
Skatteskulder	14 287	147
Övriga skulder	104 635	18 762
Upplupna kostnader och förutbetalda intäkter	22 740	22 390
Summa kortfristiga skulder	155 114	50 265
SUMMA EGET KAPITAL OCH SKULDER	511 837	321 844

Fotokopians överensstämmelse
med originalet intygas:



NOTER

Not 1 Redovisningsprinciper

Enligt BFNAR 2016:10

Årsredovisningen har upprättats enligt årsredovisningslagen och BFNAR 2016:10 Årsredovisning i mindre företag (K2).

Materiella anläggningstillgångar

Avskrivning sker över den förväntade nyttjandeperioden.

	Procent	År
Inventarier, verktyg och installationer	20	5

Not 2 Medelantalet anställda

2023-04-30 2022-04-30

Medelantalet anställda	1	1
------------------------	---	---

Not 3 Inventarier, verktyg och installationer

2023-04-30 2022-04-30

Ingående anskaffningsvärden	60 000	60 000
Inköp	48 000	-
Utgående anskaffningsvärden	108 000	60 000
Årets avskrivningar	5 471	3 000

UNDERSKRIFTER

Härnösand



Joakim Bengtsson
2023-06-01

Fotokopians överensstämmelse
med originalet intygas:

