

Arsredovisning för  
**Dgtl Assets Group AB**  
559148-2350

Räkenskapsåret  
**2023-01-01 - 2023-12-31**

Förvaltningsberättelse	1
Resultaträkning	2
Balansräkning	3
Noter	5
Underskrifter	5

## Fastställelseintyg

Undertecknad styrelseledamot, tillika styrelseordförande, i Dgtl Assets Group AB intygar att resultaträkningen och balansräkningen i årsredovisningen har fastställts på årsstämman den 2 maj 2024. Årsstämman beslutade att godkänna styrelsens förslag till hur vinsten ska disponeras.

Jag intygar också att innehållet i årsredovisningen och revisionsberättelsen stämmer överens med originalen.



Ort: Stockholm

Datum: 2 maj 2024

Namn: Richard Ramberg

## Förvaltningsberättelse

Styrelsen för Dgtl Assets Group AB, 559148-2350, avger följande årsredovisning för räkenskapsåret 2023-01-01 - 2023-12-31.

### Verksamheten

#### Allmänt om verksamheten

Företaget med säte i Stockholm registrerades år 2018. Bolaget ska äga och förvalta fast och lös egendom. Bolaget ska också arbeta med marknadsförings- och informationstjänster relaterade till blockkedjeteknik.

### Flerårsöversikt

	2023	2022	2021	Belopp i kr 2020
Nettoomsättning	4 108 553	7 734 668	4 109 897	1 487 157
Resultat efter finansiella poster	1 154 148	-501 829	5 322 350	1 111 831
Soliditet %	89,8	83,1	79,4	78,4

#### Kommentar till flerårsöversikt

Under april-maj 2022 ökade bolagets affiliateintäkter explosionsartat p.g.a. mycket stora handelsvolymerna hos ett antal av de kunder som bolaget hänvisat till handelsplattformar som bolaget samarbetar med. Från juni 2022 och framåt normaliserades affiliateintäkterna till en mer genomsnittlig nivå. Affiliateintäkterna har under 2023 varit mer i linje med det normala vilket förklarar omsättningstappet på helårsbasis räkenskapsåret 2023 jämfört med räkenskapsåret 2022.

### Förändringar i eget kapital

	Aktie- kapital	Balanserat resultat	Årets resultat
Belopp vid årets ingång	54 450	3 275 453	-92 405
Balanseras i ny räkning		-92 405	92 405
Utdelning		-1 807 740	
Årets resultat			548 740
Belopp vid årets utgång	54 450	1 375 308	548 740

### Resultatdisposition

	Belopp i kr
<i>Till årsstämman förfogande står följande medel</i>	
Balanserat resultat	1 375 308
Årets resultat	548 740
<b>Summa</b>	<b>1 924 048</b>

*Styrelsen föreslår att medlen disponeras enligt följande*

Utdelning	1 499 989
Balanseras i ny räkning	424 059
<b>Summa</b>	<b>1 924 048</b>

## Resultaträkning

Belopp i kr	Not	2023-01-01- 2023-12-31	2022-01-01- 2022-12-31
<b>Rörelseintäkter, lagerförändringar m.m.</b>			
Nettoomsättning		4 108 553	7 734 668
<b>Summa rörelseintäkter, lagerförändringar m.m.</b>		<b>4 108 553</b>	<b>7 734 668</b>
<b>Rörelsekostnader</b>			
Råvaror och förnödenheter		-1 667 773	-1 739 112
Övriga externa kostnader		-2 280 003	-1 848 617
Personalkostnader		0	-1 704
Övriga rörelsekostnader	2	-45 898	-4 644 960
<b>Summa rörelsekostnader</b>		<b>-3 993 674</b>	<b>-8 234 393</b>
<b>Rörelseresultat</b>		<b>114 879</b>	<b>-499 725</b>
<b>Finansiella poster</b>			
Resultat från övriga finansiella anläggningstillgångar		1 245 953	0
Övriga ränteintäkter och liknande resultatposter		3 054	9
Nedskrivningar av finansiella anläggningstillgångar och kortfristiga placeringar		-196 000	0
Räntekostnader och liknande resultatposter		-13 738	-2 113
<b>Summa finansiella poster</b>		<b>1 039 269</b>	<b>-2 104</b>
<b>Resultat efter finansiella poster</b>		<b>1 154 148</b>	<b>-501 829</b>
<b>Bokslutsdispositioner</b>			
Förändring av periodiseringsfonder		-374 000	409 424
<b>Summa bokslutsdispositioner</b>		<b>-374 000</b>	<b>409 424</b>
<b>Resultat före skatt</b>		<b>780 148</b>	<b>-92 405</b>
<b>Skatter</b>			
Skatt på årets resultat		-231 408	0
<b>Årets resultat</b>		<b>548 740</b>	<b>-92 405</b>

2024050604815

**Balansräkning**

Belopp i kr

Not

2023-12-31

2022-12-31

**TILLGÅNGAR**

**Anläggningstillgångar**

**Finansiella anläggningstillgångar**

Andra långfristiga värdepappersinnehav

3

3 187 070

0

**Summa finansiella anläggningstillgångar**

**3 187 070**

**0**

**Summa anläggningstillgångar**

**3 187 070**

**0**

**Omsättningstillgångar**

**Kortfristiga fordringar**

Övriga fordringar

137 351

151 039

**Summa kortfristiga fordringar**

**137 351**

**151 039**

**Kassa och bank**

Kassa och bank

281 235

4 901 721

**Summa kassa och bank**

**281 235**

**4 901 721**

**Summa omsättningstillgångar**

**418 586**

**5 052 760**

**SUMMA TILLGÅNGAR**

**3 605 656**

**5 052 760**

2024050604816

### Balansräkning

Belopp i kr

Not

2023-12-31

2022-12-31

#### EGET KAPITAL OCH SKULDER

##### Eget kapital

##### Bundet eget kapital

Aktiekapital

54 450

54 450

Summa bundet eget kapital

54 450

54 450

##### Fritt eget kapital

Balanserat resultat

1 375 308

3 275 453

Årets resultat

548 740

-92 405

Summa fritt eget kapital

1 924 048

3 183 048

Summa eget kapital

1 978 498

3 237 498

##### Obeskattade reserver

Periodiseringsfonder

1 584 576

1 210 576

Summa obeskattade reserver

1 584 576

1 210 576

##### Kortfristiga skulder

Skatteskulder

42 582

604 686

Summa kortfristiga skulder

42 582

604 686

**SUMMA EGET KAPITAL OCH SKULDER**

**3 605 656**

**5 052 760**

## Noter

Belopp i kr om inget annat anges.

### Not 1 Redovisningsprinciper

Årsredovisningen är upprättad i enlighet med årsredovisningslagen och Bokföringsnämndens allmänna råd (BFNAR 2016:10) om årsredovisning i mindre företag.

#### *Bristande jämförbarhet vid ändrade principer*

2022 redovisas tillgångar av kryptovalutor under posten för likvida medel. Värderingen av tillgången skedde då till bokslutsdagens kurs. 2023 redovisas kryptotillgångar som finansiell anläggningstillgång. Värdet av tillgången redovisas till ett genomsnittligt anskaffningsvärde.

### Not 2 Övriga upplysningar till resultaträkningen


Övriga rörelseintäkter samt övriga rörelsekostnader består till övervägande del av värdeförändringar i valutor och kryptovalutor.


### Not 3 Andra långfristiga värdepappersinnehav


	2023-12-31	2022-12-31
Ingående anskaffningsvärden	0	0
Förändringar av anskaffningsvärden		
Årets förändring av inköp och försäljning	-1 263 065	0
Omklassificeringar	4 646 135	0
Utgående anskaffningsvärden	3 383 070	0
Ingående nedskrivningar	0	0
Förändring av nedskrivningar		
Årets nedskrivningar	-196 000	0
Utgående nedskrivningar	-196 000	0
<b>Redovisat värde</b>	<b>3 187 070</b>	<b>0</b>


## Underskrifter

Stockholm

  
Richard Ramberg  
Styrelseordförande  
2024-04-30  
Datum

  
Felix Bengtsson  
Styrelseledamot  
2024-04-30  
Datum

  
Melker Bengtsson  
Styrelseledamot  
2024-04-30  
Datum


  
Fabian Reich  
Styrelseledamot  
2024-04-30  
Datum

Dgtl Assets Group AB  
559148-2350

6(6)

Vår revisionsberättelse har lämnats 2/5 2024

Er Revision i Gävle AB



Felix Enoksson  
Auktoriserad revisor

2024050604818