

Årsredovisning

för

SHE Arbetspsykologi AB

559001-7439

Räkenskapsåret


2021-07-01 - 2022-06-30

Fastställelseintyg

Undertecknad styrelseledamot i SHE Arbetspsykologi AB intygar, dels att denna kopia av årsredovisningen stämmer överens med originalet, dels att resultaträkningen och balansräkningen i årsredovisningen har fastställts på årsstämma 2022-09-05. Årsstämman beslutade att godkänna styrelsens förslag till resultatdisposition.

Stockholm 2022-09-05

Sara Henryson Eidvall



Styrelsen för SHE Arbetspsykologi AB avger följande årsredovisning för räkenskapsåret 2021-07-01 - 2022-06-30.

Årsredovisningen är upprättad i svenska kronor, SEK. Om inte annat särskilt anges, redovisas alla belopp i hela kronor (kr). Uppgifter inom parentes avser föregående år.

Förvaltningsberättelse

Verksamheten

Allmänt om verksamheten

Bolaget ska bedriva psykologisk konsultation inom urval, ledarutveckling och grupputveckling samt förvaltning av värdepapper.

Företaget har sitt säte i Stockholm.

| Flerårsöversikt (Tkr) | 2021/22 | 2020/21 | 2019/20 | 2018/19 |
|-----------------------------------|---------|---------|---------|---------|
| Nettoomsättning | 4 115 | 3 287 | 2 859 | 3 185 |
| Resultat efter finansiella poster | 1 478 | 776 | 59 | 1 459 |
| Soliditet (%) | 77,53 | 77,37 | 65,63 | 65,27 |

Förändring av eget kapital

| | Aktie- kapital | Balanserat resultat | Årets resultat | Totalt |
|--|-------------------|------------------------|-------------------|------------------|
| Belopp vid årets ingång | 50 000 | 541 682 | 576 381 | 1 168 063 |
| Disposition enligt beslut av årets årsstämma: | | | | |
| Utdelning | | -360 000 | | -360 000 |
| Balanseras i ny räkning | | 576 381 | -576 381 | 0 |
| Utdelning extra bolagsstämma | | -200 000 | | -200 000 |
| Årets resultat | | | 839 930 | 839 930 |
| Belopp vid årets utgång | 50 000 | 558 063 | 839 930 | 1 447 993 |

Resultatdisposition

Styrelsen föreslår att till förfogande stående vinstmedel (kronor):


| | |
|--|------------------|
| balanserad vinst | 558 062 |
| årets vinst | 839 930 |
| | 1 397 992 |
| disponeras så att till aktieägare utdelas (80 kronor per aktie) i ny räkning överföres | 355 000 |
| | 1 042 992 |
| | 1 397 992 |

Styrelsen föreslås bemyndigas att besluta om tidpunkt då utdelningen skall betalas.



Styrelsen anser att förslaget är förenligt med försiktighetsregeln i 17 kap. 3 § aktiebolagslagen enligt

följande redogörelse: Styrelsens uppfattning är att vinstutdelningen är försvarlig med hänsyn till de krav verksamhetens art, omfattning och risk ställer på storleken på det egna kapitalet, bolagets konsolideringsbehov, likviditet och ställning i övrigt.


Företagets resultat och ställning i övrigt framgår av efterföljande resultat- och balansräkning med noter.

A handwritten signature in black ink, consisting of a large, stylized initial 'S' followed by the letters 'he' in a cursive script.

| Resultaträkning | Not | 2021-07-01 -2022-06-30 | 2020-07-01 -2021-06-30 |
|--|------------|-----------------------------------|-----------------------------------|
| Rörelseintäkter, lagerförändringar m. m. | | | |
| Nettoomsättning | | 4 114 861 | 3 287 360 |
| Övriga rörelseintäkter | | 51 338 | 55 037 |
| Summa rörelseintäkter, lagerförändringar m.m. | | 4 166 199 | 3 342 397 |
| Rörelsekostnader | | | |
| Handelsvaror | | -46 649 | -57 956 |
| Övriga externa kostnader | | -796 385 | -812 748 |
| Personalkostnader | 2. | -1 828 881 | -1 679 098 |
| Avskrivningar av materiella anläggningstillgångar | | -5 888 | -5 888 |
| Övriga rörelsekostnader | | -9 375 | -8 478 |
| Summa rörelsekostnader | | -2 687 178 | -2 564 168 |
| Rörelseresultat | | 1 479 021 | 778 229 |
| Finansiella poster | | | |
| Räntekostnader och liknande resultatposter | | -849 | -1 904 |
| Summa finansiella poster | | -849 | -1 904 |
| Resultat efter finansiella poster | | 1 478 172 | 776 325 |
| Bokslutsdispositioner | | | |
| Förändring av periodiseringsfonder | | -390 000 | 0 |
| Summa bokslutsdispositioner | | -390 000 | 0 |
| Resultat före skatt | | 1 088 172 | 776 325 |
| Skatter | | | |
| Skatt på årets resultat | | -248 242 | -199 944 |
| Årets resultat | | 839 930 | 576 381 |



| Balansräkning | Not | 2022-06-30 | 2021-06-30 |
|--|------------|-------------------|-------------------|
| TILLGÅNGAR | | | |
| Anläggningstillgångar | | | |
| <i>Materiella anläggningstillgångar</i> | | | |
| Inventarier, verktyg och installationer | 3 | 15 381 | 21 269 |
| Summa materiella anläggningstillgångar | | 15 381 | 21 269 |
| <i>Finansiella anläggningstillgångar</i> | | | |
| Andelar i intresseföretag och gemensamt styrda företag | 4 | 316 895 | 316 895 |
| Summa finansiella anläggningstillgångar | | 316 895 | 316 895 |
| Summa anläggningstillgångar | | 332 276 | 338 164 |
| Omsättningstillgångar | | | |
| <i>Kortfristiga fordringar</i> | | | |
| Kundfordringar | | 1 245 854 | 548 365 |
| Övriga fordringar | | 43 | 6 661 |
| Upparbetad men ej fakturerad intäkt | | 0 | -12 438 |
| Förutbetalda kostnader och upplupna intäkter | | 101 700 | 70 978 |
| Summa kortfristiga fordringar | | 1 347 597 | 613 566 |
| <i>Kassa och bank</i> | | | |
| Kassa och bank | | 587 160 | 558 057 |
| Summa kassa och bank | | 587 160 | 558 057 |
| Summa omsättningstillgångar | | 1 934 757 | 1 171 623 |
| SUMMA TILLGÅNGAR | | 2 267 033 | 1 509 787 |



Balansräkning

Not

2022-06-30

2021-06-30

EGET KAPITAL OCH SKULDER

Eget kapital

Bundet eget kapital

Aktiekapital

50 000

50 000

Summa bundet eget kapital

50 000

50 000

Fritt eget kapital

Balanserat resultat

558 062

541 681

Årets resultat

839 930

576 381

Summa fritt eget kapital

1 397 992

1 118 062

Summa eget kapital

1 447 992

1 168 062

Obeskattade reserver

Periodiseringsfonder

390 000

0

Summa obeskattade reserver

390 000

0

Kortfristiga skulder

Leverantörsskulder

27 136

789

Skatteskulder

139 624

47 248

Övriga skulder

242 023

278 889

Upplupna kostnader och förutbetalda intäkter

20 258

14 799

Summa kortfristiga skulder



429 041

341 725

SUMMA EGET KAPITAL OCH SKULDER

2 267 033

1 509 787



Noter

Not 1 Redovisningsprinciper

Allmänna upplysningar

Årsredovisningen är upprättad i enlighet med årsredovisningslagen och Bokföringsnämndens allmänna råd (BFNAR 2016:10) om årsredovisning i mindre företag.

Nyckeltalsdefinitioner

Soliditet (%)

Justerat eget kapital (eget kapital och obeskattade reserver med avdrag för uppskjuten skatt) i procent av balansomslutning.

Not 2 Medelantalet anställda

| | 2021-07-01 -2022-06-30 | 2020-07-01 -2021-06-30 |
|------------------------|---------------------------|---------------------------|
| Medelantalet anställda | 3 | 3 |

Not 3 Inventarier, verktyg och installationer


| | 2022-06-30 | 2021-06-30 |
|---|----------------|---------------|
| Ingående anskaffningsvärden | 29 441 | 29 441 |
| Utgående ackumulerade anskaffningsvärden | 29 441 | 29 441 |
| Ingående avskrivningar | -8 172 | -2 284 |
| Årets avskrivningar | -5 888 | -5 888 |
| Utgående ackumulerade avskrivningar | -14 060 | -8 172 |
| Utgående redovisat värde | 15 381 | 21 269 |

Not 4 Andelar i intresseföretag och gemensamt styrda

| Namn | Kapital- andel | Rösträtts- andel | Antal andelar | Bokfört värde |
|-----------------------|-------------------|---------------------|------------------|--------------------|
| Henrysson Åkerlund AB | 50% | 50% | 255 | 316 895 316 895 |

| | Org. nr | Säte |
|-----------------------|-------------|-----------|
| Henrysson Åkerlund AB | 556937-7152 | Stockholm |

Stockholm 2022-09-05



Sara Henrysson Ekdvall
Ordförande



Christer Aberg