

**Årsredovisning**  
för  
**Procuritas Capital Investors VII (E) AB**  
559325-9111

Räkenskapsåret  
2023

**Fastställelseintyg**

Undertecknad styrelseledamot i Procuritas Capital Investors VII (E) AB intygar att resultaträkningen och balansräkningen i årsredovisningen har fastställts på årsstämma 2024-05-07. Årsstämman beslutade att godkänna styrelsens förslag till resultatdisposition.

Jag intygar också att innehållet i årsredovisningen och revisionsberättelsen stämmer överens med originalen.

\* Stockholm den 25 juni 2024



Mattias Feiff

\*

**Årsredovisning**  
för  
**Procuritas Capital Investors VII (E) AB**  
559325-9111  
Räkenskapsåret  
2023

Procuritas Capital Investors VII (E) AB  
Org.nr 559325-9111

Styrelsen för Procuritas Capital Investors VII (E) AB avger följande årsredovisning för räkenskapsåret 2023.

Årsredovisningen är upprättad i svenska kronor, SEK. Om inte annat särskilt anges, redovisas alla belopp i hela kronor (kr). Uppgifter inom parentes avser föregående år.

## Förvaltningsberättelse

### Information om verksamheten

Företagets verksamhet är att direkt eller indirekt bedriva investeringsverksamhet, konsultverksamhet avseende investeringsverksamhet och därmed förenlig verksamhet.

Procuritas Capital Investors VII (E) AB är en internt förvaltd alternativ investeringsfond och registrerad hos Finansinspektionen. Tillsammans med Procuritas Capital Investors VII (D) AB, org. nr. 559325-9103 och Procuritas Capital Investors VII Co-Investment AB, org. nr. 559366-4138 utgör de fonden som en enhet. De investerar genom Procuritas Capital Investments VII AB, org.nr. 559361-7508. Fonden har ett totalt åtagande av sina investerare som uppgår till 407 MEUR. Fonden investerar huvudsakligen i onoterade nordiska bolag.

Företaget har sitt säte i Stockholm.

### Väsentliga händelser under räkenskapsåret

Under det andra verksamhetsåret har företaget i stor utsträckning ägnat sig åt investeringar i sina portföljbolag. Under räkenskapsåret har fonden genomfört sin sista kapitalanskaffning och säkrat investeringsåtaganden på totalt 407 MEUR. Företaget har även gjort en investering i ett nytt portföljbolag, PropTech Energy Nordic Holdco AB, med organisationsnummer 559386-2831. Vid utgången av den 31 december 2023 har fonden därigenom genomfört sammanlagt fyra investeringar.

### Väsentliga händelser efter räkenskapsårets slut

Bolaget har efter räkenskapsåret gjort två tilläggsinvesteringar och en nyinvestering. Bolaget har ökat sina investeringar i Nordic Biomarker Holding AB med ca 4 MSEK och i Werksta Holdco AB med 28 TEUR samt gjort en ny investering i Precision Biologic Holding Inc. med 3 MCAD.

### Hållbarhetsrapport

Hållbarhetsrelaterade upplysningar i enlighet med förordning 2019/2088 om hållbarhetsrelaterade upplysningar och Taxonomiförordningen 2020/852 har lämnats på sidorna 9-16.

### Ägarförhållanden

Nedanstående tabell visar ägare som innehar mer än 10% av aktierna och/eller rösterna i bolaget.

Namn	Antal aktier%:	Antal röster%:
Procuritas VII Holding AB	23,17%	73,90%
Argentum EIS AS	28,94%	9,83%
Coeli Private Equity AB	19,45%	6,61%

Procuritas Capital Investors VII (E) AB  
Org.nr 559325-9111

<b>Flerårsöversikt (KSEK)</b>	<b>2023</b>	<b>2021/22</b> (18 mån)
Nettoomsättning	142	77
Resultat efter finansiella poster	-11 239	-8 653
Balansomslutning	113 288	18 323
Soliditet (%)	99,4	95,0

### Förändringar i eget kapital

	<b>Aktie- kapital</b>	<b>Balanserat resultat</b>	<b>Årets resultat</b>	<b>Totalt</b>
Belopp vid årets ingång	25 000	26 031 638	-8 652 673	<b>17 403 965</b>
Disposition enligt beslut av årsstämman:				
Balanseras i ny räkning		-8 652 673	8 652 673	<b>0</b>
Erhållna aktieägartillskott		106 439 289		<b>106 439 289</b>
Årets resultat			-11 238 682	<b>-11 238 682</b>
<b>Belopp vid årets utgång</b>	<b>25 000</b>	<b>123 818 254</b>	<b>-11 238 682</b>	<b>112 604 572</b>

### Förslag till vinstdisposition

Styrelsen föreslår att till förfogande stående vinstmedel (kronor):

balanserad vinst	123 818 253
årets förlust	-11 238 682
	<b>112 579 571</b>

disponeras så att  
till aktieägare utdelas (3,573 kronor per aktie)  
Utdelning av aktier av Serie C  
i ny räkning överföres

3 572 628
109 006 943
<b>112 579 571</b>

Styrelsen föreslås bemyndigas att besluta om tidpunkt då utdelningen skall betalas.

Styrelsen anser att förslaget är förenligt med försiktighetsregeln i 17 kap. 3 § aktiebolagslagen enligt följande redogörelse: Styrelsens uppfattning är att vinstutdelningen är försvarlig med hänsyn till de krav verksamhetens art, omfattning och risk ställer på storleken på det egna kapitalet, bolagets konsolideringsbehov, likviditet och ställning i övrigt.

Företagets resultat och ställning i övrigt framgår av efterföljande resultat- och balansräkning med noter.

Procuritas Capital Investors VII (E) AB  
Org.nr 559325-9111

<b>Resultaträkning</b>	<b>Not</b>	<b>2023-01-01 -2023-12-31</b>	<b>2021-07-02 -2022-12-31 (18 mån)</b>
<b>Rörelsens intäkter</b>			
Nettoomsättning		142 150	76 853
		<b>142 150</b>	<b>76 853</b>
<b>Rörelsens kostnader</b>			
Övriga externa kostnader		-4 341 602	-8 419 219
		<b>-4 341 602</b>	<b>-8 419 219</b>
<b>Rörelseresultat</b>		<b>-4 199 452</b>	<b>-8 342 366</b>
<b>Resultat från finansiella poster</b>			
Resultat från övriga värdepapper och fordringar som är anläggningstillgångar	2	-7 029 858	-309 609
Övriga ränteintäkter och liknande resultatposter		212 915	107 496
Räntekostnader och liknande resultatposter		-222 287	-108 194
		<b>-7 039 230</b>	<b>-310 307</b>
<b>Resultat efter finansiella poster</b>		<b>-11 238 682</b>	<b>-8 652 673</b>
<b>Resultat före skatt</b>		<b>-11 238 682</b>	<b>-8 652 673</b>
<b>Årets resultat</b>		<b>-11 238 682</b>	<b>-8 652 673</b>

Procuritas Capital Investors VII (E) AB  
Org.nr 559325-9111

<b>Balansräkning</b>	<b>Not</b>	<b>2023-12-31</b>	<b>2022-12-31</b>
<b>TILLGÅNGAR</b>			
<b>Anläggningstillgångar</b>			
<i>Finansiella anläggningstillgångar</i>			
Andra långfristiga värdepappersinnehav	3	106 005 167	17 874 758
		<b>106 005 167</b>	<b>17 874 758</b>
<b>Summa anläggningstillgångar</b>		<b>106 005 167</b>	<b>17 874 758</b>
<b>Omsättningstillgångar</b>			
<i>Kortfristiga fordringar</i>			
Fordringar hos koncernföretag		3 495 146	90 528
Övriga fordringar		269 737	5 449
Förutbetalda kostnader och upplupna intäkter		3 633	43 207
		<b>3 768 516</b>	<b>139 184</b>
<i>Kassa och bank</i>		3 514 462	309 094
<b>Summa omsättningstillgångar</b>		<b>7 282 978</b>	<b>448 278</b>
<b>SUMMA TILLGÅNGAR</b>		<b>113 288 145</b>	<b>18 323 036</b>
<b>EGET KAPITAL OCH SKULDER</b>			
<b>Eget kapital</b>			
<i>Bundet eget kapital</i>			
Aktiekapital		25 000	25 000
		<b>25 000</b>	<b>25 000</b>
<i>Fritt eget kapital</i>			
Balanserad vinst eller förlust		123 818 253	26 031 638
Årets resultat		-11 238 682	-8 652 673
		<b>112 579 571</b>	<b>17 378 965</b>
<b>Summa eget kapital</b>		<b>112 604 571</b>	<b>17 403 965</b>
<b>Långfristiga skulder</b>			
Skulder till koncernföretag		0	-247 059
<b>Summa långfristiga skulder</b>		<b>0</b>	<b>-247 059</b>
<b>Kortfristiga skulder</b>			
Leverantörsskulder		0	22 097
Skulder till koncernföretag		443 638	0
Övriga skulder		2 122	0
Upplupna kostnader och förutbetalda intäkter		237 814	1 144 033
<b>Summa kortfristiga skulder</b>		<b>683 574</b>	<b>1 166 130</b>
<b>SUMMA EGET KAPITAL OCH SKULDER</b>		<b>113 288 145</b>	<b>18 323 036</b>

2024070210573

## Noter

### Not 1 Redovisnings- och värderingsprinciper

#### Allmänna upplysningar

Årsredovisningen är upprättad i enlighet med årsredovisningslagen och BFNAR 2012:1 Årsredovisning och koncernredovisning (K3).

Redovisningsprinciperna är oförändrade jämfört med föregående år.

#### Utländsk valuta

Fordringar och skulder i utländsk valuta har värderats till balansdagens kurs. Kursvinster och kursförluster på rörelsefordringar och rörelseskulder redovisas i rörelseresultatet medan kursvinster och kursförluster på finansiella fordringar och skulder redovisas som finansiella poster.

#### Intäktsredovisning

Intäkter har tagits upp till verkligt värde av vad som erhållits eller kommer att erhållas och redovisas i den omfattning det är sannolikt att de ekonomiska fördelarna kommer att tillgodogöras bolaget och intäkterna kan beräknas på ett tillförlitligt sätt.

#### Finansiella instrument

Finansiella instrument värderas och redovisas utifrån verkligt värde i enlighet med reglerna i kapitel 12 i BFNAR 2012:1 (K3).

Instrumentet redovisas i balansräkningen när bolaget blir part i instrumentets avtalsmässiga villkor. Finansiella tillgångar tas bort från balansräkningen när rätten att erhålla kassaflöden från instrumentet har löpt ut eller överförs och bolaget har överfört i stort sett alla risker och förmåner som är förknippade med äganderätten. Finansiella skulder tas bort från balansräkningen när förpliktelseerna har reglerats eller på annat sätt upphört.

#### *Andra långfristiga värdepappersinnehav*

Placeringar i värdepapper som är anskaffade med avsikt att innehas långsiktigt har redovisats till sina verkliga värden.

#### *Kundfordringar/kortfristiga fordringar*

Kundfordringar och kortfristiga fordringar redovisas som omsättningstillgångar till det belopp som förväntas bli inbetalt efter avdrag för individuellt bedömda osäkra fordringar.

#### *Låneskulder och leverantörsskulder*

Låneskulder och leverantörsskulder redovisas initialt till anskaffningsvärde efter avdrag för transaktionskostnader. Skiljer sig det redovisade beloppet från det belopp som ska återbetalas vid förfallotidpunkten periodiseras mellanskillnaden som räntekostnad över lånets löptid med hjälp av instrumentets effektivränta. Härigenom överensstämmer vid förfallotidpunkten det redovisade beloppet och det belopp som ska återbetalas.

#### *Nedskrivningsprövning av finansiella anläggningstillgångar*

Vid varje balansdag bedöms om det finns indikationer på nedskrivningsbehov av någon av de finansiella anläggningstillgångarna. Nedskrivning sker om värdenedgången bedöms vara bestående och prövas individuellt.

Procuritas Capital Investors VII (E) AB  
Org.nr 559325-9111

### Eventualförpliktelser

Bolaget agerar som garant gentemot Procuritas VII Investment AB, som har använt tillgängligt kapital som säkerhet för en checkkredit

### Koncernförhållanden

Bolagets moderbolag är Procuritas VII Holding AB, org.nr. 559352-3706. Moderbolaget i den största koncernen där bolaget ingår är Procuritas VII Partners AB (org.nr. 559352-3698) med säte i Stockholm. Bolaget upprättar inte koncernredovisning då moderbolaget i den största koncernen tillämpar IFRS 10- Koncernredovisning. Enligt tillämpningen av IFRS 10 omfattas dotterföretagen av moderbolagets redovisning och behöver inte upprätta en separat koncernredovisning.

### Nyckeltalsdefinitioner

Nettoomsättning

Rörelsens huvudintäkter, fakturerade kostnader, sidointäkter samt intäktskorrigeringar.

Resultat efter finansiella poster

Resultat efter finansiella intäkter och kostnader men före bokslutsdispositioner och skatter.

Balansomslutning

Företagets samlade tillgångar.

Soliditet (%)

Justerat eget kapital (eget kapital och obeskattade reserver med avdrag för uppskjuten skatt) i procent av balansomslutning.

### Not 2 Resultat från övriga värdepapper och fordringar som är anläggningstillgångar

	2023	2021-07-02 -2022-12-31
Värdeförändring	-7 029 858	-309 609
	<b>-7 029 858</b>	<b>-309 609</b>

### Not 3 Andra långfristiga värdepappersinnehav

	2023-12-31	2022-12-31
Ingående anskaffningsvärden	18 184 367	0
Inköp	95 160 267	18 184 367
<b>Utgående ackumulerade anskaffningsvärden</b>	<b>113 344 634</b>	<b>18 184 367</b>
Ingående värdeförändring	-309 609	0
Årets värdeförändring	-7 029 858	-309 609
<b>Utgående ackumulerade värdeförändringar</b>	<b>-7 339 467</b>	<b>-309 609</b>
<b>Utgående redovisat värde</b>	<b>106 005 167</b>	<b>17 874 758</b>

Procuritas Capital Investors VII (E) AB  
Org.nr 559325-9111

### **Not Eventualförpliktelser**

Bolaget agerar som garant gentemot Procuritas VII Investment AB, som har använt tillgängligt kapital som säkerhet för en checkkredit. De har således, per 31 december 2023, ett investeringsåtagande om 316 481 840 kr.

Den dag som framgår av elektronisk underskrift

Johan Conradsson  
Ordförande

Mattias Feiff

Oskar Lindholm-Wu

Daniel Schuss

Carl Settergren

Vår revisionsberättelse har lämnats den dag som framgår av min elektroniska underskrift  
PricewaterhouseCoopers AB

Nicklas Kullberg  
Auktoriserad revisor

Periodic disclosure for the financial products  
**Environmental and/or social characteristics**  
 As referred to in Article 8 (1, 2 and 2a), of Regulation (EU) 2019/2088  
 and Article 6 (1) of Regulation (EU) 2020/852

**Product name**

Procuritas Capital Investors VII

**Legal entity identifier**

Procuritas Capital Investors VII (E) AB, Swedish Reg. No. 559325-9111  
 Procuritas Capital Investors VII (D) AB, Swedish Reg. No. 559325-9103  
 Procuritas Capital Investors VII Co-Investment AB, Swedish Reg. No. 559366-4138

**Does this financial product have a sustainable investment objective?**

Yes

It will make a minimum of **sustainable investments with an environmental objective**: [X]%

- in economic activities that qualify as environmentally sustainable under the EU Taxonomy
- in economic activities that do not qualify as environmentally sustainable under the EU Taxonomy

It will make a minimum of **sustainable investments with a social objective**: [X]%

No

It **promotes Environmental/Social (E/S) characteristics** and while it does not have as its objective a sustainable investment, it will have a proportion of [X]% of sustainable investments

- with an environmental objective in economic activities that qualify as environmentally sustainable under the EU Taxonomy
- with an environmental objective in economic activities that do not qualify as environmentally sustainable under the EU Taxonomy
- with a social objective

It promotes E/S characteristics, but **did not make any sustainable investments**

**Sustainable investment** means an investment in an economic activity that contributes to an environmental or social objective, provided that the investment does not significantly harm any environmental or social objective and that the investee companies follow good governance practices.

The **EU Taxonomy** is a classification system, establishing a list of **environmentally sustainable economic activities**. That Regulation does not lay down a list of socially sustainable economic activities. Sustainable investments with an environmental objective might be aligned with the Taxonomy or not.



## To what extent were the environmental and/or social characteristics promoted by this financial product met?

The Fund promotes the following environmental or social characteristics:

- The Fund takes principal adverse impacts on sustainability factors into account.
- The Fund excludes investments that conflict with Procuritas' exclusion policy – which outlines industries/activities that have potentially negative environmental or social characteristics.
- The Fund excludes investments that are exposed to (unmanageable) sustainability risks.
- The Fund excludes investments that are exposed to (unmanageable) principal adverse impacts.
- The Fund positively screens for investments with high potential to improve their ESG performance.
- The Fund supports investments in improving their ESG performance.

Based on each portfolio company's material sustainability aspects and risks they have defined goals and KPIs. Each company will publish a sustainability report covering 2023.

We support our portfolio companies in the process of improving their ESG work, i.e. by providing a tool for data collection and requiring data reporting on key ESG KPIs. The head of ESG at Procuritas has supported the portfolio companies in implementing a solid ESG process (materiality analysis, data collection, climate calculations for scope 1, 2 and 3, sustainability reporting, and advise on various ESG topics).

One company was acquired in 2023. The company operates in the property services area and has no activities related to arms, gambling, the sex industry, or producing or wholesaling of alcohol, tobacco, or drugs, which are part of Procuritas' exclusion policy.

An ESG DD was conducted for the acquisition. No unmanageable sustainability risks or unmanageable principal adverse impacts were identified during these processes. However, it was found that the company's ESG strategy could be improved, and that the ESG management was inadequate, particularly in climate data and supply chain management. These areas for improvement have been addressed, and improvements have been initiated.

### How did the sustainability indicators perform?

**Sustainability indicators** measure how the environmental or social characteristics promoted by the financial products are attained

Procuritas uses a sustainability information platform from an external provider to monitor the principal adverse impacts of its investments as well as selected environmental and social KPIs. These are published as part of our yearly sustainability report published in May.

To measure the attainment of the environmental and social characteristics listed above, the Fund uses the following sustainability indicators:

- Principal adverse impact indicators:  
These are disclosed together with our PAI statement published on our website.

- ESG/sustainability risk evaluation (internal qualitative and / or quantitative assessment): Risk assessments are made on all investments as part of the ESG DD and through board management. No significant sustainability risks were identified in 2023 and identified risks/improvement areas have been included in the ESG agendas for the companies.
- ESG performance evaluation (internal qualitative and / or quantitative assessment): Procuritas has developed and improved the ESG strategy during 2023 and has started to collect data for all strategic areas with a baseline for 2023.
- Specific environmental sustainability indicators:  
We measure scope 1, 2, and 3 GHG emissions and track improvements for each company. The figures are disclosed below:

GHG emissions as of 31/12*	Fund level	
	2023	2022
Year		
Scope 1 (t CO <sub>2</sub> ekv)	958,6	206.69
Scope 2 (t CO <sub>2</sub> ekv)	154,2	34.66
Scope 3 (t CO <sub>2</sub> ekv)	5285,6	762.34**
<b>Total (t CO<sub>2</sub>ekv)</b>	<b>6398,4</b>	<b>1,003.7</b>

\* The GHG emissions represent the size of ownership Procuritas has for the portfolio companies

\*\*In 2022 scope 3 only covered business travels for two companies

- Specific social sustainability indicators (e.g. diversity metrics):  
We measure gender diversity and eNPS. The figures are disclosed below:

Social KPIs as of 31/12	Werksta		We Select		Nordic Biomarker		Proptech*	
	2023	2022	2023	2022	2023	2022	2023	2022
Share of female board members	14%	14%	0%	20%	0%	17%	0%	Not measured*
Share of females in top management	20%	17%	0%	50%	86%	86%	16,6%	Not measured*
Share of female employees (total)	11,2%	9,5%	53,3%	60%	70,5%	74%	19,6%	Not measured*
Employee Net Promoter Score (eNPS)	50,1	47	37	Not measured	38	82	36	Not measured*

\* The investment was made 20230601 hence not included in the sustainability reporting in 2022.

### ... and compared to previous periods?

The comparison of the Principal adverse impact indicators will be analyzed in the PAI statement 2023 that will be published on our website.

The consolidated GHG emissions have essentially increase in 2023. The reason for this is because we acquired a company during 2023 that is now included in the emissions reporting, and we also increased our investment in one of the existing portfolio companies. Additionally, the quality of data has improved, and the calculations now cover more categories of scope 3 emissions than in 2022.

The gender equality in both management teams and company boards has deteriorated during the year. This is an issue we are actively working on, and it is highly prioritized for us. In 2023, we missed the goal of continuous improvement and will continue to work on this forward to increase gender equality in management teams and company boards in our portfolio companies.

Nordic Biomarker had a challenging year with cutbacks in 2023, resulting in a lower eNPS than in 2022. We are actively working to increase employee satisfaction at the company again.

**What were the objectives of the sustainable investments that the financial product partially made and how did the sustainable investment contribute to such objectives?**

Not applicable.


**How did the sustainable investments that the financial product partially made not cause significant harm to any environmental or social sustainable investment objective?**

**How were the indicators for adverse impacts on sustainability factors taken into account?**

Not applicable.

**Were sustainable investments aligned with the OECD Guidelines for Multinational Enterprises and the UN Guiding Principles on Business and Human Rights?**

Not applicable.



**How did this financial product consider principal adverse impacts on sustainability factors?**

Procuritas consider principal adverse impacts in investment decisions on environmental, social and employee matters, respect for human rights, anti-corruption and anti-bribery matters ("Sustainability Factors"). These sustainability factors are considered during the ESG DD process when acquiring new companies, and in the annual follow up of each company. No unmanageable risks were identified during 2023, and improvement areas have been addressed.

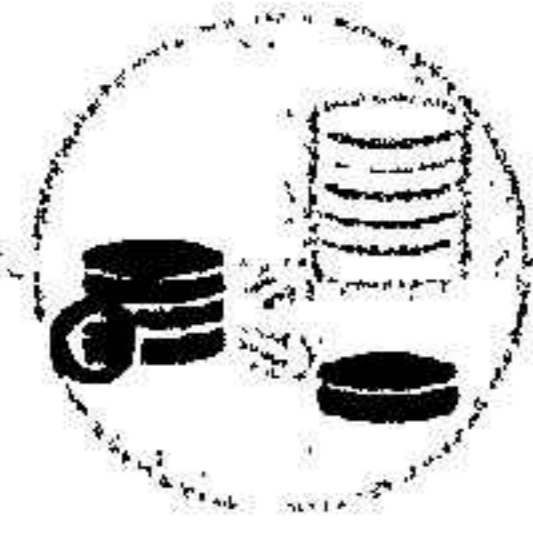
Focus areas in 2023 has been:

- GHG emissions and climate data quality
- Sustainability reporting
- Diversity, equity and inclusion

Each portfolio company has performed a materiality analysis during 2023 to identify material sustainability impacts. Based on this analysis the companies are required to develop an ESG strategy and targets during 2024.

Each portfolio company has also implemented a code of conduct and a whistle blower function to manage business ethics risks.

2024070210577




### What were the top investments of this financial product?

The list includes the investments constituting the greatest proportion of investments of the financial product during the reference period which is: 2023-01-01 – 2023-12-31

Largest investments	Sector	% Assets	Country
Werksta	Automotive aftermarket	50,5%	Sweden (HQ)
Nordic Biomarker	Life Science	23,5%	Sweden (HQ)
WeSelect	Talent acquisition services	12,5%	Sweden (HQ)
Proptech	Property services	13,5%	Sweden (HQ)

Note: % Assets shown as each company's investment cost as share of total investment cost

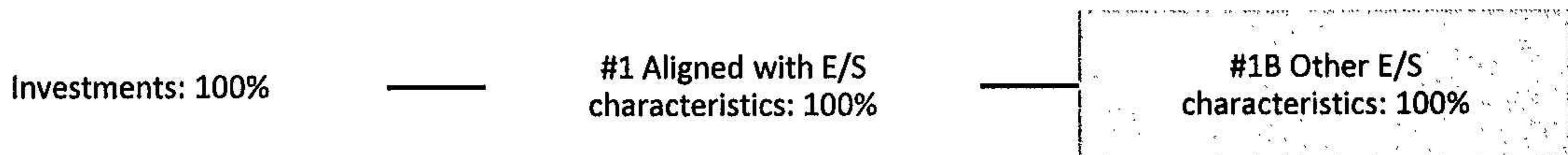


### What was the proportion of sustainability-related investments?

#### What was the asset allocation?

Asset allocation describes the share of investments in specific assets.

All the fund assets are allocated to category 1B, investments that promote social or environmental characteristics but do not qualify as sustainable investments.



#1 Aligned with E/S characteristics includes the investments of the financial product used to attain the environmental or social characteristics promoted by the financial product.

#2 Other includes the remaining investments of the financial product which are neither aligned with the environmental or social characteristics, nor are qualified as sustainable investments.

The category #1 Aligned with E/S characteristics covers:

- The Subcategory #1A Sustainable covers environmentally and socially sustainable investments.
- The sub-category #1B Other E/S characteristics covers investments aligned with the environmental or social characteristics that do not qualify as sustainable investments.

#### In which economic sectors were the investments made?

- Automotive aftermarket
- Life Science
- Talent acquisition services
- Property services



## To what extent were the sustainable investments with an environmental objective aligned with the EU Taxonomy?


Taxonomy-aligned activities are expressed as a share of:

- **Turnover** reflecting the share of revenue from green activities of investee companies.
- **Capital expenditure (CapEx)** showing the green investments made by investee companies, e.g. for a transition to a green economy.
- **Operational expenditure (OpEx)** reflecting green operational activities of investee companies.

The Fund has not assessed whether the investments are aligned with the EU Taxonomy. None of the investments are obligated to report on the EU Taxonomy. The Fund is not committed to making sustainable investments, with or without any minimum EU Taxonomy alignment.

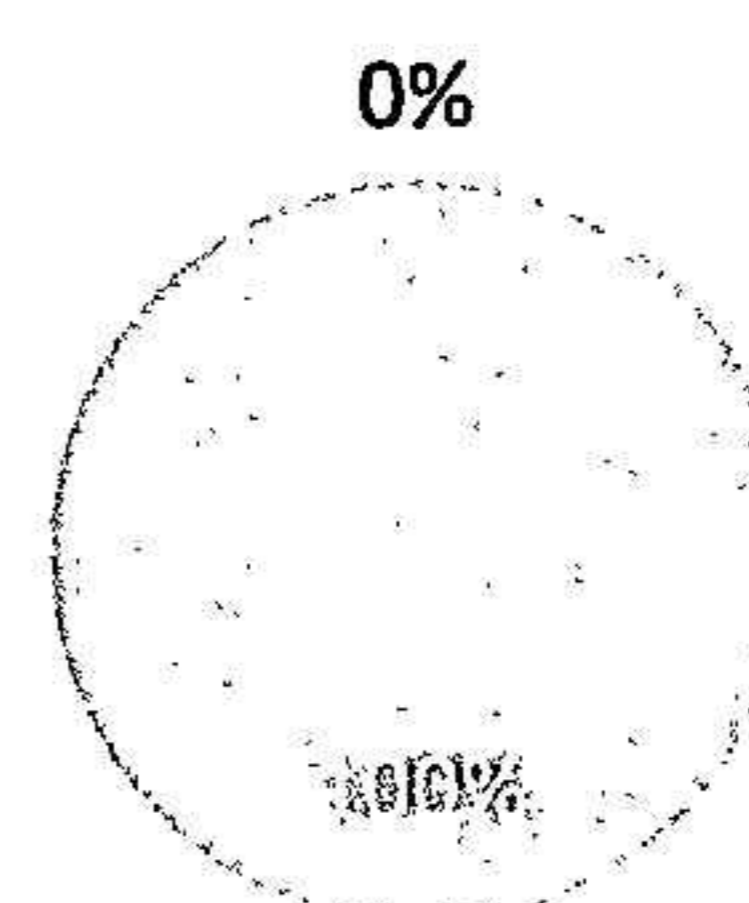
The graphs below show in green the percentage of investments that were aligned with the EU Taxonomy. As there is no appropriate methodology to determine the Taxonomy-alignment of sovereign bonds\*, the first graph shows the Taxonomy-alignment in relation to all the investments of the financial product including sovereign bonds, while the second graph shows the Taxonomy-alignment only in relation to the investments of the financial product other than sovereign bonds.

1. Taxonomy-alignment of investments including sovereign bonds\*



■ Taxonomy-aligned Investments  
□ Other Investments

2. Taxonomy-alignment of investments excluding sovereign bonds\*



■ Taxonomy-aligned Investments  
□ Other Investments

\*For the purpose of these graphs, 'sovereign bonds' consist of all sovereign exposures

## What was the share of investments made in transitional and enabling activities?

**Enabling activities** directly enable other activities to make a substantial contribution to an environmental objective.

**Transitional activities** are activities for which low-carbon alternatives are not yet available and among others have greenhouse gas emission levels corresponding to the best performance.

Zero percent. The Fund has not assessed whether the investments are aligned with the EU Taxonomy transitional or enabling economic activities. The Fund has not committed to allocate any fixed minimum proportion of its assets to transitional and enabling activities.

## How did the percentage of investments that were aligned with the EU Taxonomy compare with previous reference periods?

Not applicable



**What was the share of sustainable investments with an environmental objective not aligned with the EU Taxonomy?**

Sustainable investments with an environmental objective that **do not take into account** the criteria for environmentally sustainable economic activities under the Regulation (EU) 2020/852 EU Taxonomy.

The Fund has not assessed the share of sustainable investments with an environmental objective not aligned with the EU Taxonomy. The Fund has not committed to allocate any fixed minimum proportion of its assets to sustainable investments with an environmental objective that are not aligned with the EU Taxonomy.



**What was the share of socially sustainable investments?**

The Fund has not assessed the share of socially sustainable investments. The Fund has not committed to allocating any fixed minimum proportion of its assets to socially sustainable investments.




**What investments were included under "other", what was their purpose and were there any minimum environmental or social safeguards?**

There are no assets in the "#2 Other" category.



**What investments were included under "other", what was their purpose and were there any minimum environmental or social safeguards?**

Not applicable

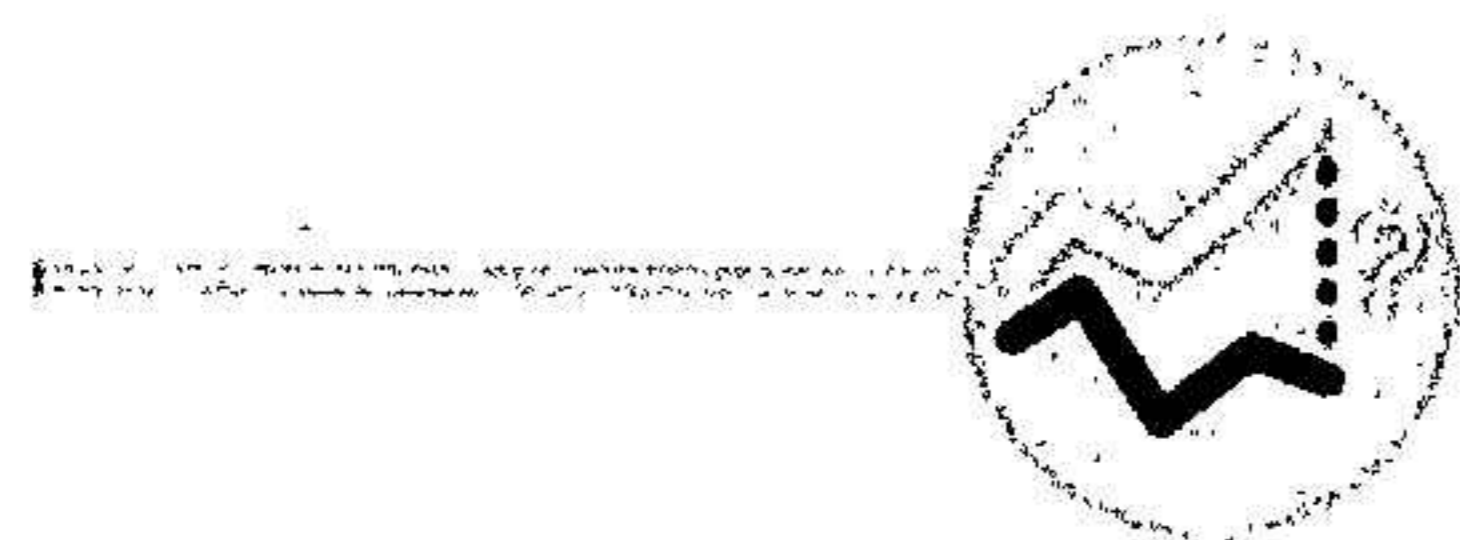


**What actions have been taken to meet the environmental and/or social characteristics during the reference period?**

During the year the following actions have been conducted:

- We have committed to and developed a portfolio coverage climate target in accordance with the Science Based Targets initiative sector standard for financial institutions.
- We have conducted an ESG DD prior to the new acquisition.
- We have established an ESG Sustainability Network that occurs every month where representatives from each portfolio company are invited.
- Three ESG trainings for staff were held to improve awareness and understanding of ESG requirements.

2024070210578



### **How did this financial product perform compared to the reference benchmark?**

**Reference benchmarks** are indexes to measure whether the financial product attains the sustainable objective

The Fund has not designated an index as a reference benchmark for the purpose of attaining the environmental or social characteristics promoted by the Fund.

#### **How does the reference benchmark differ from a broad market index?**

Not applicable

**How did this financial product perform with regards to the sustainability indicators to determine the alignment of the reference benchmark with the environmental or social characteristics promoted?**

Not applicable

#### **How did this financial product perform compared with the reference benchmark?**

Not applicable

#### **How did this financial product perform compared with the broad market index?**

Not applicable

# Deltagare

PRICEWATERHOUSECOOPERS AB 556067-4276 Sverige

## Signerat med Svenskt BankID

2024-03-27 16:30:13 UTC

Namn returnerat från Svenskt BankID: Rolf Nicklas Kullberg

Datum

Nicklas Kullberg

Leveranskanal: E-post

PROCURITAS CAPITAL INVESTORS VI CO-INVESTMENT AB 559102-0093 Sverige

## Signerat med Svenskt BankID

2024-03-27 13:23:55 UTC

Namn returnerat från Svenskt BankID: JOHAN CONRADSSON

Datum

Johan Conradsson

Leveranskanal: E-post

## Signerat med Svenskt BankID

2024-03-27 13:15:00 UTC

Namn returnerat från Svenskt BankID: MATTIAS FEIFF

Datum

Mattias Feiff

Leveranskanal: E-post

## Signerat med Svenskt BankID

2024-03-27 13:26:04 UTC

Namn returnerat från Svenskt BankID: OSKAR LINDHOLM-WU

Datum

Oskar Lindholm-Wu

Leveranskanal: E-post

## Signerat med Svenskt BankID

2024-03-27 13:05:17 UTC

Namn returnerat från Svenskt BankID: CARL SETTERGREN

Datum

Carl Settergren

Leveranskanal: E-post

## Signerat med Svenskt BankID

2024-03-27 12:34:59 UTC

Namn returnerat från Svenskt BankID: Daniel Eli Schuss

Datum

Daniel Schuss

Leveranskanal: E-post

2024070210579

# Revisionsberättelse

Till bolagsstämman i Procuritas Capital Investors VII (E) AB, org.nr 559325-9111

## Rapport om årsredovisningen

### Uttalanden

Vi har utfört en revision av årsredovisningen för Procuritas Capital Investors VII (E) AB för år 2023 med undantag för hållbarhetsinformationen på sidorna 9-16.

Enligt vår uppfattning har årsredovisningen upprättats i enlighet med årsredovisningslagen och ger en i alla väsentliga avseenden rättvisande bild av Procuritas Capital Investors VII (E) ABs finansiella ställning per den 31 december 2023 och av dess finansiella resultat för året enligt årsredovisningslagen. Våra uttalanden omfattar inte hållbarhetsinformationen på sidorna 9-16. Förvaltningsberättelsen är förenlig med årsredovisningens övriga delar.

Vi tillstyrker därför att bolagsstämman fastställer resultaträkningen och balansräkningen för Procuritas Capital Investors VII (E) AB.

### Grund för uttalanden

Vi har utfört revisionen enligt International Standards on Auditing (ISA) och god revisionssed i Sverige. Vårt ansvar enligt dessa standarder beskrivs närmare i avsnittet Revisorns ansvar. Vi är oberoende i förhållande till Procuritas Capital Investors VII (E) AB enligt god revisorssed i Sverige och har i övrigt fullgjort vårt yrkesetiska ansvar enligt dessa krav.

Vi anser att de revisionsbevis vi har inhämtat är tillräckliga och ändamålsenliga som grund för våra uttalanden.

### Styrelsens ansvar

Det är styrelsen som har ansvaret för att årsredovisningen upprättas och att den ger en rättvisande bild enligt årsredovisningslagen. Styrelsen ansvarar även för den interna kontroll som de bedömer är nödvändig för att upprätta en årsredovisning som inte innehåller några väsentliga felaktigheter, vare sig dessa beror på oegentligheter eller misstag.

Vid upprättandet av årsredovisningen ansvarar styrelsen för bedömningen av bolagets förmåga att fortsätta verksamheten. De upplyser, när så är tillämpligt, om förhållanden som kan påverka förmågan att fortsätta verksamheten och att använda antagandet om fortsatt drift. Antagandet om fortsatt drift tillämpas dock inte om styrelsen avser att likvidera bolaget, upphöra med verksamheten eller inte har något realistiskt alternativ till att göra något av detta.

### Revisorns ansvar

Våra mål är att uppnå en rimlig grad av säkerhet om huruvida årsredovisningen som helhet inte innehåller några väsentliga felaktigheter, vare sig dessa beror på oegentligheter eller misstag, och att lämna en revisionsberättelse som innehåller våra uttalanden. Rimlig säkerhet är en hög grad av säkerhet, men är ingen garanti för att en revision som utförs enligt ISA och god revisionssed i Sverige alltid kommer att upptäcka en väsentlig felaktighet om en sådan finns. Felaktigheter kan uppstå på grund av oegentligheter eller misstag och anses vara väsentliga om de enskilt eller tillsammans rimligen kan förväntas påverka de ekonomiska beslut som användare fattar med grund i årsredovisningen.

En ytterligare beskrivning av vårt ansvar för revisionen av årsredovisningen finns på Revisorsinspektionens webbplats: [www.revisorsinspektionen.se/revisornsansvar](http://www.revisorsinspektionen.se/revisornsansvar). Denna beskrivning är en del av revisionsberättelsen.

## Rapport om andra krav enligt lagar och andra författningar

### Uttalanden

Utöver vår revision av årsredovisningen har vi även utfört en revision av styrelsens förvaltning för Procuritas Capital Investors VII (E) AB för år 2023 samt av förslaget till dispositioner beträffande bolagets vinst eller förlust.

Vi tillstyrker att bolagsstämman disponerar vinsten enligt förslaget i förvaltningsberättelsen och beviljar styrelsens ledamöter ansvarsfrihet för räkenskapsåret.

## Grund för uttalanden

Vi har utfört revisionen enligt god revisionssed i Sverige. Vårt ansvar enligt denna beskrivs närmare i avsnittet Revisorns ansvar. Vi är oberoende i förhållande till Procuritas Capital Investors VII (E) AB enligt god revisorssed i Sverige och har i övrigt fullgjort vårt yrkesetiska ansvar enligt dessa krav.

Vi anser att de revisionsbevis vi har inhämtat är tillräckliga och ändamålsenliga som grund för våra uttalanden.

## Styrelsens ansvar

Det är styrelsen som har ansvaret för förslaget till dispositioner beträffande bolagets vinst eller förlust. Vid förslag till utdelning innefattar detta bland annat en bedömning av om utdelningen är försvarlig med hänsyn till de krav som bolagets verksamhetsart, omfattning och risker ställer på storleken av bolagets egna kapital, konsolideringsbehov, likviditet och ställning i övrigt.

Styrelsen ansvarar för bolagets organisation och förvaltningen av bolagets angelägenheter. Detta innefattar bland annat att fortlöpande bedöma bolagets ekonomiska situation, och att tillse att bolagets organisation är utformad så att bokföringen, medelsförvaltningen och bolagets ekonomiska angelägenheter i övrigt kontrolleras på ett betryggande sätt.

## Revisorns ansvar

Vårt mål beträffande revisionen av förvaltningen, och därmed vårt uttalande om ansvarsfrihet, är att inhämta revisionsbevis för att med en rimlig grad av säkerhet kunna bedöma om någon styrelseledamot i något väsentligt avseende:

- företagit någon åtgärd eller gjort sig skyldig till någon försummelse som kan föranleda ersättningsskyldighet mot bolaget, eller
- på något annat sätt handlat i strid med aktiebolagslagen, årsredovisningslagen eller bolagsordningen.

Vårt mål beträffande revisionen av förslaget till dispositioner av bolagets vinst eller förlust, och därmed vårt uttalande om detta, är att med rimlig grad av säkerhet bedöma om förslaget är förenligt med aktiebolagslagen.

Rimlig säkerhet är en hög grad av säkerhet, men ingen garanti för att en revision som utförs enligt god revisionssed i Sverige alltid kommer att upptäcka åtgärder eller försummelser som kan föranleda ersättningsskyldighet mot bolaget, eller att ett förslag till dispositioner av bolagets vinst eller förlust inte är förenligt med aktiebolagslagen.

En ytterligare beskrivning av vårt ansvar för revisionen av förvaltningen finns på Revisorsinspektionens webbplats: [www.revisorsinspektionen.se/revisornsansvar](http://www.revisorsinspektionen.se/revisornsansvar). Denna beskrivning är en del av revisionsberättelsen.

## Revisorns yttrande avseende hållbarhetsinformationen enligt disclosureförordningen

Det är styrelsen som har ansvaret för hållbarhetsinformationen på sidorna 9-16 och för att den är upprättad i enlighet med EUs disclosureförordning.

Vår granskning har skett enligt FAR:s uttalande RevR 12 Revisorns yttrande om den lagstadgade hållbarhetsrapporten. Detta innebär att vår granskning av hållbarhetsrapporten har en annan inriktning och en väsentligt mindre omfattning jämfört med den inriktning och omfattning som en revision enligt International Standards on Auditing och god revisionssed i Sverige har. Vi anser att denna granskning ger oss tillräcklig grund för vårt uttalande

Hållbarhetsinformation har lämnats.



Stockholm det datum som framgår av vår elektroniska underskrift.

PricewaterhouseCoopers AB

Nicklas Kullberg  
Auktoriserad revisor

2024070210581

# Deltagare

PRICEWATERHOUSECOOPERS AB 556067-4276 Sverige

***Signerat med Svenskt BankID***

---

Namn returnerat från Svenskt BankID: Rolf Nicklas Kullberg

Nicklas Kullberg

Auktoriserad revisor

***2024-03-27 16:32:27 UTC***

---

Datum

Leveranskanal: E-post