

2024070927800

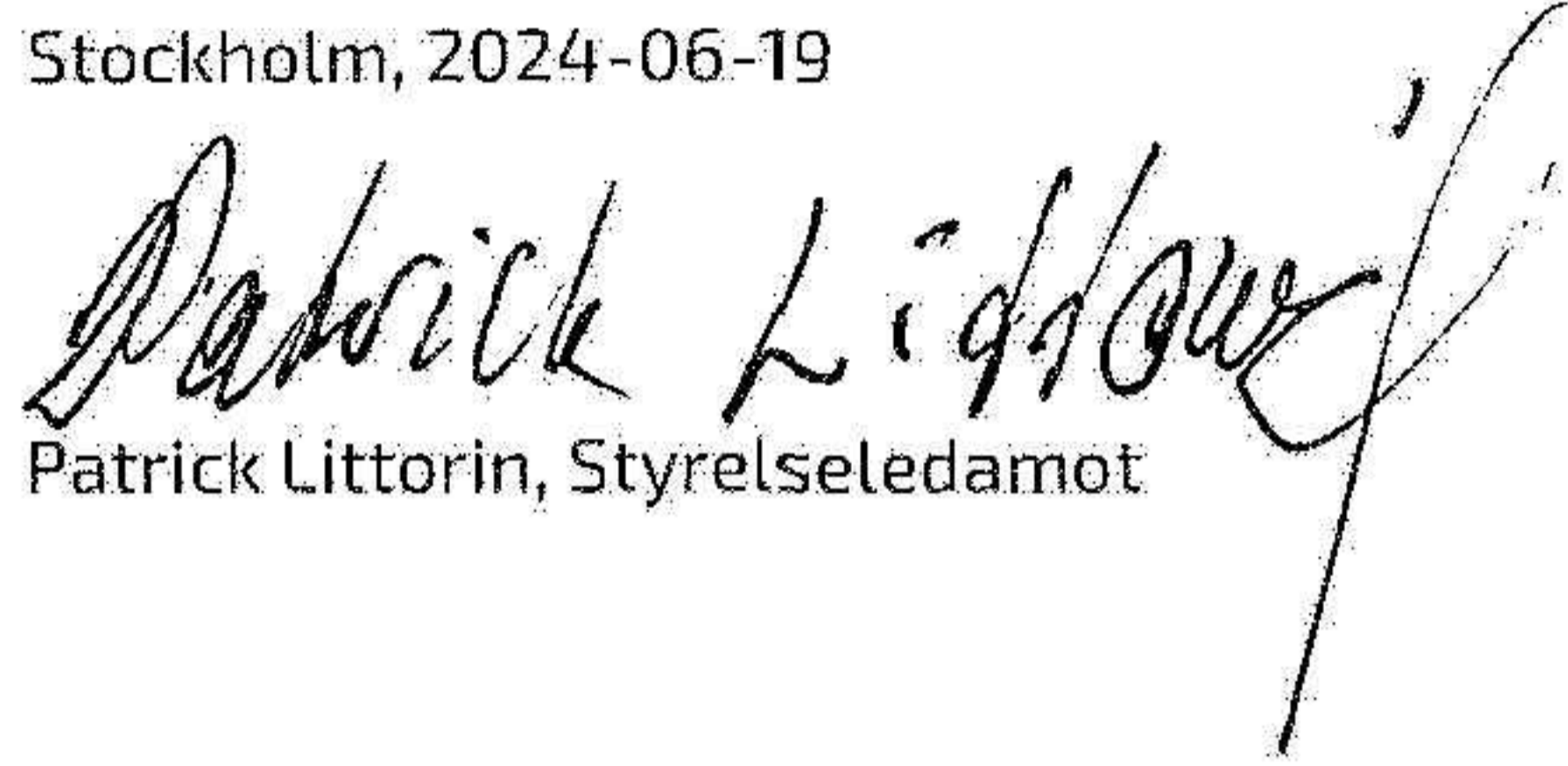
Fastställelseintyg

Psykometrika AB (556703-6560)
Räkenskapsår 2023-01-01 – 2023-12-31

Jag intygar att resultaträkningen och balansräkningen har fastställts på årsstämma 2024-06-19. Årsstämman beslöt att godkänna styrelsens förslag till vinstdisposition.

Jag intygar också att innehållet i årsredovisningen stämmer överens med originalet.

Stockholm, 2024-06-19


Patrick Littorin, Styrelseledamot

Årsredovisning

för

Psykometrika AB

Org.nr. 556703-6560

Räkenskapsåret

2023-01-01 – 2023-12-31

Styrelsen avger följande årsredovisning

Innehåll	Sida
Förvaltningsberättelse	2
Resultaträkning	3
Balansräkning	4
Noter	6
Underskrifter av årsredovisning	8

2024070927792

Styrelsen och verkställande direktören för Psykometrika AB avger följande årsredovisning för räkenskapsåret 2023-01-01-2023-12-31.

Årsredovisningen är upprättad i svenska kronor (SEK).

Förvaltningsberättelse

Verksamheten

Verksamhetens art och inriktning

Bolaget med säte i Stockholm bedriver utveckling och marknadsföring av psykologiska mätningar.

Flerårsöversikt

	2023	2022	2021	2020
Nettoomsättning	849 254	971 025	915 856	701 358
Resultat efter finansiella poster	165 323	26 234	10 404	228 032
Soliditet (%)	92,75	85,82	81,15	79,41

Nyckeltalsdefinitioner

Soliditet: Justerat eget kapital i procent av balansomslutning

Förändringar i eget kapital (EK)

	Aktiekapital	Bunden överkursfond	Balanserat resultat	Årets resultat	Totalt
Belopp vid årets ingång	100 000	82 953	299 621	19 978	502 552
Balanseras i ny räkning	0	0	19 978	-19 978	0
Minskning av bunden överkursfond	0	-24 831	24 831	0	0
Årets resultat	0	0	0	130 196	130 196
Belopp vid årets utgång	100 000	58 122	344 430	130 196	632 748

Resultatdisposition

Till årsstämmans förfogande står följande medel:

Balanserat resultat	344 430
Årets resultat	130 196
Summa	474 626

Styrelsen föreslår att medlen disponeras enligt följande:

Balanseras i ny räkning	474 626
Summa	474 626

2024070927794

Resultaträkning

Resultaträkning	Not	2023-01-01 2023-12-31	2022-01-01 2022-12-31
Rörelseresultat			
Rörelsens intäkter, lagerförändringar m.m.			
Nettoomsättning		849 254	971 025
Aktiverat arbete för egen räkning		0	21 153
Summa rörelsens intäkter, lagerförändringar m.m.		849 254	992 178
Rörelsens kostnader			
Råvaror och förnödenheter		-5 395	0
Övriga externa kostnader		-235 995	-154 412
Personalkostnader	2	-415 313	-775 480
Av- och nedskrivningar av materiella och immateriella anläggningstillgångar		-24 831	-35 460
Summa rörelsens kostnader		-681 533	-965 352
Rörelseresultat		167 721	26 826
Resultat från finansiella poster			
Resultat från finansiella poster - med nedskrivningar i respektive post			
Övriga ränteintäkter och liknande resultatposter		1 913	552
Räntekostnader och liknande resultatposter		-4 311	-1 144
Summa resultat från finansiella poster		-2 398	-592
Resultat efter finansiella poster		165 323	26 234
Bokslutsdispositioner			
Summa bokslutsdispositioner		0	0
Resultat före skatt		165 323	26 234
Skatter			
Skatt på årets resultat		-35 127	-6 256
Årets resultat		130 196	19 978

2024070927795

Balansräkning

Balansräkning Tillgångar	Not	2023-12-31	2022-12-31
TILLGÅNGAR			
Anläggningstillgångar			
Immateriella anläggningstillgångar			
Balanserade utgifter för utvecklingsarbeten och liknande arbeten	3	58 122	82 953
Summa immateriella anläggningstillgångar		58 122	82 953
Materiella anläggningstillgångar			
Inventarier, verktyg och installationer	4	0	0
Summa anläggningstillgångar		58 123	82 953
Omsättningstillgångar			
Kortfristiga fordringar			
Kundfordringar		156 314	151 514
Aktuell skattefordran		14 076	42 947
Övriga fordringar		44 812	31 004
Summa kortfristiga fordringar		215 202	225 465
Kassa och bank			
Kassa och bank		408 848	277 169
Summa kassa och bank		408 848	277 169
Summa omsättningstillgångar		624 050	502 634
SUMMA TILLGÅNGAR		682 172	585 587

2024070927796

Balansräkning

Balansräkning Eget kapital och skulder	Not	2023-12-31	2022-12-31
EGET KAPITAL OCH SKULDER			
Eget kapital			
Bundet eget kapital			
Aktiekapital		100 000	100 000
Fond för utvecklingsutgifter		58 122	82 953
Summa bundet eget kapital		158 122	182 953
Fritt eget kapital			
Balanserat resultat		344 430	299 621
Årets resultat		130 196	19 978
Summa fritt eget kapital		474 626	319 599
Summa eget kapital		632 748	502 552
Kortfristiga skulder			
Leverantörsskulder		2 969	2 438
Övriga skulder		33 455	67 597
Upplupna kostnader och förutbetalda intäkter		13 000	13 000
Summa kortfristiga skulder		49 424	83 035
SUMMA EGET KAPITAL OCH SKULDER		682 172	585 587

2024070927797

Noter

Not 1 – Redovisnings- och värderingsprinciper

Redovisnings- och värderingsprinciper

Årsredovisningen har upprättats i enlighet med årsredovisningslagen och Bokföringsnämndens allmänna råd BFNAR 2012:1 Årsredovisning och koncernredovisning (K3).

Intäkter

Det inflöde av ekonomiska fördelar som företaget erhållit eller kommer att erhålla för egen räkning redovisas som intäkt. Intäkter värderas till verkliga värdet av det som erhållits eller kommer att erhållas, med avdrag för rabatter.

Immateriella anläggningstillgångar

Immateriella anläggningstillgångar redovisas till anskaffningsvärde med avdrag för ackumulerade avskrivningar och eventuella nedskrivningar. Tillgångarna skrivs av linjärt över tillgångarnas bedömda nyttjande period. Nyttjandeperioden omprövas per varje balansdag. Pågående projekt skrivs inte av utan nedskrivningsprövas årligen. Följande nyttjande perioder tillämpas:

Aktivering av internt upparbetade immateriella anläggningstillgångar

Avskrivning

Avskrivningsprinciper

Typ av tillgång	Procent	År
Balanserade utgifter för utvecklingsarbeten och liknande arbeten		
Balanserade utgifter forskning , utveckling och programvaror	Procent	5-10 År

Materiella anläggningstillgångar

Materiella anläggningstillgångar redovisas till anskaffningsvärde med avdrag för ackumulerade avskrivningar och eventuella nedskrivningar. Tillgångarna skrivs av linjärt över tillgångarnas bedömda nyttjandeperiod förutom mark som inte skrivs av. Nyttjandeperioden omprövas per varje balansdag. Följande nyttjandeperioder tillämpas:

Avskrivning

Avskrivningsprinciper

Typ av tillgång	Procent	År
Inventarier, verktyg och installationer		
Inventarier		5 År

Not 2 – Personal

Medelantalet anställda

	2023-12-31	2022-12-31
Medelantalet anställda	2	2

Not 3 – Balanserade utgifter för utvecklingsarbeten och liknande arbeten

Balanserade utgifter för utvecklingsarbeten och liknande arbeten

	2023-12-31	2022-12-31
Ingående anskaffningsvärden	683 551	662 398
Förändringar av anskaffningsvärden		

2024070927798

	2023-12-31	2022-12-31
Aktiverade utgifter	0	21 153
Utgående anskaffningsvärden	683 551	683 551
Ingående avskrivningar	-600 598	-565 140
Förändringar av avskrivningar		
Årets avskrivningar	-24 831	-35 458
Utgående avskrivningar	-625 429	-600 598
Redovisat värde	58 122	82 953

Not 4 – Inventarier, verktyg och installationer

Inventarier, verktyg och installationer

	2023-12-31	2022-12-31
Ingående anskaffningsvärden	25 899	25 899
Utgående anskaffningsvärden	25 899	25 899
Ingående avskrivningar	-25 899	-25 899
Utgående avskrivningar	-25 899	-25 899
Redovisat värde	0	0

2024070927799

Underskrifter av årsredovisning

Ort


Stockholm



Patrick Littorin

2024-06-19

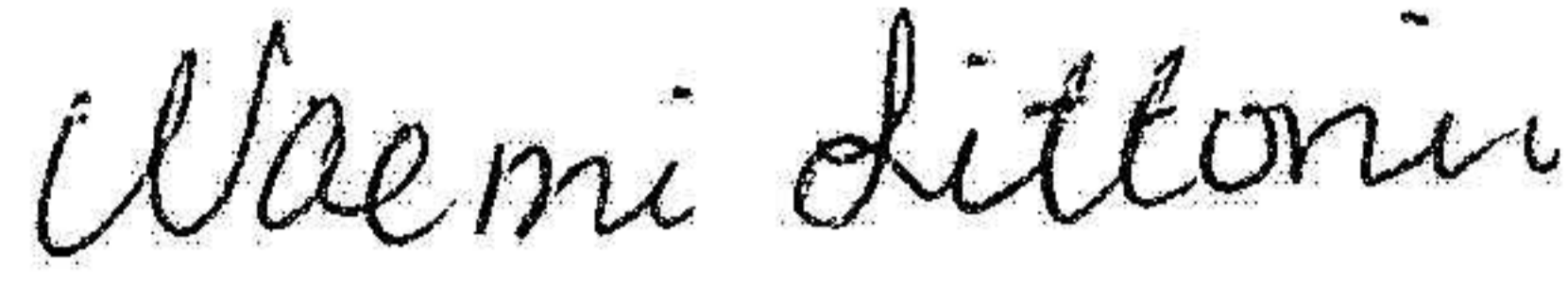
Styrelseordförande / Styrelseledamot



Stefan Gardbrant

2024-06-19

Styrelseledamot



Naemi Littorin

2024-06-19

Verkställande direktör