

# ÅRSREDOVISNING

2023-05-01--2024-04-30

för

**Tingvalla Invest AB**  
**(Org.nr 556679-0282)**

| Årsredovisningen omfattar: | Sida |
|----------------------------|------|
| Förvaltningsberättelse     | 1-2  |
| Resultaträkning            | 3    |
| Balansräkning              | 4-5  |
| Noter                      | 6-9  |

## Fastställelseintyg

Undertecknad styrelseledamot i Tingvalla Invest AB intygar härmed, att denna kopia av årsredovisningen överensstämmer med originalet, och att resultaträkningen och balansräkningen fastställts på ordinarie årsstämma *8/10* 2024. Årstämman beslöt tillika godkänna styrelsens förslag till resultatdisposition.

Karlstad den *24/08*



Lars Johnson

## ÅRSREDOVISNING

Styrelsen och verkställande direktören för Tingvalla Invest AB avger härmed årsredovisning för räkenskapsåret 2023-05-01--2024-04-30.

## FÖRVALTNINGSBERÄTTELSE

Bolaget bedriver försäljning av administrativa tjänster samt äger dotterbolag som bedriver fastighetsförvaltning samt städservice.

Bolagets säte är i Karlstad.

Bolagets redovisningsvaluta är SEK.

### Ägarförhållande

Bolaget är helägt av Lars Johnson. Bolaget är moderbolag till Tingvalla Invest Kd AB (556990-3080) och LJohns Fastighets AB (559207-9080) Tingvalla K-D Förvaltning AB (559290-7439) samt Tingvalla Städ AB (559429-3374).

Bolaget är komplementär i Tingvalla Sågen 10 KB (969680-4815), Tingvalla Stansen 16 KB (969704-9345) samt Tingvalla Strålen 5 KB (916912-3610)

### Väsentliga händelser under och efter räkenskapsåret

Under året har bolaget förvärvat 100% i Tingvalla K-D Förvaltning AB samt 60% i Tingvalla Städ AB.

### Flerårsöversikt

| (Tkr)                             | 2023/24 | 2022/23 | 2021/22 | 2020/21 |
|-----------------------------------|---------|---------|---------|---------|
| Nettoomsättning                   | 0       | 151     | 220     | 253     |
| Resultat efter finansiella poster | -3 139  | 3 834   | -1 068  | 10 580  |
| Balansomslutning                  | 23 111  | 27 013  | 28 492  | 33 268  |
| Soliditet (%)                     | 76,0    | 78,0    | 61,0    | 56,0    |

Bolagets omsättning har minskat på grund av att efterfrågan på bolagets tjänster minskat.

|   | Aktie kapital  | Balanserat resultat | Årets resultat    |
|---|----------------|---------------------|-------------------|
| <b>Årets förändring av eget kapital</b>         |                |                     |                   |
| Belopp vid årets ingång                         | 100 000        | 17 154 439          | 3 833 853         |
| Disposition av föregående års resultat          |                | 3 833 853           | -3 833 853        |
| Utdelning till aktieägare på extra bolagsstämma |                | -350 000            |                   |
| Årets resultat                                  |                |                     | -3 138 650        |
| <b>Belopp vid årets utgång</b>                  | <b>100 000</b> | <b>20 638 292</b>   | <b>-3 138 650</b> |

### Förslag till vinsdisposition

Till årsstämman förfogande står följande vinstmedel:

|                        |               |                   |
|------------------------|---------------|-------------------|
| Balanserat resultat    |               | 20 638 292        |
| Årets resultat         |               | <u>-3 138 650</u> |
|                        | <b>Kronor</b> | <b>17 499 642</b> |
| Styrelsen föreslår att |               |                   |
| i ny räkning överförs  |               | <u>17 499 642</u> |
|                        | <b>Kronor</b> | <b>17 499 642</b> |

Resultatet av bolagets verksamhet samt den ekonomiska ställningen vid räkenskapsårets utgång framgår i övrigt av efterföljande resultaträkning och balansräkning med noter. Belopp inom parentes avser föregående år. Alla belopp redovisas i kronor (kr) om inget annat anges.

## RESULTATRÄKNING

|   | Not | 2023-05-01<br>-2024-04-30 | 2022-05-01<br>-2023-04-30 |
|---|-----|---------------------------|---------------------------|
|   | 1   |                           |                           |
| <b>Rörelsens intäkter m m</b>                   |     |                           |                           |
| Nettoomsättning                                 |     | 0                         | 150 710                   |
| Övriga intäkter                                 |     | 167 430                   | 64 993                    |
| <b>Summa rörelseintäkter m m</b>                |     | <u>167 430</u>            | <u>215 703</u>            |
| <b>Rörelsens kostnader:</b>                     |     |                           |                           |
| Övriga externa kostnader                        |     | -2 142 162                | -1 373 525                |
| Personalkostnader                               | 2   | -1 248 447                | 3 161 280                 |
| <b>Summa rörelsekostnader</b>                   |     | <u>-3 390 609</u>         | <u>1 787 755</u>          |
| <b>Rörelseresultat</b>                          |     | <b>-3 223 179</b>         | <b>2 003 458</b>          |
| <b>Resultat från finansiella investeringar:</b> |     |                           |                           |
| Resultat från andelar i koncernföretag          | 3   | 43 395                    | 431 610                   |
| Ränteintäkter och liknande resultatposter       |     | 41 243                    | 1 406 751                 |
| Räntekostnader och liknande resultatposter      |     | -109                      | -7 966                    |
| <b>Resultat efter finansiella poster</b>        |     | <b>-3 138 650</b>         | <b>3 833 853</b>          |
| Skatt på årets resultat                         |     | <u>0</u>                  | <u>0</u>                  |
| <b>Årets resultat</b>                           |     | <b><u>-3 138 650</u></b>  | <b><u>3 833 853</u></b>   |

## BALANSRÄKNING

| TILLGÅNGAR                                   | Not | 2024-04-30                      | 2023-04-30                      |
|--|-----|---------------------------------|---------------------------------|
|  | 1   |                                 |                                 |
| <b>Anläggningstillgångar</b>                 |     |                                 |                                 |
| <b>Materiella anläggningstillgångar</b>      |     |                                 |                                 |
| Inventarier                                  | 4   | <u>67 200</u>                   | <u>67 200</u>                   |
|  |     | <b>67 200</b>                   | <b>67 200</b>                   |
| <b>Finansiella anläggningstillgångar</b>     |     |                                 |                                 |
| Andelar i koncernföretag                     | 5   | 1 238 126                       | 1 192 797                       |
| Andra långfristiga placeringar               | 6   | <u>250 000</u>                  | <u>50 000</u>                   |
|  |     | <b>1 488 126</b>                | <b>1 242 797</b>                |
| <b>Summa anläggningstillgångar</b>           |     | <u><b>1 555 326</b></u>         | <u><b>1 309 997</b></u>         |
| <b>Omsättningstillgångar</b>                 |     |                                 |                                 |
| <b>Kortfristiga fordringar</b>               |     |                                 |                                 |
| Kundfordringar                               |     | 0                               | 21 135                          |
| Fordringar koncernföretag                    |     | 20 745 543                      | 22 145 200                      |
| Skattefordringar                             |     | 0                               | 312 306                         |
| Övriga fordringar                            |     | 40 904                          | 127 066                         |
| Förutbetalda kostnader och upplupna intäkter |     | <u>0</u>                        | <u>334 100</u>                  |
|  |     | <b>20 786 447</b>               | <b>22 939 807</b>               |
| <b>Kassa och bank</b>                        |     | <b>769 179</b>                  | <b>2 764 158</b>                |
| <b>Summa omsättningstillgångar</b>           |     | <u><b>21 555 626</b></u>        | <u><b>25 703 965</b></u>        |
| <b>SUMMA TILLGÅNGAR</b>                      |     | <u><u><b>23 110 952</b></u></u> | <u><u><b>27 013 962</b></u></u> |

2024101106116

| <b>EGET KAPITAL OCH SKULDER</b>              | <b>Not</b> | <b>2024-04-30</b>        | <b>2023-04-30</b>        |
|--|------------|--------------------------|--------------------------|
| <b>Eget kapital</b>                          |            |                          |                          |
| <b>Bundet eget kapital</b>                   |            |                          |                          |
| Aktiekapital (1.000 aktier)                  |            | <u>100 000</u>           | <u>100 000</u>           |
|  |            | <b>100 000</b>           | <b>100 000</b>           |
| <b>Fritt eget kapital</b>                    |            |                          |                          |
| Balanserat resultat                          |            | 20 638 292               | 17 154 439               |
| Årets resultat                               |            | <u>-3 138 650</u>        | <u>3 833 853</u>         |
|  |            | <b>17 499 642</b>        | <b>20 988 292</b>        |
| <b>Summa eget kapital</b>                    |            | <u><b>17 599 642</b></u> | <u><b>21 088 292</b></u> |
| <b>Avsättningar</b>                          |            |                          |                          |
| Avsättning pensioner                         |            | <u>250 000</u>           | <u>50 000</u>            |
| <b>Summa avsättningar</b>                    |            | <b>250 000</b>           | <b>50 000</b>            |
| <b>Kortfristiga skulder</b>                  |            |                          |                          |
| Andel i kommanditbolag                       | 5          | 4 748 996                | 5 647 063                |
| Leverantörsskulder                           |            | 15 701                   | 50 959                   |
| Övriga kortfristiga skulder                  |            | 313 210                  | 30 578                   |
| Upplupna kostnader och förutbetalda intäkter |            | <u>183 403</u>           | <u>147 070</u>           |
| <b>Summa kortfristiga skulder</b>            |            | <b>5 261 310</b>         | <b>5 875 670</b>         |
| <b>SUMMA EGET KAPITAL OCH SKULDER</b>        |            | <u><b>23 110 952</b></u> | <u><b>27 013 962</b></u> |

## NOTER

### Not 1 Redovisningsprinciper och bokslutskommentarer

Årsredovisningen är upprättad i enlighet med årsredovisningslagen och BFNAR 2016:10, Årsredovisning i mindre företag (K2).

#### Intäkter

Inkomsten redovisas till verkligt värde av vad som erhållits eller kommer att erhållas och redovisas i den omfattning det är sannolikt att de ekonomiska fördelarna kommer att tillgodogöras bolaget och intäkterna kan beräknas på ett tillförlitligt sätt.

#### Fordringar

Fordringar med förfallodag mer än 12 månader efter balansdagen redovisas som anläggningstillgångar, övriga som omsättningstillgångar. Fordringar upptas till det belopp, som efter individuell bedömning beräknas bli betalt.

#### Nyckeltalsdefinitioner

##### *Soliditet*

Eget kapital och obeskattade reserver (med avdrag för uppskjuten skatt) i förhållande till balansomslutning

#### Anläggningstillgångar

Materiella anläggningstillgångar avskrivs systematiskt över den bedömda ekonomiska livslängden. För konst sker ingen avskrivning.

Har en materiell anläggningstillgång på balansdagen ett lägre värde än det bokförda värdet skrivs tillgången ner till detta lägre värde om det kan antas att värdenedgången är bestående.

#### Finansiella anläggningstillgångar

Finansiella tillgångar som är avsedda för långsiktigt innehav redovisas till anskaffningsvärde. Har en finansiell anläggningstillgång på balansdagen ett lägre värde än det bokförda värdet skrivs tillgången ner till detta lägre värde om det kan antas att värdenedgången är bestående.

### Not 2 Personalkostnader

Medelantalet anställda har under året uppgått till 1 (1).

### Not 3 Resultat från andelar i koncernföretag

|                                     | 2023-05-01<br>-2024-04-30 | 2022-05-01<br>-2023-04-30 |
|-------------------------------------|---------------------------|---------------------------|
| Resultat vid försäljning av andelar | 0                         | -549 999                  |
| Resultat från kommanditbolag        | 43 395                    | 981 609                   |
|                                     | <u>43 395</u>             | <u>431 610</u>            |

### Not 4 Inventarier

|  | 2024-04-30    | 2023-04-30    |
|--|---------------|---------------|
| Ingående/utgående anskaffningsvärde      | 67 200        | 67 200        |
| Utgående ackumulerade anskaffningsvärden | <u>67 200</u> | <u>67 200</u> |
| <br>                                     |               |               |
| Utgående restvärde enligt plan           | 67 200        | 67 200        |

### Not 5 Andelar i koncernföretag

|  | 2024-04-30      | 2023-04-30        |
|--|-----------------|-------------------|
| <i>Tingvalla Invest Kd AB</i>          |                 |                   |
| Ingående anskaffningsvärden            | 75 000          | 0                 |
| Årets anskaffning                      | 0               | 75 000            |
| Utgående ackumulerat anskaffningsvärde | <u>75 000</u>   | <u>75 000</u>     |
| <br><i>Tingvalla Sågen 10 KB</i>       |                 |                   |
| Ingående anskaffningsvärde             | -1 947 387      | -2 275 264        |
| Insättning/uttag                       | 755 000         | -10 000           |
| Resultatandel                          | 254 153         | 337 877           |
| Utgående ackumulerat anskaffningsvärde | <u>-938 234</u> | <u>-1 947 387</u> |

*Ljohns Fastighets AB*

|   |               |               |
|---|---------------|---------------|
| Ingående anskaffningsvärde                    | 50 000        | 50 000        |
| Årets anskaffningar                           | 0             | 0             |
| <b>Utgående ackumulerat anskaffningsvärde</b> | <b>50 000</b> | <b>50 000</b> |

*Tingvalla Stansen 16 KB*

|   |                   |                   |
|---|-------------------|-------------------|
| Ingående anskaffningsvärde                    | -3 699 676        | -3 967 490        |
| Insättning/uttag                              | 10 000            | -130 000          |
| Resultatandel                                 | -121 076          | 397 814           |
| <b>Utgående ackumulerat anskaffningsvärde</b> | <b>-3 810 752</b> | <b>-3 699 676</b> |

*Tingvalla Fastigheter AB*

|   |          |          |
|---|----------|----------|
| Ingående anskaffningsvärde                    | 0        | 550 000  |
| Årets försäljning/nedskrivning                | 0        | -550 000 |
| <b>Utgående ackumulerat anskaffningsvärde</b> | <b>0</b> | <b>0</b> |

*KB Strålen 5 KB*

|   |                |                  |
|---|----------------|------------------|
| Ingående anskaffningsvärden                   | 1 067 797      | 643 875          |
| Insättning/uttag                              | -180 000       | 178 004          |
| Resultatandel                                 | -89 671        | 245 918          |
| <b>Utgående ackumulerat anskaffningsvärde</b> | <b>798 126</b> | <b>1 067 797</b> |

*Home 2 i Karlstad AB*

|   |          |          |
|---|----------|----------|
| Ingående anskaffningsvärde                    | 0        | 12 750   |
| Årets försäljning                             | 0        | -12 750  |
| <b>Utgående ackumulerat anskaffningsvärde</b> | <b>0</b> | <b>0</b> |

*Tingvalla K-D Förvaltning AB*

|   |                |          |
|---|----------------|----------|
| Ingående anskaffningsvärde                    | 0              | 0        |
| Årets anskaffningar                           | 300 000        | 0        |
| <b>Utgående ackumulerat anskaffningsvärde</b> | <b>300 000</b> | <b>0</b> |

*Tingvalla Ståd AB*

|   |               |          |
|---|---------------|----------|
| Ingående anskaffningsvärde                    | 0             | 0        |
| Årets anskaffningar                           | 15 000        | 0        |
| <b>Utgående ackumulerat anskaffningsvärde</b> | <b>15 000</b> | <b>0</b> |

|   |                  |                  |
|---|------------------|------------------|
| <b>Utgående redovisat värde, tillgångar</b> | <b>1 238 126</b> | <b>1 192 797</b> |
|---|------------------|------------------|

|  |                   |                   |
|--|-------------------|-------------------|
| <b>Utgående redovisat värde, skulder</b> | <b>-4 748 986</b> | <b>-5 647 063</b> |
|--|-------------------|-------------------|



## Not 6 Andra långfristiga placeringar

|   | 2024-04-30     | 2023-04-30    |
|---|----------------|---------------|
| Ingående anskaffningsvärden                   | 50 000         | 3 060 000     |
| Årets avyttring                               | 0              | -3 060 000    |
| Årets anskaffningar                           | 200 000        | 50 000        |
| <b>Utgående ackumulerat anskaffningsvärde</b> | <b>250 000</b> | <b>50 000</b> |

## Not 7 Eventualförpliktelser


|   | 2024-04-30        | 2023-04-30        |
|---|-------------------|-------------------|
| Ansvar som komplementär i Tingvalla Sågen 10 KB   | 11 403 357        | 11 618 278        |
| Ansvar som komplementär i Tingvalla Stansen 16 KB | 17 375 828        | 17 438 940        |
| Ansvar som komplementär i Tingvalla Strålen 5 KB  | 13 271 273        | 13 298 864        |
| Borgensåtagande för Tingvalla Fastigheter AB      | 19 657 909        | 19 725 577        |
|   | <b>61 708 367</b> | <b>62 081 659</b> |

Karlstad den

8/10 2024




Lars Johnson  
Verkställande direktör



Björn Johnson

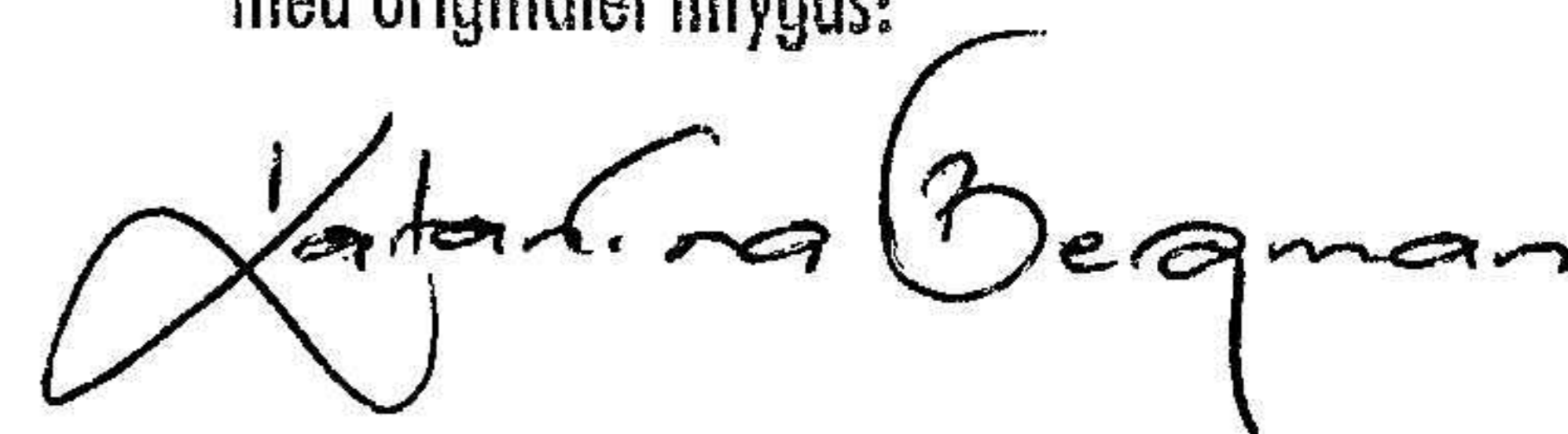
Vår revisionsberättelse har lämnats  
Ernst & Young AB

8/10 2024



Tomas Karlsson  
Auktoriserad revisor

Fotokopians överensstämmelse  
med originalet intygas:



**EY**Building a better  
working world

2024101106121

## Revisionsberättelse

Till bolagsstämman i Tingvalla Invest AB, org.nr 556679-0282

### Rapport om årsredovisningen

#### Uttalanden

Vi har utfört en revision av årsredovisningen för Tingvalla Invest AB för räkenskapsåret 2023-05-01 - 2024-04-30.

Enligt vår uppfattning har årsredovisningen upprättats i enlighet med årsredovisningslagen och ger en i alla väsentliga avseenden rättvisande bild av Tingvalla Invest AB:s finansiella ställning per den 30 april 2024 och av dess finansiella resultat för året enligt årsredovisningslagen. Förvaltningsberättelsen är förenlig med årsredovisningens övriga delar.

Vi tillstyrker därför att bolagsstämman fastställer resultaträkningen och balansräkningen.

#### Grund för uttalanden

Vi har utfört revisionen enligt International Standards on Auditing (ISA) och god revisionssed i Sverige. Vårt ansvar enligt dessa standarder beskrivs närmare i avsnittet *Revisorns ansvar*. Vi är oberoende i förhållande till Tingvalla Invest AB enligt god revisorssed i Sverige och har i övrigt fullgjort vårt yrkesetiska ansvar enligt dessa krav.

Vi anser att de revisionsbevis vi har inhämtat är tillräckliga och ändamålsenliga som grund för våra uttalanden.

#### Styrelsens och verkställande direktörens ansvar

Det är styrelsen och verkställande direktören som har ansvaret för att årsredovisningen upprättas och att den ger en rättvisande bild enligt årsredovisningslagen. Styrelsen och verkställande direktören ansvarar även för den interna kontroll som de bedömer är nödvändig för att upprätta en årsredovisning som inte innehåller några väsentliga felaktigheter, vare sig dessa beror på oegentligheter eller misstag.

Vid upprättandet av årsredovisningen ansvarar styrelsen och verkställande direktören för bedömningen av bolagets förmåga att fortsätta verksamheten. De upplyser, när så är tillämpligt, om förhållanden som kan påverka förmågan att fortsätta verksamheten och att använda antagandet om fortsatt drift. Antagandet om fortsatt drift tillämpas dock inte om beslut har fattats om att avveckla verksamheten.

#### Revisorns ansvar

Våra mål är att uppnå en rimlig grad av säkerhet om att årsredovisningen som helhet inte innehåller några väsentliga felaktigheter, vare sig dessa beror på oegentligheter eller misstag, och att lämna en revisionsberättelse som innehåller våra uttalanden. Rimlig säkerhet är en hög grad av säkerhet, men är ingen garanti för att en revision som utförs enligt ISA och god revisionssed i Sverige alltid kommer att upptäcka en väsentlig felaktighet om en sådan finns. Felaktigheter kan uppstå på grund av oegentligheter eller misstag och anses vara väsentliga om de enskilt eller tillsammans rimligen kan förväntas påverka de ekonomiska beslut som användare fattar med grund i årsredovisningen.

Som del av en revision enligt ISA använder vi professionellt omdöme och har en professionellt skeptisk inställning under hela revisionen. Dessutom:

- identifierar och bedömer vi riskerna för väsentliga felaktigheter i årsredovisningen, vare sig dessa beror på oegentligheter eller misstag, utformar och utför granskningsåtgärder bland annat utifrån dessa risker och inhämtar revisionsbevis som är tillräckliga och ändamålsenliga för att utgöra en grund för våra uttalanden. Risker för att inte upptäcka en väsentlig felaktighet till följd av oegentligheter är högre än för en väsentlig felaktighet som beror på misstag, eftersom oegentligheter kan innefatta agerande i maskopi, förfalskning, avsiktliga utelämnanden, felaktig information eller åsidosättande av intern kontroll.
- skaffar vi oss en förståelse av den del av bolagets interna kontroll som har betydelse för vår revision för att utforma granskningsåtgärder som är lämpliga med hänsyn till omständigheterna, men inte för att uttala oss om effektiviteten i den interna kontrollen.
- utvärderar vi lämpligheten i de redovisningsprinciper som används och rimligheten i styrelsens och verkställande direktörens uppskattningar i redovisningen och tillhörande upplysningar.
- drar vi en slutsats om lämpligheten i att styrelsen och verkställande direktören använder antagandet om fortsatt drift vid upprättandet av årsredovisningen. Vi drar också en slutsats, med grund i de inhämtade revisionsbevisen, om det finns någon väsentlig osäkerhetsfaktor som avser sådana händelser eller förhållanden som kan leda till betydande tvivel om bolagets förmåga att fortsätta verksamheten. Om vi drar slutsatsen att det finns en väsentlig osäkerhetsfaktor, måste vi i revisionsberättelsen fästa uppmärksamheten på upplysningarna i årsredovisningen om den väsentliga osäkerhetsfaktorn eller, om sådana upplysningar är otillräckliga, modifiera uttalandet om årsredovisningen. Våra slutsatser baseras på de revisionsbevis som inhämtas fram till datumet för revisionsberättelsen. Dock kan framtida händelser eller förhållanden göra att ett bolag inte längre kan fortsätta verksamheten.
- utvärderar vi den övergripande presentationen, strukturen och innehållet i årsredovisningen, däribland upplysningarna, och om årsredovisningen återger de underliggande transaktionerna och händelserna på ett sätt som ger en rättvisande bild.

Vi måste informera styrelsen om bland annat revisionens planerade omfattning och inriktning samt tidpunkten för den. Vi måste också informera om betydelsefulla iakttagelser under revisionen, däribland de eventuella betydande brister i den interna kontrollen som vi identifierat.



Building a better  
working world

2024101106122

## Rapport om andra krav enligt lagar och andra författningar

### Uttalanden

Utöver vår revision av årsredovisningen har vi även utfört en revision av styrelsens och verkställande direktörens förvaltning av Tingvalla Invest AB för räkenskapsåret 2023-05-01 - 2024-04-30 samt av förslaget till dispositioner beträffande bolagets vinst eller förlust.

Vi tillstyrker att bolagsstämman disponerar vinsten enligt förslaget i förvaltningsberättelsen och beviljar styrelsens ledamöter och verkställande direktören ansvarsfrihet för räkenskapsåret.

### Grund för uttalanden

Vi har utfört revisionen enligt god revisionsred i Sverige. Vårt ansvar enligt denna beskrivs närmare i avsnittet *Revisorns ansvar*. Vi är oberoende i förhållande till Tingvalla Invest AB enligt god revisorsred i Sverige och har i övrigt fullgjort vårt yrkesetiska ansvar enligt dessa krav.

Vi anser att de revisionsbevis vi har inhämtat är tillräckliga och ändamålsenliga som grund för våra uttalanden.

### Styrelsens och verkställande direktörens ansvar

Det är styrelsen som har ansvaret för förslaget till dispositioner beträffande bolagets vinst eller förlust. Vid förslag till utdelning innefattar detta bland annat en bedömning av om utdelningen är försvarlig med hänsyn till de krav som bolagets verksamhetsart, omfattning och risker ställer på storleken av bolagets egna kapital, konsolideringsbehov, likviditet och ställning i övrigt.

Styrelsen ansvarar för bolagets organisation och förvaltningen av bolagets angelägenheter. Detta innefattar bland annat att fortlöpande bedöma bolagets ekonomiska situation och att tillse att bolagets organisation är utformad så att bokföringen, medelsförvaltningen och bolagets ekonomiska angelägenheter i övrigt kontrolleras på ett betryggande sätt. Verkställande direktören ska sköta den löpande förvaltningen enligt styrelsens riktlinjer och anvisningar och bland annat vidta de åtgärder som är nödvändiga för att bolagets bokföring ska fullgöras i överensstämmelse med lag och för att medelsförvaltningen ska skötas på ett betryggande sätt.

### Revisorns ansvar

Vårt mål beträffande revisionen av förvaltningen, och därmed vårt uttalande om ansvarsfrihet, är att inhämta revisionsbevis för att med en rimlig grad av säkerhet kunna bedöma om någon styrelseledamot eller verkställande direktören i något väsentligt avseende:

- företagit någon åtgärd eller gjort sig skyldig till någon försummelse som kan föranleda ersättningskyldighet mot bolaget, eller
- på något annat sätt handlat i strid med aktiebolagslagen, årsredovisningslagen eller bolagsordningen.

Vårt mål beträffande revisionen av förslaget till dispositioner av bolagets vinst eller förlust, och därmed vårt uttalande om detta, är att med rimlig grad av säkerhet bedöma om förslaget är förenligt med aktiebolagslagen.

Rimlig säkerhet är en hög grad av säkerhet, men ingen garanti för att en revision som utförs enligt god revisionsred i Sverige alltid kommer att upptäcka åtgärder eller försummelser som kan föranleda ersättningskyldighet mot bolaget, eller att ett förslag till dispositioner av bolagets vinst eller förlust inte är förenligt med aktiebolagslagen.

Som en del av en revision enligt god revisionsred i Sverige använder vi professionellt omdöme och har en professionellt skeptisk inställning under hela revisionen. Granskningen av förvaltningen och förslaget till dispositioner av bolagets vinst eller förlust grundar sig främst på revisionen av räkenskaper. Vilka tillkommande granskningsåtgärder som utförs baseras på vår professionella bedömning med utgångspunkt i risk och väsentlighet. Det innebär att vi fokuserar granskningen på sådana åtgärder, områden och förhållanden som är väsentliga för verksamheten och där avsteg och överträdelser skulle ha särskild betydelse för bolagets situation. Vi går igenom och prövar fattade beslut, beslutsunderlag, vidtagna åtgärder och andra förhållanden som är relevanta för vårt uttalande om ansvarsfrihet. Som underlag för vårt uttalande om styrelsens förslag till dispositioner beträffande bolagets vinst eller förlust har vi granskat om förslaget är förenligt med aktiebolagslagen.

Karlstad den 8/10 2024

Ernst & Young AB

Tomas Karlsson  
Auktoriserad revisor

Fotokopians överensstämmelse  
med originalet intygas:

Katarina Bergman