

Cibi AB
Org nr 556240-8434

Årsredovisning för räkenskapsåret 2022

Styrelsen avger följande årsredovisning.

Innehåll	Sida
- förvaltningsberättelse	2
- resultaträkning	4
- balansräkning	5
- noter	7

Om inte annat särskilt anges, redovisas alla belopp i kronor. Uppgifter inom parentes avser föregående år.

Undertecknad styrelseledamot i Cibi AB intygar, dels att denna kopia av årsredovisningen överrensstämmer med originalet, dels att resultaträkningen och balansräkningen fastställts på årsstämma den 2023-04-19

Årsstämman beslöt att godkänna styrelsens förslag till vinstdisposition

Malmö den 2023-04-19


Mats Cederwald

Förvaltningsberättelse

Verksamheten

Allmänt om verksamheten

Bolaget som bildades 1984 bedriver handel med konfektion och accessoarer samt travverksamhet för tävlingsändamål. Bolagets säte är Malmö kommun.

Flerårsöversikt

		<u>2022</u>	<u>2021</u>	<u>2020</u>	<u>2019</u>
Nettoomsättning	tkr	288	204	203	164
Resultat efter finansiella poster	tkr	218	73	273	407
Soliditet	%	91	52	89	94

Förändring i eget kapital

	<u>Aktie-</u> <u>kapital</u>	<u>Reserv-</u> <u>fond</u>	<u>Balanserat</u> <u>resultat</u>	<u>Årets</u> <u>resultat</u>	<u>Totalt</u>
Belopp vid årets ingång enligt fastställd balansräkning	100 000	20 000	82 550	73 488	276 038
Resultatdisposition enligt årsstämman					
Balanseras i ny räkning			73 488	-73 488	
Årets resultat				<u>218 553</u>	<u>218 553</u>
Belopp vid årets utgång	<u>100 000</u>	<u>20 000</u>	<u>156 038</u>	<u>218 553</u>	<u>494 591</u>



Resultatdisposition

Till årsstämmans förfogande står följande vinstmedel:

Balanserat resultat	156 038
Årets resultat	218 553
	<hr/>
Totalt	374 591

Styrelsen föreslår att vinstmedlen disponeras enligt följande

Balanseras i ny räkning	374 591
	<hr/>
Totalt	374 591



2023050318906


Resultaträkning	Not	2022-01-01 -2022-12-31	2021-01-01 -2021-12-31
Rörelseintäkter, lagerförändringar m.m.			
Nettoomsättning		288 131	204 379
Summa rörelseintäkter, lagerförändringar m.m.		288 131	204 379
Rörelsekostnader			
Handelsvaror		-220 164	-203 595
Övriga externa kostnader		-145 849	-150 540
Personalkostnader		-7 952	-12 427
Summa rörelsekostnader		-373 965	-366 562
Rörelseresultat		-85 834	-162 183
Finansiella poster			
Resultat från övriga finansiella anläggningstillgångar 2		235 671	235 671
Övriga ränteintäkter och liknande resultatposter		68 716	0
Summa finansiella poster		304 387	235 671
Resultat efter finansiella poster		218 553	73 488
Resultat före skatt		218 553	73 488
Årets resultat		<u>218 553</u>	<u>73 488</u>



Balansräkning	Not	2022-12-31	2021-12-31
Tillgångar			
Anläggningstillgångar			
<i>Materiella anläggningstillgångar</i>			
Inventarier, verktyg och installationer	3	50 000	50 000
<i>Summa materiella anläggningstillgångar</i>		<u>50 000</u>	<u>50 000</u>
<i>Finansiella anläggningstillgångar</i>			
Andelar i intresseföretag	4	11 040 000	40 000
<i>Summa finansiella anläggningstillgångar</i>		<u>11 040 000</u>	<u>40 000</u>
Summa anläggningstillgångar		<u>11 090 000</u>	<u>90 000</u>
Omsättningstillgångar			
<i>Kortfristiga fordringar</i>			
Kundfordringar		22 116	75 031
Övriga fordringar		101 667	91 522
Förutbetalda kostnader och upplupna intäkter		4 571	42 042
<i>Summa kortfristiga fordringar</i>		<u>128 354</u>	<u>208 595</u>
<i>Kortfristiga placeringar</i>			
Övriga kortfristiga placeringar		3 357	3 357
<i>Summa kortfristiga placeringar</i>		<u>3 357</u>	<u>3 357</u>
<i>Kassa och bank</i>			
Kassa och Bank		322 206	251 826
<i>Summa kassa och bank</i>		<u>322 206</u>	<u>251 826</u>
Summa omsättningstillgångar		<u>453 917</u>	<u>463 778</u>
Summa tillgångar		<u>11 543 917</u>	<u>553 778</u>

Two handwritten signatures in black ink, one on the left and one on the right, positioned at the bottom right of the page.

Balansräkning	Not	2022-12-31	2021-12-31
Eget kapital och skulder			
Eget kapital			
<i>Bundet eget kapital</i>			
Aktiekapital		100 000	100 000
Reservfond		20 000	20 000
<i>Summa bundet eget kapital</i>		<u>120 000</u>	<u>120 000</u>
<i>Fritt eget kapital</i>			
Balanserat resultat		156 038	82 550
Årets resultat		218 553	73 488
<i>Summa fritt eget kapital</i>		<u>374 591</u>	<u>156 038</u>
Summa eget kapital		<u>494 591</u>	<u>276 038</u>
Kortfristiga skulder			
Leverantörsskulder		21 857	45 921
Övriga skulder		11 001 469	202 584
Upplupna kostnader och förutbetalda intäkter		26 000	29 235
Summa kortfristiga skulder		<u>11 049 326</u>	<u>277 740</u>
Summa eget kapital och skulder		<u>11 543 917</u>	<u>553 778</u>



2023050318909

Noter

Not 1 Redovisnings- och värderingsprinciper

Årsredovisningen är för första gången upprättad i enlighet med årsredovisningslagen och BFNAR 2016:10 Årsredovisning i mindre företag

Utländsk valuta

Likvida medel, fordringar och skulder i utländsk valuta värderas till balansdagens kurs. Den del av en fordran eller skuld som är säkrad med ett terminskontrakt värderas till terminskursen.

Upplysningar till resultaträkningen


Not 2 Resultat från övriga finansiella anläggningstillgångar

	2022-01-01 <u>-2022-12-31</u>	2021-01-01 <u>-2021-12-31</u>
Utdelning från intresseföretag	<u>235 671</u>	<u>235 671</u>

Upplysningar till balansräkningen

Not 3 Inventarier, verktyg och Travhästar

	<u>2022-12-31</u>	<u>2021-12-31</u>
Ingående anskaffningsvärden	50 000	50 000
Utgående anskaffningsvärden	50 000	50 000
Utgående avskrivningar	0	0
Redovisat värde	<u>50 000</u>	<u>50 000</u>




Not 4 Andelar i intresseföretag

	<u>2022-12-31</u>	<u>2021-12-31</u>
Ingående anskaffningsvärden	40 000	40 000
- Inköp	11 000 000	0
Utgående anskaffningsvärden	11 040 000	40 000
Redovisat värde	<u>11 040 000</u>	<u>40 000</u>

<u>Namn</u>	<u>Antal andelar</u>	<u>Kapital-Rösträtts- andel %</u>	<u>andel %</u>	<u>Bokfört värde 22-12-31</u>	<u>Bokfört värde 21-12-31</u>
MTS Fastighets AB	500	50	50	11 000 000	0
MTS Transport s.r.o, 45 588 635	250	25	25	40 000	40 000
Summa				<u>11 040 000</u>	<u>40 000</u>

Malmö 2023-04-19


Mats Cederwald
Ordförande


Cinzia Cederwald