

Årsredovisning

för

StruSoft AB

556628-1233

Räkenskapsåret

2022

Innehållsförteckning

Förvaltningsberättelse	2
Resultaträkning	4
Balansräkning	5
Kassaflödesanalys	7
Noter	8
Underskrifter	19

Fastställelseintyg

Undertecknad verkställande direktör i StruSoft AB intygar att resultaträkningen och balansräkningen i årsredovisningen har fastställts på årsstämma 2023-06-08. Årsstämman beslutade att godkänna styrelsens förslag till resultatdisposition. Jag intygar också att innehållet i årsredovisningen och revisionsberättelsen stämmer överens med originalen.

Malmö 2023-06-08


Jesper Andersen

Årsredovisning

för

StruSoft AB

556628-1233

Räkenskapsåret

2022

Innehållsförteckning

Förvaltningsberättelse	2
Resultaträkning	4
Balansräkning	5
Kassaflödesanalys	7
Noter	8
Underskrifter	19

Styrelsen och verkställande direktören för StruSoft AB avger följande årsredovisning för räkenskapsåret 2022.

Förvaltningsberättelse

Information om verksamheten

StruSoft AB utvecklar och marknadsför programvaror för i första hand byggindustrin. Bolaget har flera olika programsystem för dimensionering av byggnader i betong, stål och trä samt dynamiska energiberäkningsprogram för byggbranschens olika aktörer. Bolaget har beräknings-, modellerings-, ritnings-, tillverknings- och logistikprogram för fabriker som tillverkar betongelement. Programmen, som riktar sig till olika aktörer inom byggbranschen, skapar ordning och reda i projekten och kontroll på dokumenten. Bolaget marknadsför sina programvaror under namnen WIN-Statik, FEM-Design, VIP-Energy, IMPACT, BIMcontact, BIMEnergy, Dimension, PRE-Stress och Jigi.

Bolaget har sitt huvudkontor i Malmö samt försäljningskontor i Stockholm och Göteborg. Bolaget är moderbolag i koncernen. För fullständig koncernstruktur se not 17.

Företaget har sitt säte i Malmö.

Flerårsöversikt (KSEK)	2022	2021	2020	2019	2018
Nettoomsättning	106 984	90 316	89 331	81 951	75 916
Res. efter finansiella poster	13 554	7 076	11 451	9 273	3 224
Soliditet (%)	22,93	18,96	45,43	42,64	37,98

För definitioner av nyckeltal, se Redovisnings- och värderingsprinciper, not 1.

Ägarförhållanden

StruSoft AB ägs till 87,0% (73,8%) av norska Vind Industry AS och övriga ägare har andelar som summeras till 13,0% (26,2%).

Med hänvisning till ÄRL 7:2 upprättas inte koncernredovisning. Koncernredovisning upprättas av det norska moderbolaget Tungsten AS (org 919490004).

Väsentliga händelser under räkenskapsåret

Bolaget har under året haft fortsatt ökad försäljning jämfört med föregående år. Omsättningsökningen kommer främst från försäljning av bolagets mjukvara genom hyresupplägg. Bolagets kostnader har påverkats av stigande inflation och ökade räntor.

Under året har bolaget startat ett dotterbolag i Polen för att etablera ett lokalt support- och försäljningskontor. Delar av årets kassaflöde har använts för att återbetala bolagets lån till moderbolaget. I övrigt har bolaget inte gjort några väsentliga investeringar.

Väsentliga risker och osäkerhetsfaktorer

Med den upptagna belåningen så är bolaget numera exponerade mot utvecklingen på marknaden för inlåningsräntor. Bolaget har i övrigt inte identifierat några väsentliga risker eller osäkerhetsfaktorer.

Väsentliga händelser efter räkenskapsårets slut

Efter räkenskapsårets utgång har styrelsen beslutat att avveckla verksamheten i dotterbolaget StruEngineers AB samt filialen i Filippinerna.

Styrelsen har även beslutat att anställa en ny VD, Jesper Andersen, som påbörjade sin anställning i april 2023.

Utländska filialer

Strusoft AB har fyra filialer, en i Storbritannien, en i Danmark, en i Finland och en i Filippinerna som, liksom verksamheten i Sverige, utvecklar och marknadsför programvaror för i första hand byggindustrin.

Förändringar i eget kapital (KSEK)

	Aktie- kapital	Reserv- fond	Balanserat resultat	Årets resultat	Totalt
Belopp vid årets ingång	400	52	27 719	6 813	34 985
Disposition enligt beslut av årsstämman:			6 813	-6 813	0
Årets resultat				11 894	11 894
Belopp vid årets utgång	400	52	34 533	11 894	46 879

Förslag till vinstdisposition

Styrelsen föreslår att till förfogande stående vinstmedel (kronor):

balanserad vinst	34 532 896
årets vinst	11 894 482
	46 427 378
disponeras så att i ny räkning överföres	46 427 378

Årsredovisningen är upprättad i KSEK. Uppgifter inom parentes avser föregående år.

Företagets resultat och ställning i övrigt framgår av efterföljande resultat- och balansräkning samt kassaflödesanalys med noter.

Resultaträkning	Not	2022-01-01	2021-01-01
KSEK		-2022-12-31	-2021-12-31
Rörelsens intäkter			
Nettoomsättning	2	106 984	90 316
Övriga rörelseintäkter	3	1 877	2 721
		108 861	93 037
Rörelsens kostnader			
Övriga externa kostnader	4, 5	-35 696	-30 170
Personalkostnader	6, 7	-60 137	-55 404
Avskrivningar av immateriella och materiella anläggningstillgångar		-1 400	-1 737
Övriga rörelsekostnader		-419	-266
		-97 652	-87 577
Rörelseresultat	8	11 209	5 460
Resultat från finansiella poster			
Resultat från andelar i koncernföretag		762	1 472
Övriga ränteintäkter och liknande resultatposter	9	9 925	1 924
Räntekostnader och liknande resultatposter	10	-8 342	-1 780
		2 345	1 616
Resultat efter finansiella poster		13 554	7 076
Bokslutsdispositioner			
Periodiseringsfonder		2 774	1 287
Koncernbidrag		-1 401	0
		1 373	1 287
Resultat före skatt		14 927	8 363
Skatt på årets resultat	11	-3 033	-1 550
Årets resultat		11 894	6 813

Balansräkning	Not	2022-12-31	2021-12-31
KSEK			
TILLGÅNGAR			
Anläggningstillgångar			
<i>Immateriella anläggningstillgångar</i>			
Koncessioner, patent, licenser, varumärken samt liknande rättigheter	12	2 542	3 594
		2 542	3 594
<i>Materiella anläggningstillgångar</i>			
Byggnader och mark	13	6 908	7 152
Inventarier, verktyg och installationer	14	151	193
Pågående nyanläggningar och förskott avseende materiella anläggningstillgångar	15	110	0
		7 169	7 345
<i>Finansiella anläggningstillgångar</i>			
Andelar i koncernföretag	16, 17	132 988	132 980
Fordringar hos koncernföretag		49 312	53 212
Andelar i intresseföretag och gemensamt styrda företag	18, 19	0	0
Uppskjuten skattefordran	20	118	101
Andra långfristiga fordringar	21	753	259
		183 171	186 552
Summa anläggningstillgångar		192 882	197 491
Omsättningstillgångar			
<i>Kortfristiga fordringar</i>			
Kundfordringar		25 435	22 325
Fordringar hos koncernföretag		447	522
Aktuella skattefordringar		1 124	956
Övriga fordringar		22	203
Förutbetalda kostnader och upplupna intäkter	22	3 050	1 835
		30 078	25 841
<i>Kassa och bank</i>		14 610	12 832
Summa omsättningstillgångar		44 688	38 673
SUMMA TILLGÅNGAR		237 570	236 164

Balansräkning

Not

2022-12-31

2021-12-31

KSEK

EGET KAPITAL OCH SKULDER

Eget kapital

Bundet eget kapital

Aktiekapital

23, 24

400

400

Reservfond

52

52

452

452

Fritt eget kapital

Balanserad vinst eller förlust

34 533

27 719

Årets resultat

11 894

6 813

46 427

34 532

Summa eget kapital

46 879

34 984

Obeskattade reserver

Periodiseringsfonder

9 573

12 347

Avsättningar

25

Övriga avsättningar

0

6 507

Summa avsättningar

0

6 507

Långfristiga skulder

Skulder till koncernföretag

26

120 343

135 553

Summa långfristiga skulder

120 343

135 553

Kortfristiga skulder

Leverantörsskulder

731

670

Skulder till koncernföretag

2 181

348

Aktuella skatteskulder

226

0

Övriga skulder

7 344

6 776

Upplupna kostnader och förutbetalda intäkter

27

50 293

38 979

Summa kortfristiga skulder

60 775

46 773

SUMMA EGET KAPITAL OCH SKULDER

237 570

236 164

Kassaflödesanalys
KSEK

	Not	2022-01-01 -2022-12-31	2021-01-01 -2021-12-31
Den löpande verksamheten			
Rörelseresultat	2	11 209	5 460
Justeringar för poster som inte ingår i kassaflödet	28	-5 234	8 290
Erhållen ränta m.m		1 850	1 813
Erlagd ränta m.m		-1 657	-705
Betald skatt		-2 273	-1 650
Kassaflöde från den löpande verksamheten före förändringar av rörelsekapital		3 895	13 208
Kassaflöde från förändring av rörelsekapitalet			
Förändring av kundfordringar		-3 110	-1 886
Förändring av kortfristiga fordringar		-959	1 872
Förändring av leverantörsskulder		61	-290
Förändring av kortfristiga skulder		12 995	2 263
Kassaflöde från den löpande verksamheten		12 882	15 167
Investeringsverksamheten			
Investeringar i materiella anläggningstillgångar	14	-56	0
Investering av pågående nyanläggningar	15	-110	0
Utdelning från koncernföretag		762	1 472
Ny utlåning till utomstående	21	-489	-57
Amortering till utomstående	21	0	33
Årets lämnade lån till koncernföretag		0	-53 212
Förvärv av koncernföretag	16	-6 518	-129 348
Amortering lån från koncernföretag		10 517	0
Kassaflöde från investeringsverksamheten		4 106	-181 112
Finansieringsverksamheten			
Upptagna lån		4 790	135 553
Amortering av lån		-20 000	0
Kassaflöde från finansieringsverksamheten		-15 210	135 553
Årets kassaflöde		1 778	-30 392
Likvida medel vid årets början		12 832	43 224
Likvida medel vid årets slut		14 610	12 832

Noter

KSEK

Not 1 Redovisnings- och värderingsprinciper

Allmänna upplysningar

Årsredovisningen är upprättad i enlighet med årsredovisningslagen och BFNAR 2012:1 Årsredovisning och koncernredovisning (K3).

Redovisningsprinciperna är oförändrade jämfört med föregående år.

Fordringar

Fordringar har upptagits till de belopp varmed de beräknas inflyta.

Övriga tillgångar, avsättning och skulder

Övriga tillgångar, avsättningar och skulder har värderats till anskaffningsvärden om inget annat anges nedan.

Intäktsredovisning

Intäkter har tagits upp till verkligt värde av vad som erhållits eller kommer att erhållas och redovisas i den omfattning det är sannolikt att de ekonomiska fördelarna kommer att tillgodogöras bolaget och intäkterna kan beräknas på ett tillförlitligt sätt.

Varuförsäljning

Vid försäljning av varor redovisas normalt inkomsten som intäkt när de väsentliga förmåner och risker som är förknippade med ägandet av varan har överförts från företaget till köparen.

Intäkter från försäljning av varor som inte har några betydande serviceförpliktelser redovisas vid leverans.

Licenser

Licenser bedöms uppfylla kriterierna för en vara då dessa inte har några betydande serviceförpliktelser. Intäkter avseende licenser redovisas därmed vid leverans.

Tjänster

Intäkter från konsulttjänster och underhållsavtal intäktsredovisas när tjänsterna tillhandahålls.

Hyror

Hysesintäkter från uthyrning av licenser intäktsförs den månad då tjänsten levereras.

Anläggningstillgångar

Materiella och immateriella anläggningstillgångar redovisas till anskaffningsvärde minskat med ackumulerade avskrivningar enligt plan och eventuella nedskrivningar.

Avskrivning sker linjärt över den förväntade nyttjandeperioden med hänsyn till väsentligt restvärde. Följande nyttjandeperiod tillämpas:

Materiella anläggningstillgångar

Byggnaden är indelad i komponenter och skrivs av på mellan	15-100 år
Genomsnittlig avskrivning uppgår till:	31,3 år
Inventarier, verktyg och installationer	5 år

Immateriella anläggningstillgångar

Nyttjandeperioden för immateriella anläggningstillgångar kan ej med rimlig grad av säkerhet fastställas och företaget väljer därför att följa ÅRL 4 kap 4§ och ändra nyttjandeperioden till fem år och systematiskt skriva av på denna period.

Koncessioner, patent, licenser, goodwill

5 år

Finansiella instrument

Finansiella instrument värderas utifrån anskaffningsvärdet. Instrumentet redovisas i balansräkningen när bolaget blir part i instrumentets avtalsmässiga villkor. Finansiella tillgångar tas bort från balansräkningen när rätten att erhålla kassaflöden från instrumentet har löpt ut eller överförs och bolaget har överfört i stort sett alla risker och förmåner som är förknippade med äganderätten. Finansiella skulder tas bort från balansräkningen när förpliktelserna har reglerats eller på annat sätt upphört.

Kundfordringar/kortfristiga fordringar

Kundfordringar och kortfristiga fordringar redovisas som omsättningstillgångar till det belopp som förväntas bli inbetalt efter avdrag för individuellt bedömda osäkra fordringar.

Ägarintressen

Som ägarintresse redovisas innehav av andelar i ett annat företag som är avsett att främja verksamheten i StruSoft AB genom att skapa en varaktig förbindelse med det andra företaget. Innehaven innehas på lång sikt. Tillgångar ingående i posten redovisas inledningsvis till anskaffningsvärde. I efterföljande redovisning värderas aktierna till anskaffningsvärde med bedömning av om nedskrivningsbehov föreligger.

Leasingavtal

Samtliga leasingavtal kostnadsförs linjärt över leasingperioden.

Inkomstskatter

Aktuell skatt

Aktuell skatt avser inkomstskatt för innevarande räkenskapsår samt den del av tidigare räkenskapsårs inkomstskatt som ännu inte redovisats. Aktuell skatt beräknas utifrån den skattesats som gäller per balansdagen.

Uppskjuten skatt

Uppskjuten skatt är inkomstskatt som avser framtida räkenskapsår till följd av tidigare händelser. Redovisning sker enligt balansräkningsmetoden. Enligt denna metod redovisas uppskjutna skatteskulder och uppskjutna skattefordringar på temporära skillnader som uppstår mellan bokförda respektive skattemässiga värden för tillgångar och skulder samt för övriga skattemässiga avdrag eller underskott.

Uppskjutna skattefordringar nettoredovisas mot uppskjutna skatteskulder endast om de kan betalas med ett nettobelopp. Uppskjuten skatt beräknas utifrån gällande skattesats på balansdagen. Effekter av förändringar i gällande skattesatser resultatförs i den period förändringen lagstadsats. Uppskjuten skattefordran redovisas som finansiell anläggningstillgång och uppskjuten skatteskuld som avsättning.

Uppskjuten skattefordran avseende underskottsavdrag eller andra framtida skattemässiga avdrag redovisas i den omfattning det är sannolikt att avdragen kan avräknas mot framtida skattemässiga överskott.

På grund av sambandet mellan redovisning och beskattning särredovisas inte den uppskjutna skatteskulden som är hänförlig till obeskattade reserver.

Avsättningar

Som avsättning har redovisats förpliktelser gentemot tredje man som är hänförliga till räkenskapsåret eller tidigare räkenskapsår och som på balansdagen antingen är säkra eller sannolika till sin förekomst men oviss till belopp eller till den tidpunkt då de ska infrias.

Ersättningar till anställda

Kortfristiga ersättningar

Ersättningar till anställda avser alla former av ersättningar som företaget lämnar till de anställda. Kortfristiga ersättningar utgörs av bland annat löner, betald semester, betald frånvaro, bonus och ersättning efter avslutad anställning (pension). Kortfristiga ersättningar redovisas som kostnad och en skuld då det finns en legal eller informell förpliktelse att betala ut en ersättning till följd av en tidigare händelse och en tillförlitlig uppskattning av beloppet kan göras.

Avgiftsbestämda Pensioner

Avgifter för avgiftsbestämda pensionsplaner kostnadsförs löpande.

Fordringar och skulder i utländsk valuta

Fordringar och skulder i utländsk valuta har värderats till balansdagens kurs. Kursvinster och kursförluster på rörelsefordringar och rörelseskulder redovisas i rörelseresultatet medan kursvinster och kursförluster på finansiella fordringar och skulder redovisas som finansiella poster.

Offentliga bidrag

Offentliga bidrag redovisas som intäkt då den framtida prestationen som krävs för att erhålla bidraget utförts. I de fall bidraget erhålls innan prestationen utförts, redovisas bidraget som skuld i balansräkningen. Offentliga bidrag värderas till det verkliga värdet av vad som erhållits eller kommer att erhållas.

Kassaflödesanalys

Kassaflödesanalysen upprättas enligt indirekt metod. Det redovisade kassaflödet omfattar endast transaktioner som medfört in- eller utbetalningar.

Som likvida medel klassificerar företaget, förutom kassamedel, disponibla tillgodohavanden hos banker och andra kreditinstitut samt kortfristiga likvida placeringar som är noterade på en marknadsplats och har en kortare löptid än tre månader från anskaffningstidpunkten. Förändringar i spärrade medel redovisas i investeringsverksamheten.

Nyckeltalsdefinitioner

Soliditet (%)

Justerat eget kapital (eget kapital och obeskattade reserver med avdrag för uppskjuten skatt) i procent av balansomslutning.

Not 2 Nettoomsättningens fördelning

	2022	2021
Nettoomsättningen per rörelsegren		
Licenser	7 542	11 102
Underhåll	55 798	51 940
Hyra och abonnemang	35 551	20 464
Övrigt	8 093	6 810
	106 984	90 316

Not 3 Övriga rörelseintäker

	2022	2021
Lönebidrag	177	387
Övriga bidrag	511	2 086
Valutakursdifferenser	1 187	248
Övrigt	2	0
	1 877	2 721

Not 4 Leasingavtal

Under året har företagets leasingavgifter uppgått till 2 913 KSEK (2 397 KSEK).

Framtida minimileasingavgifter för icke uppsägningsbara leasingavtal förfaller till betalning enligt följande:

	2022	2021
Inom ett år	2 217	1 232
Mellan 2 till 5 år	8 332	1 114
	10 549	2 346

Not 5 Arvode till revisorer

Med revisionsuppdrag avses granskning av årsredovisningen och bokföringen samt styrelsens och verkställande direktörens förvaltning, övriga arbetsuppgifter som det ankommer på bolagets revisor att utföra samt rådgivning eller annat biträde som föranleds av iakttagelser vid sådan granskning eller genomförandet av sådana övriga arbetsuppgifter.

	2022	2021
Revisionsuppdrag	380	386
Skatterådgivning	89	65
Övriga tjänster	36	40
	505	491

Not 6 Anställda och personalkostnader

	2022	2021
Medelantalet anställda		
Kvinnor	12	10
Män	61	65
	73	75
Löner och andra ersättningar		
Styrelse och verkställande direktör	2 847	2 351
Övriga anställda	42 835	39 812
	45 683	42 163
Sociala kostnader		
Pensionskostnader för styrelse och verkställande direktör	0	137
Pensionskostnader för övriga anställda	3 362	3 297
Övriga sociala avgifter enligt lag och avtal	9 654	9 057
	13 016	12 491
Totala löner, ersättningar, sociala kostnader och pensionskostnader	58 699	54 654
Könsfördelning bland ledande befattningshavare		
Andel män i styrelsen	100 %	100 %
Andel kvinnor bland övriga ledande befattningshavare	17 %	17 %
Andel män bland övriga ledande befattningshavare	83 %	83 %

Not 7 Anställda och personalkostnader fördelade per land

	2022		2021	
Medelantalet anställda fördelade per land	Totalt	Kvinnor	Totalt	Kvinnor
Sverige	48	(8)	52	(7)
Storbritannien	1	(0)	1	(0)
Filippinerna	7	(1)	7	(1)
Danmark	15	(3)	13	(2)
Finland	2	(0)	2	(0)
	73	(12)	75	(10)

Inom parentes anges medelantalet kvinnor.

Not 8 Inköp och försäljning mellan koncernföretag

	2022	2021
Andel av årets totala inköp som skett från andra företag i koncernen	46%	50%
Andel av årets totala försäljningar som skett till andra företag i koncernen	2%	2%

Not 9 Övriga ränteintäkter och liknande resultatposter

	2022	2021
Övriga ränteintäkter	2 723	57
Kursdifferenser	7 202	1 867
	9 925	1 924

Not 10 Räntekostnader och liknande resultatposter

	2022	2021
Övriga räntekostnader	-4 819	-1 077
Kursdifferenser	-3 522	-703
	-8 342	-1 780

Not 11 Aktuell och uppskjuten skatt

	2022	2021
Skatt på årets resultat		
Aktuell skatt	-3 051	-1 567
Uppskjuten skatt	17	17
Totalt redovisad skatt	-3 033	-1 550

Avstämning av effektiv skatt

	2022		2021	
	Procent	Belopp	Procent	Belopp
Redovisat resultat före skatt		14 927		8 363
Skatt enligt gällande skattesats	20,60	-3 075	20,60	-1 723
Ej avdragsgilla kostnader		-127		-118
Ej skattepliktiga intäkter		198		303
Schablonintäkt periodiseringsfond		-47		-30
Skattemässiga avskrivningar		17		17
Redovisad effektiv skatt	20,32	-3 033	18,53	-1 550

Not 12 Koncessioner, patent, licenser, goodwill samt liknande rättigheter

	2022-12-31	2021-12-31
Ingående anskaffningsvärden	5 260	5 260
Utgående ackumulerade anskaffningsvärden	5 260	5 260
Ingående avskrivningar	-1 666	-306
Årets avskrivningar	-1 052	-1 360
Utgående ackumulerade avskrivningar	-2 717	-1 666
Utgående redovisat värde	2 542	3 594

Not 13 Byggnader och mark

	2022-12-31	2021-12-31
Ingående anskaffningsvärden	9 556	8 306
Omklassificering, årets aktivering	0	1 250
Utgående ackumulerade anskaffningsvärden	9 556	9 556
Ingående avskrivningar	-2 404	-2 159
Årets avskrivningar	-244	-245
Utgående ackumulerade avskrivningar	-2 648	-2 404
Utgående redovisat värde	6 908	7 152
Bokfört värde byggnader	5 345	5 589
Bokfört värde mark	1 563	1 563
	6 908	7 152

Not 14 Inventarier, verktyg och installationer

	2022-12-31	2021-12-31
Ingående anskaffningsvärden	1 878	1 920
Inköp	56	0
Försäljning	0	-46
Valutakursförändring	6	4
Utgående ackumulerade anskaffningsvärden	1 941	1 878
Ingående avskrivningar	-1 686	-1 599
Försäljningar/utrangeringar	0	46
Årets avskrivningar	-104	-132
Utgående ackumulerade avskrivningar	-1 790	-1 685
Utgående redovisat värde	151	193

Not 15 Pågående nyanläggningar och förskott avseende materiella anläggningar

	2022-12-31	2021-12-31
Ingående anskaffningsvärden	0	1 250
Inköp	110	0
Omklassificering	0	-1 250
Utgående ackumulerade anskaffningsvärden	110	0
Utgående redovisat värde	110	0

Not 16 Andelar i koncernföretag

	2022-12-31	2021-12-31
Ingående anskaffningsvärden	132 980	3 632
Inköp	11	129 348
Utgående ackumulerade anskaffningsvärden	132 992	132 980
Årets nedskrivningar på uppskrivet belopp	-3	0
Utgående ackumulerade uppskrivningar	-3	0
Utgående redovisat värde	132 988	132 980

Not 17 Specifikation andelar i koncernföretag

Namn	Kapital- andel %	Antal andelar 2022	Antal andelar 2021
Strusoft Fejlesztő és Scologáltató Kft	100	300	300
StruEngineers (India) Pvt Ltd	99,9	10 099	10 099
StruEngineers AB	100	500	500
StruSoft EST OÜ	100	2 500	2 500
Buildsoft NV	100	45 000	45 000
Matrix Group B.V.	100	80	80
Space Gass Pty Ltd	100	5 800 012	5 800 012
StruSoft Poland Sp. zo.o.	100	100	0

	Org.nr	Säte
Strusoft Fejlesztő és Scologáltató Kft	109662878	Budapest, Hungary
StruEngineers (India) Pvt Ltd	AAQCS28	Pune, India
StruEngineers AB	559058-0394	Malmö, Sweden
StruSoft EST OÜ	12905120	Tallin, Estonia
Buildsoft NV	BE0439002796	Merelbeke, Belgium
Matrix Group B.V.	10145320	Nijmegen, Netherlands
Space Gass Pty Ltd	13654916015	Geelong, Australia
StruSoft Poland Sp. zo.o.	683212-3472	Węgrzce Wielkie, Pol

Not 18 Andelar i intresseföretag och gemensamt styrda företag

	2022-12-31	2021-12-31
Ingående anskaffningsvärden	3 102	3 102
Utgående ackumulerade anskaffningsvärden	3 102	3 102
Ingående nedskrivningar	-3 102	-3 102
Utgående ackumulerade nedskrivningar	-3 102	-3 102
Utgående redovisat värde	0	0

Not 19 Specifikation andelar i intresseföretag och gemensamt styrda företag

Namn	Kapital- andel	Rösträtts- andel	Antal andelar
Designtech Solutions AB	22 %	3 %	521 076

	Org.nr	Säte
Designtech Solutions AB	556578-3734	Luleå

Not 20 Uppskjuten skatt på temporära skillnader

2022-12-31

Temporära skillnader	Uppskjuten skattefordran
Byggnader och mark	118
	118

2021-12-31

Temporära skillnader	Uppskjuten skattefordran
Byggnader och mark	101
	101

Förändring av uppskjuten skatt 2022

	Belopp vid årets ingång	Redovisas i resultaträk.	Belopp vid årets utgång
Byggnader och mark	101	17	118
	101	17	118

Not 21 Andra långfristiga fordringar

	2022-12-31	2021-12-31
Ingående anskaffningsvärden	259	230
Nya depositioner	489	57
Amorteringar	0	-33
Kursjustering	5	5
Utgående ackumulerade anskaffningsvärden	753	259
Utgående redovisat värde	753	259

Not 22 Förutbetalda kostnader och upplupna intäkter

	2022-12-31	2021-12-31
Licenser	1 220	821
Hyror	340	217
Försäkring	116	104
Övrigt	1 200	561
Upplupna intäkter	173	132
	3 050	1 835

Not 23 Upplysningar om aktiekapital

Namn	Antal aktier	Kvotvärde
Antal/värde vid årets ingång	4 000 000	0,1
Antal/värde vid årets utgång	4 000 000	0,1

Not 24 Disposition av vinst eller förlust

	2022-12-31
Förslag till vinstdisposition	
Styrelsen föreslår att till förfogande stående vinstmedel (kronor):	
balanserad vinst	34 532 896
årets vinst	11 894 482
	46 427 378
disponeras så att i ny räkning överföres	46 427 378

Not 25 Avsättningar

	2022-12-31	2021-12-31
Övriga avsättningar		
Belopp vid årets ingång	6 507	0
Årets avsättningar	0	6 507
Under året återförda belopp	-6 507	0
	0	6 507
Specifikation övriga avsättningar		
Tilläggsköpeskilling	0	6 507
	0	6 507

Not 26 Långfristiga skulder

	2022-12-31	2021-12-31
Förfaller senare än fem år efter balansdagen		
av totala Skulder till koncernbolag 120 343 KSEK (135 553 KSEK)	0	0
	0	0

Not 27 Upplupna kostnader och förutbetalda intäkter

	2022-12-31	2021-12-31
Personalrelaterade kostnader	6 576	5 466
Förutbetalda intäkter	42 456	32 549
Övrigt	1 431	964
	50 463	38 979

Not 28 Justering för poster som inte ingår i kassaflödet

	2022-12-31	2021-12-31
Avskrivningar	1 400	1 737
Valutakursvinster/-förluster	-3 494	46
Nedskrivning	3	0
Ej betald ränta	-1 742	0
Förändring övriga avsättningar	0	6 507
Koncernbidrag	-1 401	0
	-5 234	8 290

Not 29 Väsentliga händelser efter räkenskapsårets slut

Efter räkenskapsårets utgång har styrelsen beslutat att avveckla verksamheten i dotterbolaget StruEngineers AB samt filialen i Filippinerna.

Styrelsen har även beslutat att anställa en ny VD, Jesper Andersen, som påbörjade sin anställning i april 2023.

StruSoft AB
Org.nr 556628-1233

19 (19)

Not 30 Eventualförpliktelser

Enligt styrelsens bedömning har bolaget inga eventualförpliktelser.

Not 31 Ställda säkerheter

Bolaget har inga ställda säkerheter.

Malmö den datum som framgår av de digitala underskrifterna

Jan-Willem Koutstaal
Ordförande

Jesper Andersen
Verkställande direktör

Christian Petersen

Harald Høegh

Paul Rehn

Fredrik Jansson

Vår revisionsberättelse har lämnats den datum som framgår av den digitala underskriften

Öhrlings PricewaterhouseCoopers AB

Mikael Åberg
Auktoriserad revisor

2023061627977

Signature Certificate

Document name:

Strusoft AB - Årsredovisning 2022 vF

Unique document id:

a4b0deab-5be2-49fc-ba8d-6471c2ba33e6

Document fingerprint:

2b1bedd919a8a84cda1c85f0f079442f41d34676778ad0c2ec41e9fc5a609f76e2e60dcb3bfc70a650ca7a
62af72795bf6497283db0412b8a940c37b9d6bb854

Signatories



Jan-Willem Koutstaal

Chairman of the Board

Email: jan-willem@vindgroup.com


Device: Firefox 113.0 on Unknown Windows 10.0 (desktop)

IP number: 217.103.13.145

Verified with SMS code

Trusted timestamp:

2023-06-02 09:21:33 UTC



Harald Høegh

Director StruSoft AB

VIND

Email: harald@vindgroup.com

Device: Chrome 114.0.0.0 on Unknown Windows 10.0 (desktop)

IP number: 188.95.247.248

Signed with BankID: Harald Høegh (1976-04-08)

Trusted timestamp:

2023-06-02 11:30:57 UTC



Christian Petersen

Director StruSoft AB

VIND

Email: christian@vindgroup.com


Device: Chrome 113.0.0.0 on Unknown Windows 10.0 (desktop)

IP number: 188.95.247.247

Signed with BankID: Christian Petersen (1971-02-27)

Trusted timestamp:

2023-06-02 11:45:17 UTC



Fredrik Jansson

Board member

Email: fredrik.jansson@configura.com

Device: Edge 113.0.1774.57 on Unknown Windows 10.0 (desktop)

IP number: 176.10.144.79

Signed with BankID: FREDRIK JANSSON (196608021918)

Trusted timestamp:

2023-06-04 07:32:14 UTC




GetAccept

This document is signed using GetAccept Digital Signature Technology.

This Signature Certificate provides all signatures connected to this document and the audit log.

2023061627978

Signatories



Paul Rehn

Board member


Email: paul.rehn@civenso.com

Device: Chrome 113.0.0.0 on Unknown Windows 10.0
(desktop)

IP number: 213.66.83.60

Signed with BankID: PAUL LENNART
REHN (195109013358)

Trusted timestamp:
2023-06-05 06:32:19 UTC



Jesper Andersen

CEO Civenso

StruSoft AB (556628-1233)


Email: jesper.andersen@strusoft.com

Device: Chrome 113.0.0.0 on Unknown Windows 10.0
(desktop)

IP number: 81.170.173.254

Signed with BankID: Jesper Andersen
(040472****)

Trusted timestamp:
2023-06-05 07:01:26 UTC



Mikael Åberg

Auditor

PWC

Email: mikael.berg@pwc.com

Device: Chrome 113.0.0.0 on Unknown Windows 10.0
(desktop)

IP number: 34.99.63.31

Signed with BankID: MIKAEL ÅBERG
(196702132777)

Trusted timestamp:
2023-06-05 08:24:06 UTC

This document was completed by all parties on:

2023-06-05 08:24:06 UTC



This document is signed using GetAccept Digital Signature Technology.
This Signature Certificate provides all signatures connected to this document and the audit log.

2023061627979

Audit log

Trusted timestamp	Event with collected audit data
2023-06-05 08:24:06 UTC	Document was signed by Mikael Åberg (mikael.berg@pwc.com) Device: Chrome 113.0.0.0 on Unknown Windows 10.0 (computer) IP number: 34.99.63.31 - IP Location: Stockholm, Sweden
2023-06-05 08:24:00 UTC	Document was verified via BankID by Mikael Åberg (mikael.berg@pwc.com) Device: Chrome 113.0.0.0 on Unknown Windows 10.0 (computer) IP number: 34.99.63.31 - IP Location: Stockholm, Sweden
2023-06-05 08:23:33 UTC	Document was reviewed by Mikael Åberg (mikael.berg@pwc.com) Device: Chrome 113.0.0.0 on Unknown Windows 10.0 (computer) IP number: 34.99.63.31 - IP Location: Stockholm, Sweden
2023-06-05 08:12:19 UTC	Document was opened by Mikael Åberg (mikael.berg@pwc.com) Device: Chrome 113.0.0.0 on Unknown Windows 10.0 (computer) IP number: 34.99.63.31 - IP Location: Stockholm, Sweden
2023-06-05 07:01:34 UTC	Document was sent to Mikael Åberg (mikael.berg@pwc.com) Device: ()
2023-06-05 07:01:26 UTC	Document was signed by Jesper Andersen (jesper.andersen@strusoft.com) Device: Chrome 113.0.0.0 on Unknown Windows 10.0 (computer) IP number: 81.170.173.254 - IP Location: Almhult, Sweden
2023-06-05 07:01:24 UTC	Document was verified via eid:mitid by Jesper Andersen (jesper.andersen@strusoft.com) Device: Chrome 113.0.0.0 on Unknown Windows 10.0 (computer) IP number: 81.170.173.254 - IP Location: Almhult, Sweden
2023-06-05 06:57:38 UTC	Document was opened by Jesper Andersen (jesper.andersen@strusoft.com) Device: Chrome 113.0.0.0 on Unknown Windows 10.0 (computer) IP number: 81.170.173.254 - IP Location: Almhult, Sweden
2023-06-05 06:32:19 UTC	Document was signed by Paul Rehn (paul.rehn@civenso.com) Device: Chrome 113.0.0.0 on Unknown Windows 10.0 (computer) IP number: 213.66.83.60 - IP Location: Malmö, Sweden
2023-06-05 06:32:14 UTC	Document was verified via BankID by Paul Rehn (paul.rehn@civenso.com) Device: Chrome 113.0.0.0 on Unknown Windows 10.0 (computer) IP number: 213.66.83.60 - IP Location: Malmö, Sweden
2023-06-05 06:30:56 UTC	Document was opened by Paul Rehn (paul.rehn@civenso.com) Device: Chrome 113.0.0.0 on Unknown Windows 10.0 (computer) IP number: 213.66.83.60 - IP Location: Malmö, Sweden
2023-06-04 07:32:14 UTC	Document was signed by Fredrik Jansson (fredrik.jansson@configura.com) Device: Edge 113.0.1774.57 on Unknown Windows 10.0 (computer) IP number: 176.10.144.79 - IP Location: Stockholm, Sweden



This document is signed using GetAccept Digital Signature Technology.
This Signature Certificate provides all signatures connected to this document and the audit log.

2023061627980

2023-06-04 07:32:09 UTC Document was verified via BankID by Fredrik Jansson (fredrik.jansson@configura.com)
Device: Edge 113.0.1774.57 on Unknown Windows 10.0 (computer)
IP number: 176.10.144.79 - IP Location: Stockholm, Sweden

2023-06-04 07:30:50 UTC Document was reviewed by Fredrik Jansson (fredrik.jansson@configura.com)
Device: Edge 113.0.1774.57 on Unknown Windows 10.0 (computer)
IP number: 176.10.144.79 - IP Location: Stockholm, Sweden

2023-06-04 07:09:00 UTC Document was opened by Fredrik Jansson (fredrik.jansson@configura.com)
Device: Edge 113.0.1774.57 on Unknown Windows 10.0 (computer)
IP number: 176.10.144.79 - IP Location: Stockholm, Sweden

2023-06-02 11:45:17 UTC Document was signed by Christian Petersen (christian@vindgroup.com)
Device: Chrome 113.0.0.0 on Unknown Windows 10.0 (computer)
IP number: 188.95.247.247 - IP Location: Oslo, Norway

2023-06-02 11:45:15 UTC Document was verified via eid:bankid-no by Christian Petersen (christian@vindgroup.com)
Device: Chrome 113.0.0.0 on Unknown Windows 10.0 (computer)
IP number: 188.95.247.247 - IP Location: Oslo, Norway

2023-06-02 11:44:23 UTC Document was opened by Christian Petersen (christian@vindgroup.com)
Device: Chrome 113.0.0.0 on Unknown Windows 10.0 (computer)
IP number: 188.95.247.247 - IP Location: Oslo, Norway

2023-06-02 11:30:57 UTC Document was signed by Harald Høegh (harald@vindgroup.com)
Device: Chrome 114.0.0.0 on Unknown Windows 10.0 (computer)
IP number: 188.95.247.248 - IP Location: Oslo, Norway

2023-06-02 11:30:54 UTC Document was verified via eid:bankid-no by Harald Høegh (harald@vindgroup.com)
Device: Chrome 114.0.0.0 on Unknown Windows 10.0 (computer)
IP number: 188.95.247.248 - IP Location: Oslo, Norway

2023-06-02 11:30:13 UTC Document was opened by Harald Høegh (harald@vindgroup.com)
Device: Chrome 114.0.0.0 on Unknown Windows 10.0 (computer)
IP number: 188.95.247.248 - IP Location: Oslo, Norway

2023-06-02 09:21:33 UTC Document was signed by Jan-Willem Koutstaal (jan-willem@vindgroup.com)
Device: Firefox 113.0 on Unknown Windows 10.0 (computer)
IP number: 217.103.13.145 - IP Location: Berkel en Rodenrijs, Netherlands

2023-06-02 09:20:47 UTC Document was verified via sms by Jan-Willem Koutstaal (jan-willem@vindgroup.com)
Device: Firefox 113.0 on Unknown Windows 10.0 (computer)
IP number: 217.103.13.145 - IP Location: Berkel en Rodenrijs, Netherlands

2023-06-02 09:17:58 UTC Document was opened by Jan-Willem Koutstaal (jan-willem@vindgroup.com)
Device: Firefox 113.0 on Unknown Windows 10.0 (computer)
IP number: 217.103.13.145 - IP Location: Berkel en Rodenrijs, Netherlands

2023-06-02 08:43:40 UTC Document was sent to Paul Rehn (paul.rehn@civenso.com)
Device: Edge 113.0.1774.57 on Unknown Windows 10.0 (computer)
IP number: 81.170.173.254 - IP Location: Almhult, Sweden



This document is signed using GetAccept Digital Signature Technology.
This Signature Certificate provides all signatures connected to this document and the audit log.

2023061627981

2023-06-02 08:43:39 UTC Document was sent to Jesper Andersen (jesper.andersen@strusoft.com)
Device: Edge 113.0.1774.57 on Unknown Windows 10.0 (computer)
IP number: 81.170.173.254 - IP Location: Almhult, Sweden

2023-06-02 08:43:38 UTC Document was sent to Jan-Willem Koutstaal (jan-willem@vindgroup.com)
Device: Edge 113.0.1774.57 on Unknown Windows 10.0 (computer)
IP number: 81.170.173.254 - IP Location: Almhult, Sweden

2023-06-02 08:43:37 UTC Document was sent to Harald Høegh (harald@vindgroup.com)
Device: Edge 113.0.1774.57 on Unknown Windows 10.0 (computer)
IP number: 81.170.173.254 - IP Location: Almhult, Sweden

2023-06-02 08:43:35 UTC Document was sent to Fredrik Jansson (fredrik.jansson@configura.com)
Device: Edge 113.0.1774.57 on Unknown Windows 10.0 (computer)
IP number: 81.170.173.254 - IP Location: Almhult, Sweden

2023-06-02 08:43:34 UTC Document was sent to Christian Petersen (christian@vindgroup.com)
Device: Edge 113.0.1774.57 on Unknown Windows 10.0 (computer)
IP number: 81.170.173.254 - IP Location: Almhult, Sweden

2023-06-02 08:43:32 UTC Document was sealed by Finance Department (billing@strusoft.com)
Device: Edge 113.0.1774.57 on Unknown Windows 10.0 (computer)
IP number: 81.170.173.254 - IP Location: Almhult, Sweden

2023-06-02 08:27:32 UTC Document was created by Finance Department (billing@strusoft.com)
Device: Edge 113.0.1774.57 on Unknown Windows 10.0 (computer)
IP number: 81.170.173.254 - IP Location: Almhult, Sweden



This document is signed using GetAccept Digital Signature Technology.
This Signature Certificate provides all signatures connected to this document and the audit log.

Revisionsberättelse

Till bolagsstämman i StruSoft AB, org.nr 556628-1233

Rapport om årsredovisningen

Uttalanden

Vi har utfört en revision av årsredovisningen för StruSoft AB för år 2022.

Enligt vår uppfattning har årsredovisningen upprättats i enlighet med årsredovisningslagen och ger en i alla väsentliga avseenden rättvisande bild av StruSoft ABs finansiella ställning per den 31 december 2022 och av dess finansiella resultat och kassaflöde för året enligt årsredovisningslagen. Förvaltningsberättelsen är förenlig med årsredovisningens övriga delar.

Vi tillstyrker därför att bolagsstämman fastställer resultaträkningen och balansräkningen för StruSoft AB.

Grund för uttalanden

Vi har utfört revisionen enligt International Standards on Auditing (ISA) och god revisionssed i Sverige. Vårt ansvar enligt dessa standarder beskrivs närmare i avsnittet Revisorns ansvar. Vi är oberoende i förhållande till StruSoft AB enligt god revisorssed i Sverige och har i övrigt fullgjort vårt yrkesetiska ansvar enligt dessa krav.

Vi anser att de revisionsbevis vi har inhämtat är tillräckliga och ändamålsenliga som grund för våra uttalanden.

Styrelsens och verkställande direktörens ansvar

Det är styrelsen och verkställande direktören som har ansvaret för att årsredovisningen upprättas och att den ger en rättvisande bild enligt årsredovisningslagen. Styrelsen och verkställande direktören ansvarar även för den interna kontroll som de bedömer är nödvändig för att upprätta en årsredovisning som inte innehåller några väsentliga felaktigheter, vare sig dessa beror på oegentligheter eller misstag.

Vid upprättandet av årsredovisningen ansvarar styrelsen och verkställande direktören för bedömningen av bolagets förmåga att fortsätta verksamheten. De upplyser, när så är tillämpligt, om förhållanden som kan påverka förmågan att fortsätta verksamheten och att använda antagandet om fortsatt drift. Antagandet om fortsatt drift tillämpas dock inte om styrelsen och verkställande direktören avser att likvidera bolaget, upphöra med verksamheten eller inte har något realistiskt alternativ till att göra något av detta.

Revisorns ansvar

Våra mål är att uppnå en rimlig grad av säkerhet om huruvida årsredovisningen som helhet inte innehåller några väsentliga felaktigheter, vare sig dessa beror på oegentligheter eller misstag, och att lämna en revisionsberättelse som innehåller våra uttalanden. Rimlig säkerhet är en hög grad av säkerhet, men är ingen garanti för att en revision som utförs enligt ISA och god revisionssed i Sverige alltid kommer att upptäcka en väsentlig felaktighet om en sådan finns. Felaktigheter kan uppstå på grund av oegentligheter eller misstag och anses vara väsentliga om de enskilt eller tillsammans rimligen kan förväntas påverka de ekonomiska beslut som användare fattar med grund i årsredovisningen.

En ytterligare beskrivning av vårt ansvar för revisionen av årsredovisningen finns på Revisorsinspektionens webbplats: www.revisorsinspektionen.se/revisornsansvar. Denna beskrivning är en del av revisionsberättelsen.

Rapport om andra krav enligt lagar och andra författningar

Uttalanden

Utöver vår revision av årsredovisningen har vi även utfört en revision av styrelsens och verkställande direktörens förvaltning för StruSoft AB för år 2022 samt av förslaget till dispositioner beträffande bolagets vinst eller förlust.

Vi tillstyrker att bolagsstämman disponerar vinsten enligt förslaget i förvaltningsberättelsen och beviljar styrelsens ledamöter och verkställande direktören ansvarsfrihet för räkenskapsåret.

Vidimeras:
Carina Agardsson
Carina Agardsson
0735-146610 1 av 2

Grund för uttalanden

Vi har utfört revisionen enligt god revisionssed i Sverige. Vårt ansvar enligt denna beskrivs närmare i avsnittet Revisorns ansvar. Vi är oberoende i förhållande till StruSoft AB enligt god revisorssed i Sverige och har i övrigt fullgjort vårt yrkesetiska ansvar enligt dessa krav.

Vi anser att de revisionsbevis vi har inhämtat är tillräckliga och ändamålsenliga som grund för våra uttalanden.

Styrelsens och verkställande direktörens ansvar

Det är styrelsen som har ansvaret för förslaget till dispositioner beträffande bolagets vinst eller förlust. Vid förslag till utdelning innefattar detta bland annat en bedömning av om utdelningen är försvarlig med hänsyn till de krav som bolagets verksamhetsart, omfattning och risker ställer på storleken av bolagets egna kapital, konsolideringsbehov, likviditet och ställning i övrigt.

Styrelsen ansvarar för bolagets organisation och förvaltningen av bolagets angelägenheter. Detta innefattar bland annat att fortlöpande bedöma bolagets ekonomiska situation, och att tillse att bolagets organisation är utformad så att bokföringen, medelsförvaltningen och bolagets ekonomiska angelägenheter i övrigt kontrolleras på ett betryggande sätt. Den verkställande direktören ska sköta den löpande förvaltningen enligt styrelsens riktlinjer och anvisningar och bland annat vidta de åtgärder som är nödvändiga för att bolagets bokföring ska fullgöras i överensstämmelse med lag och för att medelsförvaltningen ska skötas på ett betryggande sätt.

Revisorns ansvar

Vårt mål beträffande revisionen av förvaltningen, och därmed vårt uttalande om ansvarsfrihet, är att inhämta revisionsbevis för att med en rimlig grad av säkerhet kunna bedöma om någon styrelseledamot eller verkställande direktören i något väsentligt avseende:

- företagit någon åtgärd eller gjort sig skyldig till någon försummelse som kan föranleda ersättningskyldighet mot bolaget
- på något annat sätt handlat i strid med aktiebolagslagen, årsredovisningslagen eller bolagsordningen.

Vårt mål beträffande revisionen av förslaget till dispositioner av bolagets vinst eller förlust, och därmed vårt uttalande om detta, är att med rimlig grad av säkerhet bedöma om förslaget är förenligt med aktiebolagslagen.

Rimlig säkerhet är en hög grad av säkerhet, men ingen garanti för att en revision som utförs enligt god revisionssed i Sverige alltid kommer att upptäcka åtgärder eller försummelser som kan föranleda ersättningskyldighet mot bolaget, eller att ett förslag till dispositioner av bolagets vinst eller förlust inte är förenligt med aktiebolagslagen.

En ytterligare beskrivning av vårt ansvar för revisionen av förvaltningen finns på Revisorsinspektionens webbplats: www.revisorsinspektionen.se/revisornsansvar. Denna beskrivning är en del av revisionsberättelsen.

Malmö den dag som framgår av vår elektroniska signatur

Öhrlings PricewaterhouseCoopers AB

Mikael Åberg
Auktoriserad revisor

2023061627984


Signature Certificate

Document name:
StruSoft AB - Revisionsberättelse 2022

Unique document Id:
809f25b4-c824-476b-9db8-b4b27bf53422

Document fingerprint:
891b40e984bce679a168c4efebffe27c0955b9b85581b32e1b29dd226efd42fed138f3d3c09eb291fd053
a8dab199a002dfd547ba6e2fed9edba8be1b0747d19

Signatories



Mikael Åberg

Auditor
PWC

Email: mikael.berg@pwc.com
Device: Chrome 113.0.0.0 on Unknown Windows 10.0
(desktop)
IP number: 34.99.63.31

Signed with BankID: MIKAEL ÅBERG
(196702132777)

Trusted timestamp:
2023-06-05 08:25:59 UTC

This document was completed by all parties on:
2023-06-05 08:25:59 UTC



This document is signed using GetAccept Digital Signature Technology.
This Signature Certificate provides all signatures connected to this document and the audit log.

2023061627985

Audit log

Trusted timestamp	Event with collected audit data
2023-06-05 08:25:59 UTC	Document was signed by Mikael Åberg (mikael.berg@pwc.com) Device: Chrome 113.0.0.0 on Unknown Windows 10.0 (computer) IP number: 34.99.63.31 - IP Location: Stockholm, Sweden
2023-06-05 08:25:54 UTC	Document was verified via BankID by Mikael Åberg (mikael.berg@pwc.com) Device: Chrome 113.0.0.0 on Unknown Windows 10.0 (computer) IP number: 34.99.63.31 - IP Location: Stockholm, Sweden
2023-06-05 08:25:26 UTC	Document was reviewed by Mikael Åberg (mikael.berg@pwc.com) Device: Chrome 113.0.0.0 on Unknown Windows 10.0 (computer) IP number: 34.99.63.31 - IP Location: Stockholm, Sweden
2023-06-05 08:24:47 UTC	Document was opened by Mikael Åberg (mikael.berg@pwc.com) Device: Chrome 113.0.0.0 on Unknown Windows 10.0 (computer) IP number: 34.99.63.31 - IP Location: Stockholm, Sweden
2023-06-02 08:45:26 UTC	Document was sent to Mikael Åberg (mikael.berg@pwc.com) Device: Edge 113.0.1774.57 on Unknown Windows 10.0 (computer) IP number: 81.170.173.254 - IP Location: Almhult, Sweden
2023-06-02 08:45:24 UTC	Document was sealed by Finance Department (billing@strusoft.com) Device: Edge 113.0.1774.57 on Unknown Windows 10.0 (computer) IP number: 81.170.173.254 - IP Location: Almhult, Sweden
2023-06-02 08:44:04 UTC	Document was created by Finance Department (billing@strusoft.com) Device: Edge 113.0.1774.57 on Unknown Windows 10.0 (computer) IP number: 81.170.173.254 - IP Location: Almhult, Sweden



This document is signed using GetAccept Digital Signature Technology.
This Signature Certificate provides all signatures connected to this document and the audit log.

Annual Report 2022

Tungsten AS

Board of directors report
Consolidated income statement (Tungsten AS Group)
Consolidated balance sheet (Tungsten AS Group)
Consolidated cash-flow statement (Tungsten AS Group)
Notes to the consolidated accounts (Tungsten AS Group)
Income statement Tungsten AS
Balance sheet Tungsten AS
Cash-flow statement Tungsten AS
Notes to the accounts Tungsten AS

Board of Directors report 2022 for Tungsten AS

Tungsten AS is a holding company for Vind. Vind is an industrial owner company with interests in private and public businesses across Europe. The company has its headquarter in Oslo, Norway.

Industry Area

Our Industry Area has nine main businesses within software for professionals, laboratory science and measurement technology. The businesses are headquartered in Europe and have operations globally. We partner with owners seeking a permanent new home for their company. Our approach is empowering, decentralized and unbureaucratic. Our businesses are not for sale.

Equity Area

Our Equity Area consists of a small number of minority positions in listed and private companies within software, life science and industrial products. We invest only in companies that we are prepared to own for decades. These companies are profitable with good long-term prospects and operate with relatively low levels of business risks and financial debt.

Other

Vind is a part owner in the real estate company Høegh Eiendom and holds further investments of a more financial nature.

Presentation of the annual accounts

Tungsten AS had an annual net profit of NOK 3.2 million in 2022 (NOK 2.2 million in 2021). The total capital was NOK 1 484 million, with an Equity-ratio of 95.5% at the end of 2022 (97,3% in 2021).

The Tungsten group had an annual net loss of NOK 334.5 million in 2022 (NOK 570.6 million profit in 2021), which mainly consists of realized and unrealized gains on listed equities.

At the end of 2022, the group's total capital was NOK 5 344 million compared to NOK 5 775 million in 2021. The equity-ratio at the end of the year was 92.3 % (93.0% in 2021).

Financial risk

Market risk

The group's direct market exposure is largely related to equities and other financial positions, mainly in foreign currency. The group has exposure to various underlying markets for the products and services delivered by the subsidiaries.

The group is somewhat exposed to currency fluctuations through operating revenues in other Nordic currencies and costs in these currencies as well as Euro and American dollars.

Credit risk

The risk of loss on receivables is low due to the character of the operations. So far, the group has not had any significant losses on receivables.

Liquidity risk

The liquidity of Tungsten AS and its subsidiaries is good as there is limited external financing in the group. The group has an undrawn uncommitted credit facility and owns listed equities that can be sold at short notice.

Going Concern

The annual accounts have been prepared on the going concern assumption and, in accordance with Section 3.3a of the Accounting Act, the Board confirms that the going concern assumption is appropriate.

Work environment and gender equality

The group had 494 employees at the end of the year, compared to 420 at the end of 2021. The working environment is considered satisfactory and sickness absence is low. No injuries or accidents have been reported in the workplace. The group strives for gender equality in practice. The group employed 135 women and 359 men at the end of the year.

The board of directors of Tungsten AS consists of one man.

Director and Officers liability insurance

The group has a Director and Officers liability insurance that covers all group subsidiaries.

External environment

There is no pollution from the operation of the company or the group beyond what is generally accepted for the type of business activity.

Transparency Act

A Transparency Act report will be available from 30. June 2023 and will be provided upon request to finance@vindgroup.com.

Future development

The companies that the group owns are typically well-run and have good management, underlying profitability and growth in revenues. Most of the business of the group is relatively unaffected by fluctuations in general economic activity, with variation between the different companies. Our companies are mostly considered able to increase prices for products and services to compensate for current high inflation in costs. The rapid emergence of powerful artificial intelligence provides large opportunities, but also threats and high uncertainty for the group and in particular the businesses that sell software products. The war in Ukraine has not had any significant direct impact on any of the companies.

The pricing of the listed companies in the Equity Area is expected to fluctuate far more than their underlying results, and therefore significant fluctuations in the financial results of the group are expected from year to year.

Other conditions

The Board of Directors believes that the information provided in the annual report and annual accounts provides a true and fair view of the company's assets and liabilities, financial position and results. According to the Board of Directors, no circumstances have occurred since the end of the financial year that have a significant impact on the company's position and earnings.

Subsequent events

The group has not identified any events after the balance sheet date that provide additional information about conditions in existence as of that date.

Annual result and allocations

Tungsten AS gave an extraordinary dividend of NOK 10.7 million in December 2022. The board of Tungsten AS proposes a transfer of NOK 57.5 million be transferred from other equity and NOK 50 million as dividend.

Oslo, 26.05.2023
The board of Tungsten AS

DocuSigned by:

Harald Høegh

03F7C1F578E54F4...
Harald Høegh
Chairman of the board

Consolidated income statement 01.01-31.12 Tungsten AS

All amounts in NOK 1000

OPERATING INCOME AND OPERATING EXPENSES	NOTE	2022	2021
Sales income	1	1 063 742	956 846
Net realized and unrealized gain on financial assets		-93 529	701 653
Dividends from financial assets		65 046	44 320
Share of profit from associated companies	2	-4 285	8 160
Other revenues		8 053	4 176
Total operating income		1 039 027	1 715 155
Cost of materials		-307 384	-338 433
Personnel expenses	3	-443 021	-326 763
Depreciation and amortization	4	-422 609	-284 693
Other operating expenses	3	-168 670	-88 579
Total operating expenses		-1 341 683	-1 038 468
Operating profit		-302 656	676 687
FINANCIAL INCOME AND EXPENSES			
Interest income		18 714	2 821
Financial income	5	17 599	925
Interest expense		-248	-2 338
Financial expenses	5	-8 067	-30 165
Result before tax		-274 657	647 930
Income tax expense	6	-59 898	-77 372
Annual net profit		-334 555	570 558
Majority interest share of net income		-291 640	446 793
Minority interest share of net income		-42 916	123 765

2023071009523

Consolidated balance sheet 31.12 Tungsten AS

All amounts in NOK 1000

Assets	NOTE	2022	2021
Goodwill	4	1 391 522	1 480 447
Other intangible assets	4	63 838	71 362
Deferred tax assets	6	5 727	9 369
Total intangible assets		1 461 088	1 561 177
Equipment and other movables	4	91 024	77 848
Total tangible assets		91 024	77 848
Financial fixed assets			
Associated companies	2	324 345	334 361
Other unlisted equities	2	1 015 351	1 013 858
Other long-term receivables		94 090	82 889
Total financial fixed assets		1 433 786	1 431 109
Total fixed assets		2 985 898	3 070 134
Current assets			
Inventories	7	159 927	112 964
Receivables			
Accounts receivables		166 823	122 548
Short-term receivables		45 023	73 715
Total receivables		211 846	196 263
Financial current assets			
Ownership in listed equities	2	1 056 567	1 979 758
Total financial current assets		1 056 567	1 979 758
Bank deposits	8	930 167	415 934
Total current assets		2 358 506	2 704 920
Total assets		5 344 404	5 775 054

**Consolidated balance sheet 31.12
Tungsten AS**

All amounts in NOK 1000

Equity and liabilities	NOTE	2022	2021
Equity			
Share capital	9	3 071	3 071
Share premium		1 419 106	1 469 106
Other equity		2 783 743	3 139 078
Minority equity		727 174	761 135
Total equity	10	4 933 094	5 372 389
Liabilities			
Allowances for liabilities			
Deferred tax	6	14 698	21 294
Total allowances for liabilities		14 698	21 294
Long-term liabilities			
Long-term liabilities	11	27 928	25 390
Total long-term liabilities		27 928	25 390
Short-term liabilities			
Tax payable	6	41 137	48 729
Dividend		50 000	25 089
Other short-term liabilities		277 548	282 163
Total short-term liabilities		368 684	355 981
Total liabilities		411 310	402 665
Total equity and liabilities		5 344 404	5 775 054

Oslo, 26.05.2023

The board of Tungsten AS

DocuSigned by:

Harald Høegh

03F7C1F578E54F4...

Harald Høegh
chairman of the board

2023071009525

Consolidated Cash-Flow Statement 01.01-31.12 Tungsten AS

All amounts in NOK 1000

	2022	2021
Cash flow from operational activities		
Result before tax	-274 657	647 930
Tax paid	-77 165	-14 311
Depreciation and amortization	422 609	284 693
Net realized and unrealized gain on financial assets	97 814	-701 653
Dividend from financial assets	-65 046	-44 320
Change in short-term receivables/ liabilities	-112 016	-7 731
Net cash flow from operational activities	-8 461	164 608
Cash flow from investing activities		
Acquisition of fixed assets	-43 184	-36 807
Proceeds from financial current assets	1 036 378	1 549 067
Acquisition of financial assets	-372 173	-2 400 582
Net cash flow from investing activities	621 021	-888 322
Cash flow from financing activities		
Repayment of long-term liabilities	-24 916	-16 107
Transaction with minorities	-75 548	0
Payment of dividend to shareholder	-10 748	-25 800
Payment of dividend/ contributions to minority	-4 521	-4 698
Change of capital	0	9 212
Net cash flow from financing activities	-115 733	-37 394
Currency effect on cash	17 406	-8 104
Net change of cash and cash equivalents	514 234	-769 212
Cash and cash equivalents at beginning of period	415 934	1 185 146
Cash and cash equivalents at the end of period	930 168	415 934

2023071009526

Notes to the consolidated accounts

All amounts in NOK 1000

Accounting policies

The annual accounts have been prepared in conformity with the Accounting Act of 1998 and good accounting practices.

Consolidation principles

The consolidated statement comprises of Tungsten AS and subsidiaries where Tungsten AS has direct or indirect control. Vind AS has control if it has decision power over the enterprise in which it has invested, is exposed to or entitled to a variable return from the enterprise, and at the same time has the opportunity to use this decision power over the enterprise to influence the operational return. The consolidated statement is prepared after uniform accounting principles for similar transactions in all the companies which are included in the consolidated statement. All significant transactions and intercompany balances between the consolidated companies are eliminated.

Investments in companies where Tungsten AS has significant influence (associated companies), are accounted with the equity-method in the consolidated statement. Significant influence normally arises when around 20 to 50 percent of the voting shares are owned by Tungsten AS or through subsidiaries. Minority interests are included in the Group's equity.

Subsidiaries are eliminated in the consolidated statement through the acquisition method. Acquired companies' assets and liabilities are valued at fair value at the date of the acquisition, and any excess value is classified as goodwill.

Subsequent acquisitions in consolidated companies are classified as an equity transaction. Difference between acquisition cost for the shares and the correspondent equity portion are accounted through other equity.

The following companies are included in the consolidated statement:

Company	Headquarters	Voting rights	Result 2022	Equity 31.12
Tungsten AS				
Vind AS				
Vind Industry AS	Oslo, Norway	99 %	25 420	2 657 179
Vind Holding AS	Oslo, Norway	98 %	745 255	4 122 679
Vind Equity AS	Oslo, Norway	100 % -	262 929	2 342 368
Vind Equity UK Ltd	Farnham, UK	100 %	95 454	860 478
Nerliens Meszansky AS with subsidiaries	Oslo, Norway	100 %	18 445	40 730
Strusoft AB with subsidiaries	Malmö, Sweden	87 % -	27 701	15 004
Emma Systems AS with subsidiaries	Oslo, Norway	77 %	14 571	5 042
FA Solutions Oy with subsidiaries	Helsinki, Finland	74 % -	18 167	17 320
Sapphire Bioscience Holding Aps with subsidiaries	Ballerup, Denmark	68 %	63 402	260 470
Danisense A/S with subsidiaries	Taastrup, Denmark	76 %	23 521	51 137
PEM Holdings Ltd with subsidiaries	Nottinghamshire, UK	75 %	6 759	66 568

Foreign currency

The financial statements are presented in Norwegian kroner (NOK), which is the functional currency of Vind AS. Transactions in foreign currency are recognised and measured in NOK at the date of the transaction. Monetary items in foreign currency are translated to NOK on the basis of the exchange rate at the date of the balance sheet. Gain and loss due to currency changes is recognised in the income statement under financial income and expenses.

Cash flow statement

The cash flow statement has been prepared using the indirect method. Cash consist of cash and bank deposits.

Note 1 Revenue by segment

Income from the sale of goods is recognised on the date of delivery. Services are posted as income as they are delivered.

Type	2022	2021
Health- and laboratory-related products	706 374	694 134
Software for professionals	357 368	262 712
Sum	1 063 742	956 846

By geography	2022	2021
Norway	347 196	526 497
Sweden	166 203	155 990
United States	136 175	55 679
United Kingdom	60 572	27 942
Denmark	58 680	43 722
Germany	50 769	8 349
Netherlands	42 084	33 565
Finland	36 762	25 496
Other	165 301	79 605
Sum	1 063 742	956 846

Note 2 Associated companies and other financial assets

Associated companies are entities over which Tungsten has significant influence, but not control. Significant influence implies that Tungsten is involved in strategic decisions concerning the company's finances and operations without controlling these decisions. Significant influence normally exists for investments where Tungsten holds between 20 % and 50 % of the voting capital.

Associated companies are accounted with the equity-method in the consolidated statement.

Other unlisted shares are valued at cost, unless a write-down is necessary,

Ownership in listed equities (shares valued as current assets) are valued at market value on the balance sheet date.

Associated companies (numbers in 1000)	Office	Ownership	Result	Equity as of 31.12.22
HCP (PE) Ltd	British Virgin Islands	23.99 %	-15 761	41 308
HCP Garpo Ltd	British Virgin Islands	21.64 %	-1 680	2 259
HCP Investments Ltd	British Virgin Islands	24.90 %	10 493	225 361
Configura Sverige Aktiebolag	Linköping	40.00 %	-7 392	168 740

Changes in book value in associated companies	Book value at 01.01.2022	Dividend and capital changes	Result (Tungstens share)	Book value at 31.12.21
HCP (PE) Ltd	14 252	-1 059	-3 781	9 411
HCP Garpo Ltd	159	-	-159	-
HCP Investments Ltd	33 284	-	2 613	35 897
Configura Sverige Aktiebolag	286 666	-4 672	-2 957	279 038
Total	334 361	-5 731	-4 285	324 345

Other unlisted equities	Acquisition cost	Book value 31.12
Ownership in unlisted equities	1 022 021	1 015 351
Total	1 022 021	1 015 351

Listed equities	Acquisition cost	Book value 31.12	Market value 31.12
Ownership in listed equities	766 882	1 056 567	1 056 567
Total	766 882	1 056 567	1 056 567

Note 3 Personnel expenses and benefits, remuneration to general manager, board and auditor

Personnel expenses	2022	2021
Salaries	365 671	247 247
Employment tax	41 836	32 849
Pension costs	23 512	25 460
Other benefits	12 002	21 208
Total	443 021	326 763
Average FTE employees	488.0	418.0

Remuneration to CEO	2022	2021
Salaries	1 012	1 012
Pension cost	62	62
Other remuneration/ bonus	13	13

Remuneration to Board of Directors	2022	2021
Board fee	700	875

The Group had 488 employees at the end of 2022

Vind has defined contribution pension schemes in several countries where the group's obligations are limited to paying specific contributions. Obligations to provide contributions to defined contribution pension plans are recognized as an expense in the income statement when the employees have provided services that entitle them to the contribution.

The CEO has no loan from the company.

Auditor

Expensed fees to auditor (including VAT) are the following:

Audit fees expensed (incl VAT)	2022		2021	
	Deloitte	Other auditors	Deloitte	Other auditors
Audit	504	997	424	949
Other services	19	230	101	243
Advisory	-	85	419	69
Total	523	1 312	944	1 261

2023071009529

Note 4 Tangible and intangible assets

Fixed assets consist of assets intended for long-term ownership and use. Fixed assets are valued at acquisition cost less depreciation and write-downs.

Long-term liabilities are entered on the balance sheet at the nominal amount at the time of the transaction.

Plant and equipment is capitalised and appreciated over the economic lifetime of the asset. Significant items of plant and equipment that consist of several material components with different lifetimes are broken down in order to establish different depreciation periods for the different components. Direct maintenance of plant and equipment is expensed on an ongoing basis under operating costs, while additions or improvements are added to the asset's cost price and depreciated in line with the asset. Plant and equipment is written down to the recoverable amount in the event of a fall in value that is not expected to be temporary. The recoverable amount is the higher of the net sales value and the value in use. Value in use is the present value of future cash flows related to the asset. The write-down is reversed when the basis for the write-down is no longer present.

Development costs are capitalized providing that a future economic benefit associated with development of the intangible asset can be established and costs can be measured reliably. Otherwise, the costs are expensed as incurred. Capitalized development costs are amortized linearly over the useful life.

Goodwill arises when the Group acquires a new company. The goodwill is the difference of net identifiable assets to fair value and the purchase price. The equity-portion not acquired by Vind is allocated to minority. The goodwill from each business combinations are tested for impairment and are accounted for at lowest of cost and fair value. Goodwill are amortized over its useful life, identified as five years.

Tangible and intangible assets	Intangible assets	Operating movable property, inventory etc	Goodwill	Total
Acquisition cost as of 01.01.20	177 155	127 783	1 887 436	2 192 373
Additions	21 568	21 617	295 303	338 488
Additions through acquisitions of companies	552	7 200	-	7 752
Disposal	-	-6 907	-	-6 907
Write-downs	-	-	-	-
Acquisition cost as of 31.12.20	199 275	149 694	2 182 738	2 531 707
Accumulated depreciation	-135 437	-58 670	-791 216	-985 323
Balance as of 31.12.	63 838	91 024	1 391 522	1 546 384
Depreciation for the year	29 644	8 738	384 227	422 609
Expected economic life	5 years	3-5 years	5 years	
Depreciation plan	Linear	Linear	Linear	

Note 5 Other financial income/expenses

Other financial income/expenses	2022	2021
Foreign exchange gain	17 599	925
Total	17 599	925
Foreign exchange loss	-7 408	-29 300
Other	-659	-865
Total	-8 067	-30 165

Note 6 Tax

Calculation of deferred taxes

The tax charge in the profit and loss account consists of tax payable for the period and the change in deferred tax. Part of the Group operates within financial services in Norway and has a tax rate on ordinary income of 25 %. The other part follow the ordinary tax rate in respective countries. Deferred tax is calculated at the tax rate for the respective countries, in Norway 25 % or 22%, based on operations within financial services or not, on the basis of tax-reducing and tax-increasing temporary differences that exist between accounting and tax values, and the tax loss carried forward at the end of the accounting year. Tax-increasing and tax-reducing temporary differences that reverse or may reverse in the same period are set off and entered net. The net deferred tax receivable is entered on the balance sheet to the extent that it is likely that it can be utilised.

Temporary differences	2022	2021
Non-current assets	-54 423	-40 916
Financial assets outside EU/EEA	4 391	-91 132
Inventories	4 612	4 567
Receivables/liabilities	-1 589	300
Other	5 715	-17 053
Net temporary differences	-41 294	-144 234
Loss carried forward	26 454	77 583
Basis of deferred tax assets (+)/ deferred tax (-) in the balance sheet	-14 841	-66 651
Deferred tax assets (+)/deferred tax (-)	-1 648	-11 925
Not capitalized deferred tax assets	-7 323	0
Net deferred tax	-8 971	-11 925
Deferred tax assets	5 727	8 368
Deferred tax	-14 698	-21 294

Basis for tax expense, change in deferred tax and tax payable

Tax payable of this year's tax expense	2022	2021
Profit before tax	-274 657	647 930
Non taxable gain/loss on financial assets	157 838	-534 802
Other permanent differences	489 195	216 783
Change temporary differences	-4 371	-92 538
Taxable income	368 005	237 373
Tax payable on this year's result	63 529	48 729
Prepaid tax	-22 392	0
Tax payable in the balance sheet	41 137	48 729
Tax expense ¹		
Tax payable	63 529	48 729
Correction tax last year	-200	11
Withholding tax	1 379	1 530
Change deferred tax assets/deferred tax	-2 954	10 674
Other/ conversion difference	15	-1 612
Acquired companies deferred tax effect	-1 871	18 040
Tax expense	59 897	77 372

¹ Group 2021 purchased units expected a full year

Note 7 Inventories

	2022	2021
Raw materials	38 674	25 750
Work in progress	8 512	11 223
Finished goods	109 221	70 918
Demo Equipment	8 133	9 640
Write down of inventory	-4 612	-4 567
Total	159 927	112 964

Note 8 Bank deposit

As of 31.12.2022, the group has restricted funds of 7 273 included in the bank deposits.

Note 9 Share capital

The share capital in Tungsten AS as of 31.12 consists of the following shares:

	Number of shares	Par value	Posted
Ordinary shares	768	4	3 071
Total	768	4	3 071

Share capital consists of the following shares:

	Ordinary shares	Ownership
Harald Høegh	768	100 %
Total number of shares	768	100 %

Note 10 Equity

This year's change in equity

	Share capital	Share premium	Other equity	Minority equity	Total
Equity 01.01	3 071	1 469 106	3 139 078	761 135	5 372 389
Net income			-291 640	-42 916	-334 555
Transactions with minority			-72 582	10 397	-62 185
Dividends		-50 000	-10 748	-4 216	-64 964
Other/ conversion difference			19 635	2 774	22 409
Equity 31.12	3 071	1 419 106	2 783 743	727 174	4 933 094

Note 11 Receivables and liabilities

Receivables from customers and other receivables are entered at par value after deducting a provision for expected losses. The provision for losses is made on the basis of an individual assessment of the respective receivables. In addition, an unspecified provision is made to cover expected losses on claims in respect of customer receivables.

	2022	2021
Other long-term receivables	-	-
Total	-	-

Long-term liabilities	2022	2021
Debt to financial institutions	11 057	8 927
Other liabilities	950	868
Debt to shareholder	15 921	15 595
Total	27 928	25 390

Security	2022	2021
Debt to financial institutions	11 057	-

Book value assets with collateral		
Listed equities	1 056 567	1 979 758
Accounts receivables	32 089	114 190
Inventory	36 477	55 897
Total	1 125 133	2 149 845

Credit facilities

Vind has an uncommitted credit facility of 500 000 in SEB. It was not drawn any amount from this facility, as of 31.12.22. Listed equities provide security on any drafts on the credit facility.

In addition to this, subsidiaries have operational overdraft facilities of total 19 000.

Note 12 Going concern

The annual accounts have been prepared on the going concern assumption and, in accordance with Section 3.3a of the Accounting Act, the Board confirms that the going concern assumption is appropriate.

Note 13 Events after the balance sheet date

There have been no events after the balance sheet date that effects these annual accounts.

Income statement 01.01-31.12 Tungsten AS

All amounts in NOK 1000

OPERATING INCOME AND OPERATING EXPENSES	NOTE	2022	2021
Other expenses		426	412
Total expenses	1	426	412
Operating profit		-426	-412
FINANCIAL INCOME AND EXPENSES			
Interest income from group companies		4 815	3 220
Other interest income		4	1
Interest expense to group companies		-278	-36
Net financial items		4 541	3 185
Result before tax		4 114	2 773
Income tax expense	2	905	610
Net profit or loss	3	3 209	2 163
ATTRIBUTABLE TO			
Ordinary dividend		50 000	-
Additional dividend		10 748	-
Other equity		-57 539	2 163
Total		3 209	2 163

Balance sheet 31.12 Tungsten AS

All amounts in NOK 1000

ASSETS	NOTE	2022	2021
NON-CURRENT FINANCIAL ASSETS			
Shares in subsidiaries	4, 5	1 357 649	1 357 649
Loan to group companies	5, 6	125 426	155 583
Other long-term receivables	6	262	154
Total non-current financial assets		1 483 337	1 513 386
Total non-current assets		1 483 337	1 513 386
CURRENT ASSETS			
Bank deposits		353	2 251
Total current assets		353	2 251
Total assets		1 483 690	1 515 637

Balance sheet 31.12 Tungsten AS

All amounts in NOK 1000

EQUITY AND LIABILITIES	NOTE	2022	2021
EQUITY			
Share capital	7	3 071	3 071
Share premium		1 408 358	1 469 106
Other equity		5 391	2 182
Total equity	3	1 416 820	1 474 358
LIABILITIES			
OTHER NON-CURRENT LIABILITIES			
Long-term loan from shareholder	6	15 921	15 595
Total non-current liabilities		15 921	15 595
CURRENT LIABILITIES			
Trade payables	5	44	73
Tax payable	2	905	610
Dividends		50 000	25 000
Total current liabilities		50 949	25 683
Total liabilities		66 870	41 278
Total equity and liabilities		1 483 690	1 515 637

Oslo, 26.05.2023

The board of Tungsten AS

DocuSigned by:

Harald Høegh

Harald Høegh

chairman of the board

Cash-Flow statement 01.01-31.12 Tungsten AS

All amounts in NOK 1000

	NOTE	2022	2021
CASH FLOWS FROM OPERATING ACTIVITIES			
Result of the year before tax		4 114	2 773
Tax paid		-610	-917
Change in accounts payable		-29	32
Change in other accrual items		-1 353	-2 970
Net cash flows from operating activities		2 122	-1 082
 CASH FLOWS FROM INVESTMENT ACTIVITIES			
Change group long-term receivables/liabilities		31 644	19 800
Net cash flows from investment activities		31 644	19 800
 CASH FLOWS FROM FINANCING ACTIVITIES			
Repayment of shareholder loan		-24 916	-
Proceeds from equity		-	9 212
Payment of dividend		-10 748	-25 800
Net cash flows from financing activities		-35 664	-16 588
 Net change in cash and cash equivalents		 -1 897	 2 130
Cash and cash equivalents at the start of the period		2 251	120
Cash and cash equivalents at the end of the period		353	2 251

All amounts in NOK 1000

Accounting principles

The annual accounts have been prepared in conformity with the Accounting Act 1998 and good accounting practices.

Foreign currency

The financial statements are presented in Norwegian kroner (NOK), which is the functional currency of Tungsten AS. Transactions in foreign currency are recognized and measured in NOK at the date of the transaction. Monetary items in foreign currency are translated to NOK on the basis of the exchange rate at the date of the balance sheet. Gain and loss due to currency changes is recognized in the income statement under other financial income/expenses.

Cash-flow statement

The cash flow statement has been prepared using the indirect method. Cash and cash equivalents consist of cash, bank deposits and other short-term, liquid investments.

Note 1 Audit and remuneration

Expensed audit fee in 2022 constitutes 70 incl. VAT. This applies to ordinary auditing.

The company has no employees.

Note 2 Tax

The tax charge in the profit and loss account consists of tax payable for the period and the change in deferred tax. Deferred tax is calculated at the tax rate at 22 % on the basis of tax-reducing and tax-increasing temporary differences that exist between accounting and tax values, and the tax loss carried forward at the end of the accounting year. Tax-increasing and tax-reducing temporary differences that reverse or may reverse in the same period are set off and entered net.

	2022	2021
Entered tax on profit/loss:		
Payable tax	905	610
Changes in deferred tax	-	-
Tax expense on profit/loss	905	610
Taxable income:		
Result before tax	4 114	2 773
Permanent differences	-	-
Taxable income	4 114	2 773
Payable tax in the balance:		
Payable tax on this year's result	905	610
Total payable tax in the balance	905	610

The tax effect of temporary differences that has formed the basis for deferred tax and deferred tax advantages, specified on type of temporary differences

	2022	2021	DIFFERENCE
Deferred tax (22 %)	-	-	-

Note 3 Equity capital

	Share capital	Share premium	Other equity	Total equity
As of 01.01.2022	3 071	1 469 106	2 182	1 474 358
Result for the year			3 209	3 209
Dividend		-60 748	-	-60 748
As of 31.12.2022	3 071	1 408 358	5 391	1 416 820

Note 4 Shares in subsidiaries

Subsidiaries are companies where the parent company Tungsten AS has direct or indirect control. Tungsten AS has control over an investment if Tungsten has the decision power over the enterprise in which it has invested, is exposed to or entitled to a variable return from the enterprise, and at the same time has the opportunity to use this decision power over the enterprise to influence on the variable return.

Subsidiaries are valued at acquisition cost unless a write-down has been necessary. A write-down to fair value is made when a fall in value is due to reasons that cannot be expected to be temporary and such write-down must be considered as necessary in accordance with good accounting practice. Write-downs are reversed when the basis for the write-down is no longer present.

Dividends, group contributions and other distributions from subsidiaries are posted to income in the same year as provided for in the subsidiary's accounts. To the extent that dividends/ group contributions exceed the share of profits earned after the date of acquisition, the excess amount represents a repayment of invested capital.

Firm	Acquisition date	Office	Ownership	Acquisition cost	Book value	Result 2022	Equity 31.12.2022
Vind AS	30.08.2017	Oslo	84 %	1 357 649	1 357 649	112 241	1 687 344

Note 5 Related party transactions

The following transactions have taken place in 2022:

	AMOUNT
Purchase of CEO-, and CFO services from Vind AS (Group company)	214

The financial statement includes the following amounts from related party transactions:

	2022	2021
Accounts payable	36	36
Total	36	36

Note 6 Inter-company items between companies in the same group and related companies

LONG-TERM RECEIVABLES	2022	2021
Loan to Vind AS	125 426	155 583
Loan to Tantalum AS	262	154
Total	125 688	155 737

Loan from shareholder in NOK 31.12:

Long-term loan from shareholder	15 921	15 595
Total	15 921	15 595

Note 7 Share capital

	Number of shares	Par value	Book value
Ordinary shares	768	4	3 071

The provisions of the voting rights follow applicable laws.

Ownership structure

The shareholder as of 31.12 was:

	Ordinary	Ownership
Harald Høegh	767 700	100%

Shares and options owned by the board:

Name	Position	Ordinary	Total number of shares
Harald Høegh	Chairman of the board	768	768

Til generalforsamlingen i Tungsten AS

UAVHENGIG REVISORS BERETNING

Konklusjon

Vi har revidert årsregnskapet for Tungsten AS som består av:

- selskapsregnskapet, som består av balanse per 31. desember 2022, resultatregnskap og kontantstrømpoppstilling for regnskapsåret avsluttet per denne datoen og noter til årsregnskapet, herunder et sammendrag av viktige regnskapsprinsipper, og
- konsernregnskapet, som består av balanse per 31. desember 2022, resultatregnskap og kontantstrømpoppstilling for regnskapsåret avsluttet per denne datoen og noter til årsregnskapet, herunder et sammendrag av viktige regnskapsprinsipper.

Etter vår mening

- oppfyller årsregnskapet gjeldende lovkrav,
- gir selskapsregnskapet et rettviseende bilde av selskapets finansielle stilling per 31. desember 2022 og av dets resultater og kontantstrømmer for regnskapsåret avsluttet per denne datoen i samsvar med regnskapslovens regler og god regnskapsskikk i Norge, og
- gir konsernregnskapet et rettviseende bilde av konsernets finansielle stilling per 31. desember 2022 og av dets resultater og kontantstrømmer for regnskapsåret avsluttet per denne datoen i samsvar med regnskapslovens regler og god regnskapsskikk i Norge.

Grunnlag for konklusjonen

Vi har gjennomført revisjonen i samsvar med International Standards on Auditing (ISA-ene). Våre oppgaver og plikter i henhold til disse standardene er beskrevet nedenfor under *Revisors oppgaver og plikter ved revisjonen av årsregnskapet*. Vi er uavhengige av selskapet og konsernet i samsvar med kravene i relevante lover og forskrifter i Norge og International Code of Ethics for Professional Accountants (inkludert internasjonale uavhengighetsstandarder) utstedt av International Ethics Standards Board for Accountants (IESBA-reglene), og vi har overholdt våre øvrige etiske forpliktelser i samsvar med disse kravene. Innhentet revisjonsbevis er etter vår vurdering tilstrekkelig og hensiktsmessig som grunnlag for vår konklusjon.

Øvrig informasjon

Styret og daglig leder (ledelsen) er ansvarlige for informasjonen i årsberetningen. Øvrig informasjon omfatter informasjon i årsrapporten bortsett fra årsregnskapet og den tilhørende revisjonsberetningen. Vår konklusjon om årsregnskapet ovenfor dekker ikke informasjonen i årsberetningen.

I forbindelse med revisjonen av årsregnskapet er det vår oppgave å lese årsberetningen. Formålet er å vurdere hvorvidt det foreligger vesentlig inkonsistens mellom årsberetningen og årsregnskapet og den kunnskap vi har opparbeidet oss under revisjonen av årsregnskapet, eller hvorvidt informasjon i årsberetningen ellers fremstår som vesentlig feil. Vi har plikt til å rapportere dersom årsberetningen fremstår som vesentlig feil. Vi har ingenting å rapportere i så henseende.

Basert på kunnskapen vi har opparbeidet oss i revisjonen, mener vi at årsberetningen

- er konsistent med årsregnskapet og
- inneholder de opplysninger som skal gis i henhold til gjeldende lovkrav.

Ledelsens ansvar for årsregnskapet

Ledelsen er ansvarlig for å utarbeide årsregnskapet og for at det gir et rettviseende bilde i samsvar med regnskapslovens regler og god regnskapsskikk i Norge. Ledelsen er også ansvarlig for slik intern kontroll som den finner nødvendig for å kunne utarbeide et årsregnskap som ikke inneholder vesentlig feilinformasjon, verken som følge av misligheter eller utilsiktede feil.

Ved utarbeidelsen av årsregnskapet er ledelsen ansvarlig for å ta standpunkt til selskapets og konsernets evne til fortsatt drift og opplyse om forhold av betydning for fortsatt drift. Forutsetningen om fortsatt drift skal legges til grunn for årsregnskapet så lenge det ikke er sannsynlig at virksomheten vil bli avviklet.

Revisors oppgaver og plikter ved revisjonen av årsregnskapet

Vårt mål er å oppnå betryggende sikkerhet for at årsregnskapet som helhet ikke inneholder vesentlig feilinformasjon, verken som følge av misligheter eller utilsiktede feil, og å avgi en revisjonsberetning som inneholder vår konklusjon. Betryggende sikkerhet er en høy grad av sikkerhet, men ingen garanti for at en revisjon utført i samsvar med ISA-ene, alltid vil avdekke vesentlig feilinformasjon. Feilinformasjon kan oppstå som følge av misligheter eller utilsiktede feil. Feilinformasjon er å anse som vesentlig dersom den enkeltvis eller samlet med rimelighet kan forventes å påvirke de økonomiske beslutningene som brukerne foretar på grunnlag av årsregnskapet.

Som del av en revisjon i samsvar med ISA-ene, utøver vi profesjonelt skjønn og utviser profesjonell skepsis gjennom hele revisjonen. I tillegg:

- identifiserer og vurderer vi risikoen for vesentlig feilinformasjon i regnskapet, enten det skyldes misligheter eller utilsiktede feil. Vi utformer og gjennomfører revisjonshandlinger for å håndtere slike risikoer, og innhenter revisjonsbevis som er tilstrekkelig og hensiktsmessig som grunnlag for vår konklusjon. Risikoen for at vesentlig feilinformasjon som følge av misligheter ikke blir avdekket, er høyere enn for feilinformasjon som skyldes utilsiktede feil, siden misligheter kan innebære samarbeid, forfalskning, bevisste utelatelser, uriktige fremstillinger eller overstyring av internkontroll.
- opparbeider vi oss en forståelse av intern kontroll som er relevant for revisjonen, for å utforme revisjonshandlinger som er hensiktsmessige etter omstendighetene, men ikke for å gi uttrykk for en mening om effektiviteten av selskapets og konsernets interne kontroll.
- evaluerer vi om de anvendte regnskapsprinsippene er hensiktsmessige og om regnskapsestimatene og tilhørende noteopplysninger utarbeidet av ledelsen er rimelige.
- konkluderer vi på om ledelsens bruk av fortsatt drift-forutsetningen er hensiktsmessig, og, basert på innhentede revisjonsbevis, hvorvidt det foreligger vesentlig usikkerhet knyttet til hendelser eller forhold som kan skape tvil av betydning om selskapets og konsernets evne til fortsatt drift. Dersom vi konkluderer med at det eksisterer vesentlig usikkerhet, kreves det at vi i revisjonsberetningen henleder oppmerksomheten på tilleggsopplysningene i årsregnskapet, eller, dersom slike tilleggsopplysninger ikke er tilstrekkelige, at vi modifiserer vår konklusjon. Våre konklusjoner er basert på revisjonsbevis innhentet frem til datoen for revisjonsberetningen. Etterfølgende hendelser eller forhold kan imidlertid medføre at selskapet og konsernet ikke kan fortsette driften.
- evaluerer vi den samlede presentasjonen, strukturen og innholdet i årsregnskapet, inkludert tilleggsopplysningene, og hvorvidt årsregnskapet gir uttrykk for de underliggende transaksjonene og hendelsene på en måte som gir et rettviseende bilde.
- innhenter vi tilstrekkelig og hensiktsmessig revisjonsbevis vedrørende den finansielle informasjonen til enhetene eller forretningsområdene i konsernet for å kunne gi uttrykk for en mening om konsernregnskapet. Vi er ansvarlige for å lede, følge opp og gjennomføre konsernrevisjonen. Vi har enansvar for vår konklusjon om konsernregnskapet.

Vi kommuniserer med styret blant annet om det planlagte innholdet i og tidspunkt for revisjonsarbeidet og eventuelle vesentlige funn i revisjonen, herunder vesentlige svakheter i intern kontroll som vi avdekker gjennom revisjonen.

Mats Nordal
statsautorisert revisor

2023071009542

PENNEO

Signaturene i dette dokumentet er juridisk bindende. Dokument signert med "Penneo™ - sikker digital signatur".
De signerende parter sin identitet er registrert, og er listet nedenfor.

"Med min signatur bekrefter jeg alle datoer og innholdet i dette dokument."

Mats Nordal

Statsautorisert revisor

Serienummer: 9578-5999-4-1687158

IP: 217.173.xxx.xxx

2023-06-05 13:52:43 UTC



2023071009543

Penneo Dokumentnøkkel: H15JF-MDM27-C874I-6PIGP-ASZNE-VGHWC

Dokumentet er signert digitalt, med **Penneo.com**. Alle digitale signatur-data i dokumentet er sikret og validert av den datamaskin-utregnede hash-verdien av det opprinnelige dokument. Dokumentet er låst og tids-stemplet med et sertifikat fra en betrodd tredjepart. All kryptografisk bevis er integrert i denne PDF, for fremtidig validering (hvis nødvendig).

Adobe Reader, skal du kunne se at dokumentet er sertifisert av **Penneo e-signature service** <penneo@penneo.com>. Dette garanterer at innholdet i dokumentet ikke har blitt endret.

Det er lett å kontrollere de kryptografiske beviser som er lokalisert inne i dokumentet, med Penneo validator - <https://penneo.com/validator>