

Årsredovisning

för

L.A.R.S. Holding AB

Org. nr. 559211-3186

Räkenskapsåret


2024-01-01 – 2024-12-31

Fastställelseintyg

Undertecknad styrelseledamot i L.A.R.S. Holding AB intygar härmed, dels att denna kopia av årsredovisningen överensstämmer med originalet, dels att resultat- och balansräkning fastställts på ordinarie bolagsstämma 2025-06-04. Stämman beslöt tillika godkänna styrelsens förslag beträffande den uppkomna vinsten.

Stockholm, 2025-06-04

Namnteckning:



Namnförtydligande: Tom Liljefors

L.A.R.S. Holding AB
Org. nr. 559211-3186

Styrelsen för L.A.R.S Holding AB avger härmed följande årsredovisning för räkenskapsåret 1 januari 2024 till 31 december 2024.

Årsredovisningen är upprättad i svenska kronor, SEK. Om inte annat särskilt anges, redovisas alla belopp i hela kronor (kr). Uppgifter inom parentes avser föregående år.

Förvaltningsberättelse

Information om verksamheten

Bolaget ska äga och förvalta aktier i noterade och onoterade bolag.

Bolaget har sitt säte i Stockholm.

Väsentliga händelser under räkenskapsåret

Under räkenskapsåret genomförde bolaget en delförsäljning av andelar i intresseföretag vilket resulterade i en realisationsvinst om 16 650 kr.

Flerårsöversikt (Tkr)

	2024 (12 mån)	2023 (12 mån)	2022 (12 mån)	2021 (12 mån)
Nettoomsättning	0	0	0	0
Resultat efter finansiella poster	15	-1	-1	-1
Soliditet (%)	93	94	97	100

Förändring av eget kapital

	Aktiekapital	Balanserat resultat	Årets resultat	Totalt
Belopp vid årets ingång	50 000	-4 351	-1 355	44 294
Balanseras i ny räkning		-1 355	1 355	0
Årets resultat			15 293	15 293
Belopp vid årets utgång	50 000	-5 706	15 293	59 587

Förslag till vinstdisposition

Styrelsen föreslår att till förfogande stående medel:

Balanserad förlust	-5 706
Från årets förlust	15 293
Totalt	9 587

Disponeras enligt följande:

I ny balansräkning balanseras	9 587
-------------------------------	-------

Företagets resultat och ställning i övrigt framgår av efterföljande resultat- och balansräkning med noter.

Resultaträkning

	Not	2024-01-01 - 2024-12-31	2023-01-01 - 2023-12-31
Summa rörelseintäkter, lagerförändringar m.m.		0	0
Rörelsekostnader			
Övriga externa kostnader		-1 357	-1 355
Summa rörelsekostnader		-1 357	-1 355
Rörelseresultat		-1 357	-1 355
Finansiella poster			
Resultat från andelar i intresseföretag		16 650	0
Summa finansiella poster		16 650	0
Resultat efter finansiella poster		15 293	-1 355
Resultat före skatt		15 293	-1 355
Årets resultat		15 293	-1 355

Balansräkning

	Not	2024-12-31	2023-12-31
TILLGÅNGAR			
Anläggningstillgångar			
<i>Finansiella anläggningstillgångar</i>			
Ändelar i intresséföretag och gemensamt styrda företag	3	22 265	46 865
Summa finansiella anläggningstillgångar		22 265	46 865
Summa anläggningstillgångar		22 265	46 865
Omsättningstillgångar			
Kassa och bank		41 722	329
Summa omsättningstillgångar		41 722	329
SUMMA TILLGÅNGAR		63 987	47 194

Balansräkning

	Not	2024-12-31	2023-12-31
EGET KAPITAL OCH SKULDER			
Eget kapital			
<u>Bundet eget kapital</u>			
Aktiekapital		50 000	50 000
Summa bundet eget kapital		50 000	50 000
<u>Fritt eget kapital</u>			
Balanserat resultat		-5 706	-4 351
Årets resultat		15 293	-1 355
Summa fritt eget kapital		9 587	-5 706
Summa eget kapital		59 587	44 294
Skulder			
Kortfristiga skulder		4 400	2 900
Summa skulder		4 400	2 900
SUMMA EGET KAPITAL OCH SKULDER		63 987	47 194

Noter

Not 1 – Redovisningsprinciper

Allmänna upplysningar

Årsredovisningen är upprättad i enlighet med årsredovisningslagen och Bokföringsnämndens allmänna råd (BFNAR 2016:10) om årsredovisning i mindre företag.

Nettoomsättning

Rörelsens huvudintäkter, fakturerade kostnader, sidointäkter samt intäktskorrigeringar.

Resultat efter finansiella poster

Resultat efter finansiella intäkter och kostnader men före bokslutsdispositioner och skatter.

Soliditet (%)

Justerat eget kapital (eget kapital och obeskattade reserver med avdrag för uppskjuten skatt) i procent av balansomslutning.

Not 2 – Medelantalet anställda

	2024-01-01 -2024-12-31	2023-01-01 -2023-12-31
Medelantalet anställda	0	0


Not 3 – Andelar i intresseföretag och gemensamt styrda företag

	2024-12-31	2023-12-31
Ingående anskaffningsvärden	46 865	46 865
Försäljningar	-24 600	0
Utgående ackumulerade anskaffningsvärden	22 265	46 865
Utgående redovisat värde	22 265	46 865


Per 2024-12-31 innehas totalt 13 576 st aktier i Health Innovation by Trion AB, 556926-8997, av totalt 64 981 st aktier.

Undertecknade försäkrar härmed att årsredovisningen har upprättats i enlighet med årsredovisningslagen och god redovisningssed, att aktuella redovisningsnormer har tillämpats och att lämnade uppgifter stämmer med faktiska förhållanden.


Stockholm 2025-06-04




Daniel Andersson



Tom Liljefors



Patric Ronnerstam



Marcus Sühr