


Årsredovisning
för
T4 Strategy Aktiebolag
Org. Nr.: 556596-1124

Räkenskapsåret
2021-01-01 – 2021-12-31

Fastställelseintyg

Undertecknad styrelseledamot i T4 Strategy AB intygar, dels att denna kopia av årsredovisningen stämmer överens med originalet, dels att resultaträkningen och balansräkningen i årsredovisningen har fastställts på årsstämma 2022-06-30. Årsstämman beslutade att godkänna styrelsens förslag till resultatdisposition.

Stockholm, 2022-06-30



Mats Vilgon (VD)

Styrelsen och verkställande direktören för T4 Strategy Aktiefbolag får härmed avge årsredovisning för räkenskapsåret 2021-01-01 – 2021-12-31.

Förvaltningsberättelse

Verksamheten

T4 Strategy AB, startades 2000 av Bertil Thorngren, och är verksam inom tele, information, media, utbildning och handel med värdepapper. Mats Vilgon har tagit över verksamheten. Företaget har sitt säte i Stockholm.

Flerårsöversikt (avrundat till hela tkr., utom för innevarande år)

	<u>2021</u>	<u>2019-2020</u>	<u>2018-2019</u>	<u>2017-2018</u>	<u>2016-2017</u>
Nettoomsättning (Not 1)	73.500	80	83	0	66
Årets resultat	33.103	29	52	0	6
Soliditet (%) (Not 4)	xx	71	50	62	48

Förändring av eget kapital

	<u>Aktiekapital</u>	<u>Reservfond</u>	<u>Bal. Resultat</u>	<u>Årets resultat</u>	<u>Totalt</u>
Belopp, årets ingång	100.000	0	45.874	29.294	175.168
Belopp, årets utgång	100.000	0	75.168	33.103	208.271

Resultatsdisposition

Styrelsen föreslår att årets resultat, 33.103 kronor överförs i ny räkning.

Resultaträkning

	<u>2021-01-01 – 2021-12-31</u>	<u>2019-09-01 – 2020-12-31</u>
Rörelseintäkter		
Nettoomsättning	73.500	80.000
Rörelsekostnader	24.208	50.706
Rörelseresultat	49.292	29.294
Finansiella poster	0	0
Resultat före skatt (Not 2)	49.292	29.294
2012-2020 års skatt (Not 3)	6.035	-
Årets skatt	10.154	-
Årets resultat	33.103	29.294

Balansräkning

	<u>2021-12-31</u>	<u>2020-12-31</u>
TILLGÅNGAR		
Omsättningstillgångar		
Kundfordringar	91.875	80.000
Kassa och bank	82.821	94.874
SUMMA TILLGÅNGAR	174.696	174.874
EGET KAPITAL OCH SKULDER		
Eget kapital		
<i>Bundet eget kapital</i>		
Aktiekapital	100.000	100.000
<i>Fritt eget kapital</i>		
Balanserat resultat	75.168	45.580
Årets resultat	33.103	29.294
Summa fritt eget kapital	108.271	74.874
Summa eget kapital	208.271	174.874
Kortfristiga skulder, leverantörsskulder	0	0
Årets och föregående årets skatteskuld (Not 5)	16.587	-
Upplupna kostnader och förutbetalda intäkter	0	0
Långsiktiga skulder	0	0
SUMMA EGET KAPITAL OCH SKULDER	191.684	174.874
Inteckningar och borgensförbindelser	inga	inga

Noter och redovisningsprinciper

Allmänna upplysningar. Årsredovisningen är upprättad i enlighet med årsredovisningslagen och Bokföringsnämndens allmänna råd (BFNAR 2016:10) om årsredovisning i mindre bolag.

Not 1, Nettoomsättning avser rörelsens huvudintäkter, fakturerade kostnader, sidointäkter samt inkomstkorrigeringar.

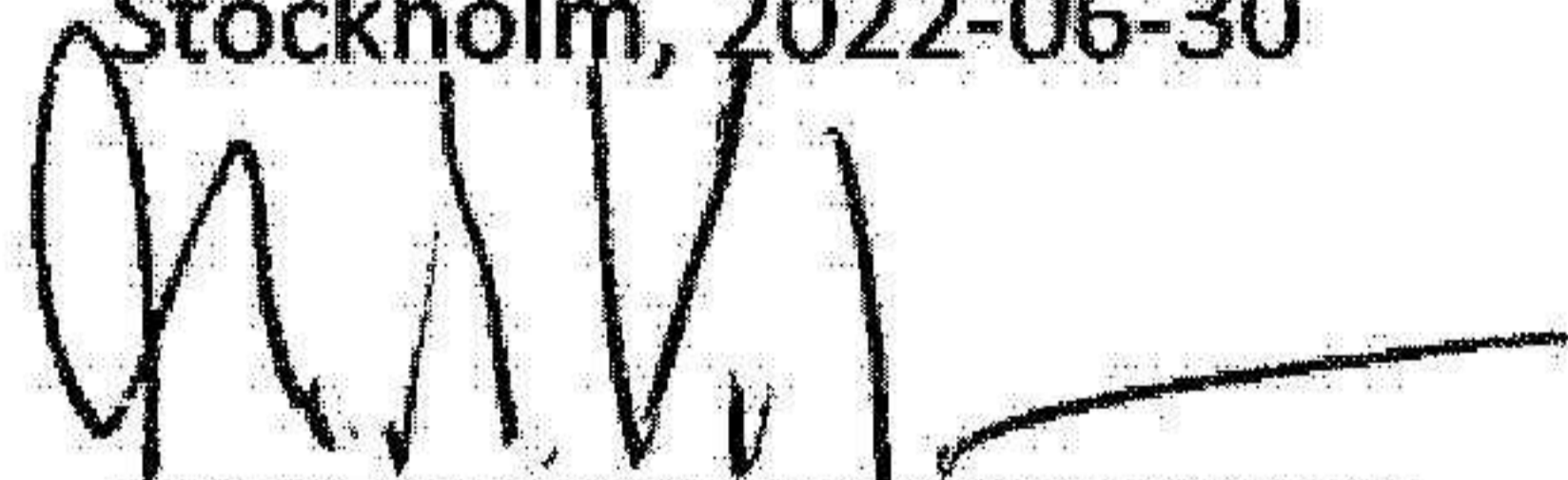
Not 2, Resultat efter finansiella poster avser: Resultat efter finansiella intäkter och kostnader, men före skatter, varav bolagsskatt beräknas till 20,6%.

Not 3, Korrigering av ej bokfört skatt för perioden 2019-2020 till innevarande år.


Not 4, Soliditet för tidigare år anges i % och har beräknats enligt: Justerat eget kapital (eget kapital och obeskattade reserver med avdrag för ev. uppskjuten skatt) i procent av balansomslutning. Soliditet för innevarande och föregående år (2021 och 2019/2020) har beräknats enligt: justerat eget kapital (eget kapital + (avdrag för skatt (20,6%) på obeskattade reserver) / totalt kapital.

Not 5, Årets skatt är beräknat till 10.154. Föregående årets skatt (se not 2) är 6.035. Under året inbetalades 12.468 i skatt för 2019-2020. Bokförd skatteskuld är nettot, dvs. 16.587.

Stockholm, 2022-06-30



Mats Vilgon (SO samt VD)



Bertil Thorngren (styrelseledamot)