

Årsredovisning

för

Wänmans Revisionsbyrå AB

556158-5562

Räkenskapsåret


2022

Fastställelseintyg

Undertecknad styrelseledamot i Wänmans Revisionsbyrå AB intygar, dels att denna kopia av årsredovisningen stämmer överens med originalet, dels att resultaträkningen och balansräkningen i årsredovisningen har fastställts på årsstämma 2023-02-07. Årsstämman beslutade att godkänna styrelsens förslag till resultatdisposition.

Umeå 2023-02-07

Curt-Åke Wänman



2023040514094

Årsredovisning

för

Wänmans Revisionsbyrå AB

556158-5562

Räkenskapsåret

2022

Styrelsen för Wänmans Revisionsbyrå AB avger följande årsredovisning för räkenskapsåret 2022.

Årsredovisningen är upprättad i svenska kronor, SEK. Om inte annat särskilt anges, redovisas alla belopp i hela kronor (kr). Uppgifter inom parentes avser föregående år.

Förvaltningsberättelse

Verksamheten

Allmänt om verksamheten

Bolaget arbetar med redovisnings- och viss konsultverksamhet inom Umeå kommun. Sedan 2008 är bolaget bolagsman i Ödlan Fastighetsförvaltning HB (916981-0174)

Företaget har sitt säte i UMEÅ.

Flerårsöversikt (tkr)	2022	2021	2020	2019	2018
Nettoomsättning	44	53	62	60	99
Resultat efter finansiella poster	169	1 369	-30	265	396
Soliditet (%)	84	83	81	79	77

Förändring av eget kapital

	Aktie- kapital	Reserv- fond	Balanserat resultat	Årets resultat	Totalt
Belopp vid årets ingång	100 000	20 000	4 252 667	831 030	5 203 697
Disposition enligt beslut av årets årsstämma:			831 129	-831 129	0
Årets resultat				102 071	102 071
Belopp vid årets utgång	100 000	20 000	5 083 796	101 972	5 305 768

Resultatdisposition

Styrelsen föreslår att till förfogande stående vinstmedel (kronor):

balanserad vinst	5 083 697
årets vinst	102 071
	5 185 768
disponeras så att i ny räkning överföres	5 185 768
	5 185 768

Företagets resultat och ställning i övrigt framgår av efterföljande resultat- och balansräkning med noter.

Rörelseintäkter, lagerförändringar m. m.

Nettoomsättning		44 500	53 475
Summa rörelseintäkter, lagerförändringar m.m.		44 500	53 475

Rörelsekostnader

Övriga externa kostnader		-10 139	-9 645
Personalkostnader	2	-4 755	-3 470
Summa rörelsekostnader		-14 894	-13 115
Rörelseresultat		29 606	40 360

Finansiella poster

Resultat från övriga finansiella anläggningstillgångar		105 415	1 324 086
Övriga ränteintäkter och liknande resultatposter		35 860	9 100
Räntekostnader och liknande resultatposter		-1 623	-4 209
Summa finansiella poster		139 652	1 328 977
Resultat efter finansiella poster		169 258	1 369 337

Bokslutsdispositioner

Förändring av periodiseringsfonder	3	-40 000	-330 000
Summa bokslutsdispositioner		-40 000	-330 000
Resultat före skatt		129 258	1 039 337

Skatter

Skatt på årets resultat		-27 187	-208 307
Årets resultat		102 071	831 030


2023040514096

)

)

)

)



TILLGÅNGAR

Anläggningstillgångar

Materiella anläggningstillgångar

Inventarier, verktyg och installationer	4	2	2
Övriga materiella anläggningstillgångar		60 000	60 000
Summa materiella anläggningstillgångar		60 002	60 002

Finansiella anläggningstillgångar

Andelar i intresseföretag och gemensamt styrda företag	5	1 105 184	1 105 184
Andra långfristiga värdepappersinnehav	6	2 696 133	4 428 882
Summa finansiella anläggningstillgångar		3 801 317	5 534 066
Summa anläggningstillgångar		3 861 319	5 594 068

Omsättningstillgångar

Kortfristiga fordringar

Övriga fordringar		104 244	-4 577
Förutbetalda kostnader och upplupna intäkter		41 939	35 200
Summa kortfristiga fordringar		146 183	30 623

Kassa och bank

Kassa och bank		2 837 157	1 174 981
Summa kassa och bank		2 837 157	1 174 981
Summa omsättningstillgångar		2 983 340	1 205 604

SUMMA TILLGÅNGAR

		6 844 659	6 799 672
--	--	------------------	------------------

EGET KAPITAL OCH SKULDER

Eget kapital

Bundet eget kapital

Aktiekapital		100 000	100 000
Reservfond		20 000	20 000
Summa bundet eget kapital		120 000	120 000

Fritt eget kapital

Balanserat resultat		5 083 697	4 252 668
Årets resultat		102 071	831 030
Summa fritt eget kapital		5 185 768	5 083 698
Summa eget kapital		5 305 768	5 203 698

Obeskattade reserver

Periodiseringsfonder	7	585 000	545 000
Summa obeskattade reserver		585 000	545 000

Avsättningar

Övriga avsättningar	8	103 685	103 685
Summa avsättningar		103 685	103 685

Kortfristiga skulder

Skatteskulder		122 136	113 047
Övriga skulder		726 870	833 042
Upplupna kostnader och förutbetalda intäkter		1 200	1 200
Summa kortfristiga skulder		850 206	947 289

SUMMA EGET KAPITAL OCH SKULDER

		6 844 659	6 799 672
--	--	------------------	------------------

2023040514098

Noter

Not 1 Redovisningsprinciper

Allmänna upplysningar

Årsredovisningen är upprättad i enlighet med årsredovisningslagen och Bokföringsnämndens allmänna råd (BFNAR 2016:10) om årsredovisning i mindre företag.

Avskrivning

Tillämpade avskrivningstider:

Byggnader	2 %
Markanläggningar	5 %
Maskiner och andra tekniska anläggningar	20 %
Inventarier, verktyg och installationer	20 %

Not Eventualförpliktelser

	2022-12-31	2021-12-31
Bolagsman i handelsbolag	1 480 000	5 500 000
	1 480 000	5 500 000

Not 2 Medelantalet anställda

	2022	2021
--	------	------

Bolaget har varken detta år eller föregående haft anställda och inga löner har utbetalts.

Not 3 Bokslutsdispositioner

	2022	2021
Avsättning till periodiseringsfond	-40 000	-330 000
	-40 000	-330 000

Not 4 Inventarier, verktyg och installationer

	2022-12-31	2021-12-31
Ingående anskaffningsvärden	555 852	555 852
Utgående ackumulerade anskaffningsvärden	555 852	555 852
Ingående avskrivningar	-555 850	-555 850
Utgående ackumulerade avskrivningar	-555 850	-555 850
Utgående redovisat värde	2	2

Not 5 Andelar i intresseföretag --- Ödlan Fastighetsförvaltning HB (916981-0174)

	2022-12-31	2021-12-31
Ingående anskaffningsvärden	1 105 184	1 105 184
Utgående ackumulerade anskaffningsvärden	1 105 184	1 105 184
Utgående redovisat värde	1 105 184	1 105 184

Not 6 Andra långfristiga värdepappersinnehav

	2022-12-31	2021-12-31
Ingående anskaffningsvärden	4 427 882	4 043 034
Inköp		384 848
Försäljningar	-1 731 769	
Utgående ackumulerade anskaffningsvärden	2 696 113	4 427 882
Utgående redovisat värde	2 696 113	4 427 882


Not 7 Obeskattade reserver

	2022-12-31	2021-12-31
Periodiseringsfond Tax 2020	90 000	90 000
Periodiseringsfond Tax 2022	330 000	330 000
Periodiseringsfond Tax 2023	40 000	0
Perodiseringsfond Tax 2019	125 000	125 000
	585 000	545 000
Skatteeffekt av schablonränta på periodiseringsfond	221	221


Not 8 Övriga avsättningar

	2022-12-31	2021-12-31
Latent skatteskuld	103 685	103 685
	103 685	103 685

Umeå 2023-02-07


Curt-Åke Wänman

Fotokopians överensstämmelse
med originalen intygas



2023040514100