

ÅRSREDOVISNING

för

SPRINGHILL TEXTILE AB

Styrelsen och verkställande direktören för Springhill Textile AB får härmed avge årsredovisning för räkenskapsåret 2023-01-01--2023-12-31.

FÖRVALTNINGSBERÄTTELSE

Verksamheten

Springhill Textile AB är ett helägt dotterbolag till Springhill Holding AB, org nr 556720-6288, med säte i Helsingborg. Samtliga belopp redovisas i SEK.

Springhill Textile AB är per balansdagen moderbolag till Gripsholm Outlet i Lidköping AB, Brunnbergs Socks & Underwear AB, Springhill Textile A/S, Springhill China Ltd samt Topeco AB.

Koncernredovisning presenteras i Springhill Holding AB.

Springhill-koncernens verksamhet omfattar försäljning av strumpor och undertrikå samt hemtextil. Produkterna säljs huvudsakligen under varumärkena Softer days, Crossbow, Topeco, Noble House och Gripsholm, men även under våra kunders varumärken, sk private label. Kunderna finns i hela Norden, och består av såväl dagligvaru- som fackhandel. Under varumärket Gutz hjälper Springhill idrottsföreningar och skolklasser att tjäna pengar.

Resultat och ställning

Nedan följer en översikt över bolagets utveckling de senaste fem åren redovisat i KSEK.

För nyckeltalsdefinitioner, se not 19.

	2023	2022	2021	2020	2019
Nettoomsättning	250 830	278 814	256 366	256 834	299 550
Resultat efter finansiella poster	8 537	-5 468	-1 202	13 010	643
Balansomslutning	118 590	128 051	128 058	130 824	128 024
Soliditet	55%	50%	54%	55%	48%
Avkastning på sysselsatt kapital	7%	-4%	-1%	10%	1%
Avkastning på eget kapital efter skatt	2%	2%	3%	23%	9%
Antal anställda	64	68	75	65	66

Undertecknad intygar härmed, dels att denna kopia av årsredovisningen överensstämmer med originalet, dels att resultat- och balansräkning fastställts på årsstämman

den 2024-02-14
Stämman beslutade tillika godkänna förslaget till resultatdisposition i förvaltningsberättelsen.

Styrelseledamot/VD

Utfall 2023

Under 2022 ökade vi, och många av våra kunder, lagernivåer för att säkerställa varor under en period av stor osäkerhet kring leveranstider och -kostnader. Dessa nivåer har minskat under 2023 genom att inköpsnivåerna har dragits ner. När våra kunder har följt samma utveckling har vår omsättning minskat något jämfört med 2022. Orderingången för 2024 ser dock mycket lovande ut.

Förväntad framtida utveckling samt risker och osäkerhetsfaktorer

Vi fortsätter att växa via våra webbbutiker, detta gäller såväl B2B som B2C. Vi ser goda möjligheter att fortsätta denna lönsamma tillväxt under 2024. Under december flyttade vi till nybyggda lokaler på Strandbadsvägen i södra Helsingborg. Detta är ett av de steg vi tagit för att fortsatt minska våra kostnader.

Oroligheterna runt Röda Havet i slutet av 2023 och 2024 har lett till att frakttider och -kostnader åter har stigit kraftigt. Detta kan slå hårt på våra hemtagningskostnader och våra marginaler.

Valutans påverkan på lönsamheten är alltid en osäkerhetsfaktor i ett företag som köper och säljer i olika valutor och vid olika tidpunkter. Vår förmåga att säkerställa en bra marginal och lagernivå kommer att vara avgörande för vår framgång.

	Aktie- kapital	Reserv- fond	Balanserad vinst	Årets vinst	Totalt
Vid årets ingång	5 000 000	1 000 000	52 817 490	-911 399	57 906 091
Disp enligt stämman	-	-	-911 399	911 399	-
Årets resultat	-	-	-	1 207 624	1 207 624
Vid årets utgång	5 000 000	1 000 000	51 906 091	1 207 624	59 113 715

Förslag till vinstdisposition

Till årsstämmans förfogande står följande vinstmedel:

Balanserad vinst	51 906 091
Årets resultat	1 207 624
Kronor	<u>53 113 715</u>

Styrelsen och verkställande direktören föreslår att ovanstående vinstmedel disponeras enligt följande:

Till aktieägarna utdelas (30 kr per aktie)	<u>15 000 000</u>
Balanseras i ny räkning	<u>38 113 715</u>
Kronor	53 113 715

RESULTATRÄKNING

	Not	2023	2022
Nettoomsättning	1,3	250 829 619	278 813 778
Kostnad för sålda varor		-150 163 610	-188 045 917
Bruttoresultat		100 666 009	90 767 861
Försäljningskostnader		-45 998 233	-53 698 422
Administrationskostnader		-48 887 851	-47 633 215
Övriga rörelseintäkter	2	2 856 575	5 659 953
		-92 029 509	-95 671 684
Rörelseresultat	3,4,5,8,16,17	8 636 500	-4 903 823
Resultat från finansiella poster:			
Resultat från andelar i koncernföretag		-	-
Övriga ränteintäkter		336 251	50 834
Övriga räntekostnader		-436 220	-614 606
		-99 969	-563 772
Resultat efter finansiella poster		8 536 531	-5 467 595
Bokslutsdispositioner	6	-7 616 306	4 208 462
Skatt på årets resultat	7	287 399	347 734
Årets resultat		1 207 624	-911 399

BALANSRÄKNING

Not 2023-12-31 2022-12-31

TILLGÅNGAR

Anläggningstillgångar

Materiella anläggningstillgångar

Inventarier

8	4 328 645	751 354
	<hr/>	<hr/>
	4 328 645	751 354

Finansiella anläggningstillgångar

Aktier i dotterbolag

9	4 556 172	4 556 172
----------	-----------	-----------

Uppskjuten skattefordran

	287 117	160 923
	<hr/>	<hr/>
	4 843 289	4 717 095

Summa anläggningstillgångar

9 171 934	5 468 449
------------------	------------------

Omsättningstillgångar

Varulager m .m

Handelsvaror

53 872 937	81 759 517
<hr/>	<hr/>
53 872 937	81 759 517

Kortfristiga fordringar

Kundfordringar

17 121 183	23 350 009
------------	------------

Skattefordran

179 159	382 640
---------	---------

Fordran på koncernbolag

835 023	-
---------	---

Övriga fordringar

10	2 292 146	2 080 548
-----------	-----------	-----------

Förutbetalda kostnader och upplupna intäkter

11	3 089 446	3 729 032
	<hr/>	<hr/>
	23 516 957	29 542 229

Kassa och bank

32 028 526	11 281 408
------------	------------

Summa omsättningstillgångar

109 418 420	122 583 154
--------------------	--------------------

SUMMA TILLGÅNGAR

118 590 354	128 051 603
--------------------	--------------------

BALANSRÄKNING, forts

2024052319225

	Not	<u>2023-12-31</u>	<u>2022-12-31</u>
EGET KAPITAL OCH SKULDER			
Eget kapital	12		
<i>Bundet eget kapital</i>			
Aktiekapital		5 000 000	5 000 000
Reservfond		1 000 000	1 000 000
		<u>6 000 000</u>	<u>6 000 000</u>
<i>Fritt eget kapital</i>			
Balanserad vinst		51 906 091	52 817 491
Årets vinst		1 207 624	-911 399
		<u>53 113 715</u>	<u>51 906 092</u>
Summa eget kapital		59 113 715	57 906 092
Obeskattade reserver	13	8 374 770	8 258 464
Långfristiga skulder			
Skulder till kreditinstitut		-	-
		<u>0</u>	<u>0</u>
Summa långfristiga skulder		0	0
Kortfristiga skulder			
Leverantörsskulder		26 817 036	25 633 440
Skuld till koncernföretag		10 648 863	18 055 771
Övriga skulder		2 604 829	3 070 580
Upplupna kostnader och förutbetalda intäkter	14	11 031 141	15 127 256
		<u>51 101 869</u>	<u>61 887 047</u>
Summa kortfristiga skulder		51 101 869	61 887 047
SUMMA EGET KAPITAL OCH SKULDER		118 590 354	128 051 603

KASSAFLÖDESANALYS

	<u>2023</u>	<u>2022</u>
Den löpande verksamheten		
Resultat efter finansiella poster	8 536 531	-5 467 595
Justeringar för poster som inte ingår i kassaflödet:		-
Avskrivningar	630 175	378 316
	<u>9 166 706</u>	<u>-5 089 279</u>
Betald inkomstskatt	161 205	186 811
Kassaflöde från den löpande verksamheten före förändring av rörelsekapitalet	<u>9 327 911</u>	<u>-4 902 468</u>
Förändringar i rörelsekapital		
Minskning av varulager	27 886 580	-23 198 629
Minskning av kortfristiga fordringar	6 025 272	7 897 233
Minskning av kortfristiga skulder	-10 785 178	5 113 511
Kassaflöde från löpande verksamheten	<u>32 454 585</u>	<u>-15 090 353</u>
Investeringsverksamheten		
Förvärv av anläggningstillgångar	-4 353 349	-212 973
Försäljning/utrangering av anläggningstillgångar	145 882	
Kassaflöde från investeringsverksamheten	<u>-4 207 467</u>	<u>-212 973</u>
Finansieringsverksamheten		
Lämnat koncernbidrag	-7 500 000	-
Kassaflöde från finansieringsverksamheten	<u>-7 500 000</u>	<u>-</u>
Årets kassaflöde	<u>20 747 118</u>	<u>-15 303 326</u>
Likvida medel vid årets början	<u>11 281 408</u>	<u>26 584 734</u>
Likvida medel vid årets slut	<u>32 028 526</u>	<u>11 281 408</u>

REDOVISNINGS- OCH VÄRDERINGS-PRINCIPER

Årsredovisningen har upprättats enligt årsredovisningslagen (1995:1554) och BFNAR 2012:1 Årsredovisning och koncernredovisning (K3):

Allmänt

Tillgångar och skulder har värderats till anskaffningsvärde om inget annat anges nedan.

Koncernredovisning

Koncernredovisning upprättas ej av Springhill Textile AB med hänvisning till Årsredovisningslagen kapitel 7.2.

Koncernredovisning presenteras i Springhill Holding AB.

Intäktsredovisning

Försäljning av varor

Intäkten redovisas till verkligt värde av vad som erhållits eller kommer att erhållas. Vid försäljning av varor redovisas normalt inkomsten som intäkt när de väsentliga förmåner och risker som är förknippade med ägandet av varan har överförts till köparen. Avdrag görs för lämnade rabatter.

Värdering av varulager

Varulagret har värderats till det lägsta av anskaffningskostnaden enligt den s.k. först in-, först ut-principen (FIFU) och nettoförsäljningsvärdet. För inkurans har betryggande reserver ställts.

Anläggningstillgångar

Materiella anläggningstillgångar redovisas till anskaffningsvärde minskat med ackumulerade avskrivningar och eventuella nedskrivningar. Avskrivning på inventarier sker enligt plan. Detta innebär att anläggningarnas anskaffnings-värden avskrivs under de för tillgångarna beräknade nyttjandeperiod. Följande avskrivnings-satser har tillämpats:

Bilar	33 %
Datainventarier	20 %
Övriga inventarier	10 - 15 %

Redovisning av leasingavtal

Samtliga leasingavtal, såväl finansiella som operationella, redovisas som operationella leasingavtal.

Fordringar, skulder och avsättningar

Om inget annat anges ovan värderas kortfristiga fordringar till det lägsta av dess anskaffningsvärde och det belopp varmed de beräknas bli reglerade. Skulder och avsättningar värderas till de belopp varmed de beräknas bli reglerade. Övriga tillgångar redovisas till anskaffningsvärde om inget annat anges ovan. Uppskjuten skattefordran redovisas för skattemässiga underskottsavdrag om de beräknas nyttjas mot framtida skattemässiga vinster.

Ersättningar till anställda

Ersättningar till anställda avser alla typer av ersättningar som företaget lämnar till de anställda. Företagets ersättningar innefattar bland annat löner, betald semester, betald frånvaro, bonus och ersättningar efter avslutad anställning (pensioner). Redovisning sker i takt med intjänandet. Ersättningar till anställda efter avslutad anställning avser avgiftsbestämda eller förmånsbestämda pensionsplaner. Som avgiftsbestämda planer klassificeras planer där fastställda avgifter betalas och det inte finns förpliktelser, vare sig legala eller informella, att betala något ytterligare, utöver dessa avgifter. Övriga planer klassificeras som förmånsbestämda pensionsplaner. Företaget har inga övriga långfristiga ersättningar till anställda.

Företaget har endast avgiftsbestämda pensionsplaner. Utgifter för avgiftsbestämda planer redovisas som en kostnad under den period de anställda utför de tjänster som ligger till grund för förpliktelsen.

Finansiella instrument

Finansiella instrument värderas utifrån anskaffningsvärdet.

Bedömningar och uppskattningar

Följande av styrelsens bedömningar har en betydande effekt på redovisade belopp i årsredovisningen: Vid inkuransberäkning av varulager har bolaget antagit regler för individuell nedskrivning av varulager.

NOTER

Not 1 Nettoomsättningens fördelning

	2023	2022
Sverige	164 055 066	168 931 565
Övriga Norden	87 351 666	109 860 472
Övriga marknader	-577 113	21 741
Summa	250 829 619	278 813 778

Not 2 Övriga rörelseintäkter

	2023	2022
Ersättning för korttidsarbete	0	3 806 655
Hyresintäkter	1 747 023	1 424 759
Övrigt	1 109 552	428 539
	2 856 575	5 659 953

Not 3 Inköp och försäljning mellan koncernföretag

Till Springhill Textile A/S har fakturerats 20 155 675 kronor för varor och tjänster (f.å. 23 481 535).

Till Topeco AB har fakturerats 0 kronor för tjänster (f.å. 0).

Till Gripsholm Outlet i Lidköping AB har fakturerats 0 kronor (f.å. 0).

Från Springhill China Ltd har inköpts tjänster för 1 052 975 kronor (f.å. 2 917 367). Ingen försäljning har skett till detta bolag.

Till övrigt dotterbolag har varken under räkenskapsåret 2023 eller 2022 några debiteringar gjorts.

Not 4 Medelantalet anställda

	2023		2022	
	Totalt	Varav kvinnor	Totalt	Varav kvinnor
Springhill Textile AB	64	44	68	47

Ovanstående avser det genomsnittliga förhållandet under räkenskapsåret.

Fördelning mellan kvinnor och män i ledande befattningar

Befattning	2023		2022	
	Män	Kvinnor	Män	Kvinnor
Styrelseledamöter	2	3	2	3
VD	0	1	0	1
Försäljningschefer	1	1	2	1

Not 5 Löner, andra ersättningar och sociala kostnader

	2023		2022	
	Löner och andra ersättningar	Sociala kostnader	Löner och andra ersättningar	Sociala kostnader
Springhill Textile AB	36 407 147	11 220 259	38 125 450	11 621 844
varav pensionskostnader		4 750 495		4 569 406

Löner och andra ersättningar fördelade mellan styrelseledamöter m fl och anställda.

	2023		2022	
	Styrelse och VD	Övriga anställda	Styrelse och VD	Övriga anställda
Springhill Textile AB	1 500 624	34 906 523	1 416 000	36 709 450

Av bolagets pensionskostnader avser 389 186 kronor (f.å. 402 600) styrelse och VD. Statliga bidrag har erhållits med 271 320 kronor (f.å 441 984)

Not 6 Bokslutsdispositioner

	2023	2022
Förändring av periodiseringsfond	394 743	4 221 168
Förändring av ack överavskrivningar	-511 049	-12 706
Lämnat koncernbidrag	-7 500 000	-
	-7 616 306	4 208 462

Not 7 Skatt på årets resultat

	2023	2022
Aktuell skattekostnad	-319 998	-360 484
Skatt på schablonränta p-fond	32 599	12 750
	-287 399	-347 734

Not 8 Inventarier

	2023	2022
Ingående ack anskaffningsvärde	18 727 459	18 514 486
Inköp	4 353 349	212 973
Försäljningar/utrangeringar	-291 165	-
Utgående ack anskaffn värden	22 789 643	18 727 459
Ingående ack avskrivningar	17 976 105	17 597 789
Årets avskrivningar	630 175	378 316
Försäljningar/utrangeringar	-145 282	-
Utgående ack avskrivningar	18 460 998	17 976 105
Planenligt restvärde	4 328 645	751 354
Ack överavskrivningar	612 351	101 302
Bokfört värde	3 716 294	650 052

Fördelning av årets avskrivningar:

Funktion	2023	2022
Kostnad för sålda varor	285 548	161 744
Försäljningskostnader	211 699	142 554
Administrationskostnader	132 928	74 018
Totala avskrivningar	630 175	378 316

Not 9 Aktier i dotterbolag

	Kapital- andel	Rösträtts- andel	Antal aktier	Ansk v/ Bokf v	Eget kapital	Årets resultat
Brunnbergs Socks & Underwear AB	100%	100%	10 000	100 000	107 477	-23
Gripsholm Outlet i Lidköping AB	100%	100%	1 000	1	102 541	-23
Springhill Textile A/S	100%	100%	50	56 875	9 479 515	2 700 199
Springhill China Ltd	100%	100%	1	3 199 296	1 650 912	-1 694 727
Topeco AB	100%	100%	2 000	1 200 000	1 485 496	883
				4 556 172		

Uppgifter om dotterföretagens organisationsnummer och säte:

	Organisationsnummer	Säte
Brunnbergs Socks & Underwear AB	556511-9640	Helsingborg
Gripsholm Outlet i Lidköping AB	556812-9992	Helsingborg
Springhill Textile A/S	967978612	Fredrikstad, Norge
Topeco AB	556052-6518	Helsingborg
Springhill China Ltd	310115400293346	Shanghai

Not 10 Övriga fordringar

	2023	2022
Förskott till leverantörer	54 957	22 290
Skattekonton	1 958 237	1 916 699
Övriga poster	278 952	141 559
	2 292 146	2 080 548

Not 11 Förutbetalda kostnader och upplupna intäkter

	2023	2022
Förutbetald lokalhyra	2 002 373	2 606 100
Övriga poster	1 087 073	1 122 932
	3 089 446	3 729 032

Not 12 Antal aktier

Antalet aktier	500 000
Kvotvärde	10 kr/st

Not 13 Obeskattade reserver

	2023	2022
Akkumulerade överavskrivningar	612 351	101 302
Periodiseringsreserv		
- Avsättning 2018		777 479
- Avsättning 2020	1 485 843	1 485 843
- Avsättning 2021	4 788 401	4 788 401
- Avsättning 2022	1 105 439	1 105 439
- Avsättning 2023	0	0
- Avsättning 2024	382 736	-
	8 374 770	8 258 464

Not 14 Upplupna kostnader och förutbetalda intäkter

	2023	2022
Semesterlöneskuld	5 747 995	5 812 762
Sociala avgifter	2 595 687	2 704 691
Bonus kunder	1 087 647	2 352 096
Provisionsskulder	501 120	1 120 845
Övriga poster	1 098 692	3 136 862
Totalt	11 031 141	15 127 256

Not 15 Ställda säkerheter och eventalförpliktelser

	2023	2022
Företagsinteckningar	50 000 000	50 000 000

Bolaget har en beviljad bankkredit om 10 000 000 (f.å. 20 000 000). Krediten är outnyttjad.

Några eventalförpliktelser föreligger ej

Not 16 Revisionsarvode

	2023	2022
Ernst & Young AB		
Revisionsarvode	135 000	124 600
Konsultation	26 000	-
Totalt	161 000	124 600

Not 17 Operationell leasing

Företaget redovisar samtliga leasingavtal, såväl finansiella som operationella, som operationella leasingavtal. Operationella leasingavtal redovisas som en kostnad linjärt över leasingperioden.

Leasingavgifter	2023	2022
Årets leasingavgifter	1 607 412	1 304 029
Ska betalas inom ett år	679 454	1 267 123
Ska betalas inom två till fem år	192 350	878 190

Not 18 Upplýsingar om finansiella instrument

Säkringsredovisning

Koncernen tillämpar säkringsredovisning enligt BFNAR 2012:1 (K3) 11 kap. avseende terminskontrakt för valuta. Säkringsredovisning tillåter en redovisning där derivatet och den post eller transaktion som det är avsett att skydda redovisas i resultaträkningen samtidigt och på samma rad.

Not 19 Nyckeltalsdefinitioner

Soliditet definieras som förhållandet mellan justerat eget kapital och balansomslutningen.

Avkastning på sysselsatt kapital definieras som rörelseresultat i förhållande till genomsnittlig balansomslutning.

Avkastning på eget kapital definieras som årets resultat i förhållande till ingående eget kapital.

Not 20 Disposition av vinst

Till årsstämman förfogande står följande vinstmedel:

Balanserad vinst	51 906 091
Årets resultat	1 207 624
Kronor	53 113 715

Styrelsen och verkställande direktören föreslår att ovanstående vinstmedel disponeras enligt följande:

Balanseras i ny räkning	53 113 715
Kronor	53 113 715

SPRINGHILL TEXTILE AB
Org nr 556402-9212

Not 21 Väsentliga händelser efter räkenskapsårets utgång

Några väsentliga händelser efter räkenskapsårets utgång har ej inträffat.

Helsingborg den datum som framgår av digital signatur

Jan Saur
Ordförande

Anna Holmberg
Verkställande direktör

Sara Rydingsvärd

Charlotte Saur Åkesson

Fredrik Wilhelmsson

Vår revisionsberättelse har lämnats den datum som framgår av digital signatur

ERNST & YOUNG AB

Lars Starck
Auktoriserad revisor

2024052319235

PENNEO

Signaturerna i detta dokument är juridiskt bindande. Dokumentet är signerat genom PenneoSM för säker digital signering. Tecknarnas identitet har lagrats, och visas nedan.

"Med min signatur bekräftar jag innehållet och alla datum i detta dokumentet."

Jan Torsten Saur

ÅR - VD / Styrelseledamot

Serienummer: 19510422xxxx

IP: 145.62.xxx.xxx

2024-01-31 17:03:32 UTC



Astrid Charlotte Saur Åkesson

ÅR - VD / Styrelseledamot

Serienummer: 19790819xxxx

IP: 147.161.xxx.xxx

2024-01-31 18:25:25 UTC




ANNA HOLMBERG

ÅR - VD / Styrelseledamot

Serienummer: 19690220xxxx

IP: 213.102.xxx.xxx

2024-01-31 19:03:06 UTC



Sara Marie Rydingsvärd

ÅR - VD / Styrelseledamot

Serienummer: 19790409xxxx

IP: 217.212.xxx.xxx

2024-02-01 05:26:32 UTC



FREDRIK WILHELMSSON

ÅR - VD / Styrelseledamot

Serienummer: 19630121xxxx

IP: 194.5.xxx.xxx

2024-02-01 16:46:51 UTC



Lars Göran Michael Starck

Auktoriserad revisor

Serienummer: 19700707xxxx

IP: 147.161.xxx.xxx

2024-02-02 10:18:13 UTC



Detta dokument är digitalt signerat genom **Penneo.com**. Den digitala signeringsdatan i dokumentet är säkrad och validerad genom det datorgenererade hashvärdet hos det originella dokumentet. Dokumentet är låst och tidsstämplat med ett certifikat från en betrodd tredje part. All kryptografisk information är innesluten i denna PDF, för framtida validering om så krävs.

Hur man verifierar originaliteten hos dokumentet

Detta dokument är skyddat genom ett Adobe CDS certifikat. När du öppnar

dokumentet i Adobe Reader bör du se att dokumentet är certifierat med **Penneo e-signature service** <penneo@penneo.com> Detta garanterar att dokumentets innehåll inte har ändrats.

Du kan verifiera den kryptografiska informationen i dokumentet genom att använda Penneos validator, som finns på <https://penneo.com/validator>

Revisionsberättelse

Till bolagsstämman i Springhill Textile Aktiebolag, org.nr 556402-9212

Rapport om årsredovisningen

Uttalanden

Vi har utfört en revision av årsredovisningen för Springhill Textile Aktiebolag för räkenskapsåret 2023.

Enligt vår uppfattning har årsredovisningen upprättats i enlighet med årsredovisningslagen och ger en i alla väsentliga avseenden rättvisande bild av Springhill Textile Aktiebolags finansiella ställning per den 31 december 2023 och av dess finansiella resultat och kassaflöde för året enligt årsredovisningslagen. Förvaltningsberättelsen är förenlig med årsredovisningens övriga delar.

Vi tillstyrker därför att bolagsstämman fastställer resultaträkningen och balansräkningen.

Grund för uttalanden

Vi har utfört revisionen enligt International Standards on Auditing (ISA) och god revisions sed i Sverige. Vårt ansvar enligt dessa standarder beskrivs närmare i avsnittet *Revisorns ansvar*. Vi är oberoende i förhållande till Springhill Textile Aktiebolag enligt god revisors sed i Sverige och har i övrigt fullgjort vårt yrkesetiska ansvar enligt dessa krav.

Vi anser att de revisionsbevis vi har inhämtat är tillräckliga och ändamålsenliga som grund för våra uttalanden.

Styrelsens och verkställande direktörens ansvar

Det är styrelsen och verkställande direktören som har ansvaret för att årsredovisningen upprättas och att den ger en rättvisande bild enligt årsredovisningslagen. Styrelsen och verkställande direktören ansvarar även för den interna kontroll som de bedömer är nödvändig för att upprätta en årsredovisning som inte innehåller några väsentliga felaktigheter, vare sig dessa beror på oegentligheter eller misstag.

Vid upprättandet av årsredovisningen ansvarar styrelsen och verkställande direktören för bedömningen av bolagets förmåga att fortsätta verksamheten. De upplyser, när så är tillämpligt, om förhållanden som kan påverka förmågan att fortsätta verksamheten och att använda antagandet om fortsatt drift. Antagandet om fortsatt drift tillämpas dock inte om styrelsen och verkställande direktören avser att likvidera bolaget, upphöra med verksamheten eller inte har något realistiskt alternativ till att göra något av detta.

Revisorns ansvar

Våra mål är att uppnå en rimlig grad av säkerhet om att årsredovisningen som helhet inte innehåller några väsentliga felaktigheter, vare sig dessa beror på oegentligheter eller misstag, och att lämna en revisionsberättelse som innehåller våra uttalanden. Rimlig säkerhet är en hög grad av säkerhet, men är ingen garanti för att en revision som utförs enligt ISA och god revisions sed i Sverige alltid kommer att upptäcka en väsentlig felaktighet om en sådan finns. Felaktigheter kan uppstå på grund av oegentligheter eller misstag och anses vara väsentliga om de enskilt eller tillsammans rimligen kan förväntas påverka de ekonomiska beslut som användare fattar med grund i årsredovisningen.

Som del av en revision enligt ISA använder vi professionellt omdöme och har en professionellt skeptisk inställning under hela revisionen. Dessutom:

- identifierar och bedömer vi riskerna för väsentliga felaktigheter i årsredovisningen, vare sig dessa beror på oegentligheter eller misstag, utformar och utför granskningsåtgärder bland annat utifrån dessa risker och inhämtar revisionsbevis som är tillräckliga och ändamålsenliga för att utgöra en grund för våra uttalanden. Risken för att inte upptäcka en väsentlig felaktighet till följd av oegentligheter är högre än för en väsentlig felaktighet som beror på misstag, eftersom oegentligheter kan innefatta agerande i maskopi, förfalskning, avsiktliga utelämnanden, felaktig information eller åsidosättande av intern kontroll.
- skaffar vi oss en förståelse av den del av bolagets interna kontroll som har betydelse för vår revision för att utforma granskningsåtgärder som är lämpliga med hänsyn till omständigheterna, men inte för att uttala oss om effektiviteten i den interna kontrollen.
- utvärderar vi lämpligheten i de redovisningsprinciper som används och rimligheten i styrelsens och verkställande direktörens uppskattningar i redovisningen och tillhörande upplysningar.
- drar vi en slutsats om lämpligheten i att styrelsen och verkställande direktören använder antagandet om fortsatt drift vid upprättandet av årsredovisningen. Vi drar också en slutsats, med grund i de inhämtade revisionsbevisen, om det finns någon väsentlig osäkerhetsfaktor som avser sådana händelser eller förhållanden som kan leda till betydande tvivel om bolagets förmåga att fortsätta verksamheten. Om vi drar slutsatsen att det finns en väsentlig osäkerhetsfaktor, måste vi i revisionsberättelsen fästa uppmärksamheten på upplysningarna i årsredovisningen om den väsentliga osäkerhetsfaktorn eller, om sådana upplysningar är otillräckliga, modifiera uttalandet om årsredovisningen. Våra slutsatser baseras på de revisionsbevis som inhämtas fram till datumet för revisionsberättelsen. Dock kan framtida händelser eller förhållanden göra att ett bolag inte längre kan fortsätta verksamheten.
- utvärderar vi den övergripande presentationen, strukturen och innehållet i årsredovisningen, däribland upplysningarna, och om årsredovisningen återger de underliggande transaktionerna och händelserna på ett sätt som ger en rättvisande bild.

Vi måste informera styrelsen om bland annat revisionens planerade omfattning och inriktning samt tidpunkten för den. Vi måste också informera om betydelsefulla iakttagelser under revisionen, däribland de eventuella betydande brister i den interna kontrollen som vi identifierat.



Building a better
working world

2024052319238

Rapport om andra krav enligt lagar och andra författningar

Uttalanden

Utöver vår revision av årsredovisningen har vi även utfört en revision av styrelsens och verkställande direktörens förvaltning av Springhill Textile Aktiebolag för räkenskapsåret 2023 samt av förslaget till dispositioner beträffande bolagets vinst eller förlust.

Vi tillstyrker att bolagsstämman disponerar vinsten enligt förslaget i förvaltningsberättelsen och beviljar styrelsens ledamöter och verkställande direktören ansvarsfrihet för räkenskapsåret.

Grund för uttalanden

Vi har utfört revisionen enligt god revisionssed i Sverige. Vårt ansvar enligt denna beskrivs närmare i avsnittet *Revisorns ansvar*. Vi är oberoende i förhållande till Springhill Textile Aktiebolag enligt god revisorssed i Sverige och har i övrigt fullgjort vårt yrkesetiska ansvar enligt dessa krav.

Vi anser att de revisionsbevis vi har inhämtat är tillräckliga och ändamålsenliga som grund för våra uttalanden.

Styrelsens och verkställande direktörens ansvar

Det är styrelsen som har ansvaret för förslaget till dispositioner beträffande bolagets vinst eller förlust. Vid förslag till utdelning innefattar detta bland annat en bedömning av om utdelningen är försvarlig med hänsyn till de krav som bolagets verksamhetsart, omfattning och risker ställer på storleken av bolagets egna kapital, konsolideringsbehov, likviditet och ställning i övrigt.

Styrelsen ansvarar för bolagets organisation och förvaltningen av bolagets angelägenheter. Detta innefattar bland annat att fortlöpande bedöma bolagets ekonomiska situation och att tillse att bolagets organisation är utformad så att bokföringen, medelsförvaltningen och bolagets ekonomiska angelägenheter i övrigt kontrolleras på ett betryggande sätt. Verkställande direktören ska sköta den löpande förvaltningen enligt styrelsens riktlinjer och anvisningar och bland annat vidta de åtgärder som är nödvändiga för att bolagets bokföring ska fullgöras i överensstämmelse med lag och för att medelsförvaltningen ska skötas på ett betryggande sätt.

Revisorns ansvar

Vårt mål beträffande revisionen av förvaltningen, och därmed vårt uttalande om ansvarsfrihet, är att inhämta revisionsbevis för allt med en rimlig grad av säkerhet kunna bedöma om någon styrelseledamot eller verkställande direktören i något väsentligt avseende:

- företagit någon åtgärd eller gjort sig skyldig till någon försummelse som kan föranleda ersättningsskyldighet mot bolaget, eller
- på något annat sätt handlat i strid med aktiebolagslagen, årsredovisningslagen eller bolagsordningen.

Vårt mål beträffande revisionen av förslaget till dispositioner av bolagets vinst eller förlust, och därmed vårt uttalande om detta, är att med rimlig grad av säkerhet bedöma om förslaget är förenligt med aktiebolagslagen.

Rimlig säkerhet är en hög grad av säkerhet, men ingen garanti för att en revision som utförs enligt god revisionssed i Sverige alltid kommer att upptäcka åtgärder eller försummelser som kan föranleda ersättningsskyldighet mot bolaget, eller att ett förslag till dispositioner av bolagets vinst eller förlust inte är förenligt med aktiebolagslagen.

Som en del av en revision enligt god revisionssed i Sverige använder vi professionellt omdöme och har en professionellt skeptisk inställning under hela revisionen. Granskningen av förvaltningen och förslaget till dispositioner av bolagets vinst eller förlust grundar sig främst på revisionen av räkenskaperna. Vilka tillkommande granskningsåtgärder som utförs baseras på vår professionella bedömning med utgångspunkt i risk och väsentlighet. Det innebär att vi fokuserar granskningen på sådana åtgärder, områden och förhållanden som är väsentliga för verksamheten och där avsteg och överträdelser skulle ha särskild betydelse för bolagets situation. Vi går igenom och prövar fattade beslut, beslutsunderlag, vidtagna åtgärder och andra förhållanden som är relevanta för vårt uttalande om ansvarsfrihet. Som underlag för vårt uttalande om styrelsens förslag till dispositioner beträffande bolagets vinst eller förlust har vi granskat styrelsens motiverade yttrande samt ett urval av underlagen för detta för att kunna bedöma om förslaget är förenligt med aktiebolagslagen.

Helsingborg den dag som framgår av min digitala signatur

Ernst & Young AB

Lars Starck
Auktoriserad revisor

PENNEO

Signaturerna i detta dokument är juridiskt bindande. Dokumentet är signerat genom Penneo™ för säker digital signering. Tecknarnas identitet har lagrats, och visas nedan.

"Med min signatur bekräftar jag innehållet och alla datum i detta dokumentet."

Lars Göran Michael Starck

Auktoriserad revisor

Serienummer: 19700707xxxx

IP: 147.161.xxx.xxx

2024-02-02 10:18:13 UTC



2024052319239

Penneo dokumentnyckel: O6XIQ-V6BEE-X58CN-KAL5Y-J1FLM-E0FOU

Detta dokument är digitalt signerat genom **Penneo.com**. Den digitala signeringsdatan i dokumentet är säkrad och validerad genom det datorgenererade hashvärdet hos det originella dokumentet. Dokumentet är låst och tidsstämplat med ett certifikat från en betrodd tredje part. All kryptografisk information är innesluten i denna PDF, för framtida validering om så krävs.

Hur man verifierar originaliteten hos dokumentet

Detta dokument är skyddat genom ett Adobe CDS certifikat. När du öppnar

dokumentet i Adobe Reader bör du se att dokumentet är certifierat med **Penneo e-signature service** <penneo@penneo.com> Detta garanterar att dokumentets innehåll inte har ändrats.

Du kan verifiera den kryptografiska informationen i dokumentet genom att använda Penneos validator, som finns på <https://penneo.com/validator>

Årsredovisning och koncernredovisning


för räkenskapsåret 2023-01-01 - 2023-12-31

Styrelsen och verkställande direktören för Springhill Holding AB avger härmed följande årsredovisning och koncernredovisning.

Innehåll	Sida
Förvaltningsberättelse Koncernen	1
Resultaträkning	4
Balansräkning	5
Kassaflödesanalys	7
Moderföretaget	
Resultaträkning	8
Balansräkning	9
Kassaflödesanalys	11
Tilläggsupplysningar	
Redovisningsprinciper m.m.	12
Noter	14
Revisionsberättelse	23

Undertecknad intygar härmed, dels att denna kopia av årsredovisningen överensstämmer med originalet, dels att resultat- och balansräkning fastställts på årsstämman

den 2023-02-03
Stämman beslöt tillika godkänna förslaget till resultatdisposition i förvaltningsberättelsen.


Styrelseledamot/VD

Styrelsens säte: Helsingborg

Företagets redovisningsvaluta: Svenska kronor (SEK).

Förvaltningsberättelse

Information om verksamheten

Springhill-koncernens verksamhet omfattar försäljning av strumpor och undertrikå samt hemtextil. Produkterna säljs huvudsakligen under varumärkena Softer days, Crossbow, Topeco, Noble House och Gripsholm, men även sk private label förekommer. Kunderna finns i hela Norden, och består av såväl dagligvaru- som fackhandel. Under varumärket Gutz hjälper Springhill idrottsföreningar och klasser att tjäna pengar.

Under 2022 ökade vi, och många av våra kunder, lagernivåer för att säkerställa varor under en period av stor osäkerhet kring leveranstider och -kostnader. Dessa nivåer har vi minskat medvetet under 2023 genom att inköpsnivåerna har dragits ner. När våra kunder har följt samma utveckling har vår omsättning minskat något jämfört med 2022. Ordergången för 2024 ser dock mycket lovande ut.

Vi fortsätter att växa via våra webbutiker, detta gäller såväl B2B som B2C. Vi ser goda möjligheter att fortsätta denna lönsamma tillväxt under 2024.

Under december flyttade vi till nybyggda lokaler på Strandbadsvägen i södra Helsingborg. Detta är ett av de steg vi tagit för att fortsatt minska våra kostnader.

Risker och osäkerhetsfaktorer

Oroligheterna runt Röda Havet i slutet av 2023 och inledningen av 2024 har lett till att frakttider och -kostnader åter har stigit kraftigt. Det kan slå hårt på våra hemtagningskostnader och på våra marginaler.

Användandet av finansiella instrument

I koncernen tillämpas terminssäkring av delar av valutaflödena.

Ägarförhållanden

Bolaget är helägt av styrelsen.

Flerårsöversikt koncernen*	2023	2022	2021	2020	2019
Nettoomsättning (tkr)	257 845	291 690	265 347	260 607	308 741
Resultat efter finansiella poster (tkr)	15 027	10 720	6 168	20 149	6 618
Rörelsemarginal (%)	5,5%	3,7%	2,3%	7,4%	2,0%
Avkastning på eget kapital (%)	13,8%	8,5%	4,3%	13,5%	5,1%
Balansomslutning (tkr)	168 381	162 332	219 945	216 600	212 454
Soliditet (%)	68,5%	62,7%	67,9%	65,9%	59,2%
Antal anställda	77	81	89	79	77
Flerårsöversikt Moderföretaget*	2023	2022	2021	2020	2019
Nettoomsättning (tkr)	11 347	10 367	10 902	8 889	10 659
Resultat efter finansiella poster (tkr)	-6 121	4 704	-1 064	-1 594	-393
Rörelsemarginal (%)	neg	neg	neg	neg	neg
Avkastning på eget kapital (%)	neg	6,3%	neg	neg	neg
Balansomslutning (tkr)	56 882	51 516	105 391	104 221	105 557
Soliditet (%)	85%	90%	98%	97%	97%
Antal anställda	2	2	3	2	2

Förslag till resultatdisposition

Styrelsen föreslår att till förfogande stående vinstmedel

Balanserat resultat	37 170 014
Årets resultat	1 217 599
	38 387 613
disponeras så att	
till aktieägare utdelas	15 000 000
i ny räkning överföres	23 387 613
	38 387 613

2024052319242

Förändring av eget kapital

<i>Koncernen</i>	Aktiekapital	Övrigt tillskjutet kapital	Balanserat resultat	Årets resultat	Totalt
Ingående balans 2022-01-01	10 000 000	0	133 400 203	5 909 250	149 309 453
Lämnad utdelning	0	0	-60 000 000	0	-60 000 000
Överföring resultat föregående år			5 909 250	-5 909 250	0
Omräkningsdifferenser	0	0	264 173	0	264 173
Årets resultat	0	0		12 138 083	12 138 083
Utgående balans 2022-12-31	10 000 000	0	79 573 626	12 138 083	101 711 709
Överföring resultat föregående år			12 138 083	-12 138 083	0
Lämnad utdelning	0	0	0	0	0
Omräkningsdifferenser	0		-692 898		-692 898
Årets resultat	0			14 347 271	14 347 271
Utgående balans 2023-12-31	10 000 000		91 018 811	14 347 271	115 366 082

<i>Moderföretaget</i>	Aktiekapital	Reservfond	Balanserat resultat	Årets resultat	Totalt
Ingående balans 2022-01-01	10 000 000	0	90 639 203	859 517	101 498 720
Lämnad utdelning			-60 000 000		-60 000 000
Överföring resultat föregående år	0	0	859 517	-859 517	0
Årets resultat	0	0		5 671 294	5 671 294
Utgående balans 2022-12-31	10 000 000	0	31 498 720	5 671 294	47 170 014
Överföring resultat föregående år	0		5 671 294	-5 671 294	0
Årets resultat	0			1 217 599	1 217 599
Utgående balans 2023-12-31	10 000 000		37 170 014	1 217 599	48 387 613

Penneo dokumenttryckel: QCL7K-GTD\W7-UTK\W0-ZZQSJ-SHQ\B-MBA.X6

Koncernens resultaträkning

	Not	2023-01-01 -2023-12-31	2022-01-01 -2022-12-31
Nettoomsättning	1	257 844 757	291 689 520
Kostnad för sålda varor	5,6	-146 668 819	-189 730 565
Bruttoresultat		111 175 938	101 958 955
Försäljningskostnader	4,6	-51 948 544	-63 740 586
Administrationskostnader	2,3,4,6	-48 019 851	-38 470 465
Övriga rörelseintäkter	7	2 928 031	5 775 646
Övriga rörelsekostnader		0	0
Rörelseresultat		14 135 574	5 523 550
<i>Resultat från finansiella poster</i>			
Övriga ränteintäkter och liknande resultatposter	8	1 043 735	5 812 884
Räntekostnader och liknande resultatposter	9	-152 781	-615 938
		890 954	5 196 946
Resultat efter finansiella poster		15 026 528	10 720 496
Skatt på årets resultat	11	-679 257	1 417 587
Årets resultat		14 347 271	12 138 083

Koncernens balansräkning

	Not	2023-12-31	2022-12-31
TILLGÅNGAR			
<i>Anläggningstillgångar</i>			
<i>Materiella anläggningstillgångar</i>			
Förbättringar i annans fastighet	12	0	640 600
Fordon	13,15	40 095	56 199
Inventarier	14	4 328 645	751 354
		4 368 740	1 448 153
<i>Finansiella anläggningstillgångar</i>			
Andelar i övriga företag	18,19	10 268 010	10 268 010
Andra långfristiga fordringar	19	1 020 723	791 165
		11 288 733	11 059 175
Summa anläggningstillgångar		15 657 473	12 507 328
<i>Omsättningstillgångar</i>			
<i>Varulager m.m.</i>			
Färdiga varor och handelsvaror		53 872 937	81 759 517
		53 872 937	81 759 517
<i>Kortfristiga fordringar</i>			
Kundfordringar		20 660 132	26 852 985
Aktuell skattefordran		357 045	704 361
Övriga fordringar		2 463 417	2 568 289
Förutbetalda kostnader och upplupna intäkter	21	3 349 855	3 705 703
		26 830 449	33 831 338
Kassa och bank		72 020 288	34 233 736
Summa omsättningstillgångar		152 723 674	149 824 591
SUMMA TILLGÅNGAR		168 381 147	162 331 919

Koncernens balansräkning

	Not	2023-12-31	2022-12-31
EGET KAPITAL OCH SKULDER			
Eget kapital			
Aktiekapital (100 000 aktier)		10 000 000	10 000 000
Annat eget kapital inklusive årets resultat		105 366 082	91 711 707
Summa eget kapital		115 366 082	101 711 707
Avsättningar			
Avsättningar för pensioner och liknande förpliktelser	23	733 606	630 242
Uppskjuten skatteskuld		1 778 034	1 756 285
		2 511 640	2 386 527
Långfristiga skulder			
Långfristig del av billease-skuld	24	25 945	41 072
		25 945	41 072
Kortfristiga skulder			
Leverantörsskulder		27 137 250	26 149 736
Aktuella skatteskulder		845 825	235 122
Övriga skulder		3 855 977	4 303 780
Upplupna kostnader och förutbetalda intäkter	25	18 638 428	27 503 975
		50 477 480	58 192 613
SUMMA EGET KAPITAL OCH SKULDER		168 381 147	162 331 919

Koncernens kassaflödesanalys

	2023-01-01 -2023-12-31	2022-01-01 -2022-12-31
Den löpande verksamheten		
Rörelseresultat	14 135 574	5 523 550
Justering för poster som inte ingår i kassaflödet		
Avskrivningar och nedskrivningar	1 141 597	221 101
Kursdifferenser likvida medel	-818 867	264 724
	14 458 304	6 009 375
Erhållen ränta	1 043 735	5 812 884
Erlagd ränta	-152 781	-615 938
Betald inkomstskatt	-657 731	387 611
Kassaflöde från den löpande verksamheten före förändringar av rörelsekapital	14 691 527	11 593 932
Förändringar i rörelsekapital		
Förändring av varulager	27 886 580	-22 463 033
Förändring av rörelsefordringar	7 000 889	7 748 346
Förändring av rörelseskulder	-7 715 133	1 330 372
Kassaflöde från den löpande verksamheten	41 863 863	-1 790 383
<i>Investeringsverksamheten</i>		
Utdelning till aktieägarna	0	-60 000 000
Sålda placeringar	0	53 282 641
Investeringar i ränteobligationer	0	2 005 040
Investeringar i maskiner o inventarier	-4 062 184	-100
Kassaflöde från investeringsverksamheten	-4 062 184	-4 712 419
<i>Finansieringsverksamheten</i>		
Amortering av skuld	-15 127	-10 316 283
Kassaflöde från finansieringsverksamheten	-15 127	-10 316 283
Årets kassaflöde	37 786 552	-16 819 085
Likvida medel vid årets början	34 233 736	51 052 821
Likvida medel vid årets slut	72 020 288	34 233 736

Moderföretagets resultaträkning

	Not	2023-01-01 -2023-12-31	2022-01-01 -2022-12-31
Nettoomsättning		11 347 338	10 367 197
Kostnad för sålda varor		0	0
Bruttoresultat		11 347 338	10 367 197
Administrationskostnader	2	-18 434 191	-11 418 607
Rörelseresultat		-7 086 853	-1 051 410
<i>Resultat från finansiella poster</i>			
Övriga ränteintäkter och liknande resultatposter	8	966 156	5 755 554
		966 156	5 755 554
Resultat efter finansiella poster		-6 120 697	4 704 144
Bokslutsdispositioner	10	7 524 340	732 369
Resultat före skatt		1 403 643	5 436 513
Skatt på årets resultat	11	-186 044	234 781
Årets resultat		1 217 599	5 671 294

Moderföretagets balansräkning

	Not	2023-12-31	2022-12-31
TILLGÅNGAR			
<i>Anläggningstillgångar</i>			
<i>Finansiella anläggningstillgångar</i>			
Andelar i koncernföretag	16,17	7 000 000	7 000 000
Andelar i övriga företag	18,19	10 268 010	10 268 010
Andra långfristiga fordringar	20	733 606	630 243
		18 001 616	17 898 253
<i>Materiella anläggningstillgångar</i>			
Förbättringar i annans fastighet	12	0	640 600
		18 001 616	18 538 853
<i>Omsättningstillgångar</i>			
Fordringar hos koncernföretag		7 500 000	11 355 663
Aktuell skattefordran		103 256	289 300
Övriga fordringar		82 026	293
Förutbetalda kostnader och upplupna intäkter	21	110 198	2 501 740
		7 795 480	14 146 996
<i>Kassa och bank</i>		31 084 664	18 830 380
Summa omsättningstillgångar		38 880 144	32 977 376
SUMMA TILLGÅNGAR		56 881 760	51 516 229

Moderföretagets balansräkning

	Not	2023-12-31	2022-12-31
EGET KAPITAL OCH SKULDER			
<i>Eget kapital</i>			
<i>Bundet eget kapital</i>			
Aktiekapital (100 000 aktier)		10 000 000	10 000 000
		10 000 000	10 000 000
<i>Fritt eget kapital</i>			
Balanserat resultat		37 170 014	31 498 720
Årets resultat		1 217 599	5 671 294
		38 387 613	37 170 014
		48 387 613	47 170 014
<i>Obeskattade reserver</i>	22	0	24 340
<i>Avsättningar</i>			
Avsättningar för pensioner och liknande förpliktelser	23	733 606	630 242
		733 606	630 242
Övriga skulder		881 268	805 186
Upplupna kostnader och förutbetalda intäkter	25	6 879 273	2 886 447
		7 760 541	3 691 633
SUMMA EGET KAPITAL OCH SKULDER		56 881 760	51 516 229

Moderföretagets kassaflödesanalys

	2023-01-01 -2023-12-31	2022-01-01 -2022-12-31
Den löpande verksamheten		
Rörelseresultat	-7 086 853	-1 051 410
Justeringar för poster som inte ingår i kassaflödet		
Avskrivningar och nedskrivningar	38 823	38 823
Ränteinkomster	966 156	5 755 554
	-6 081 874	4 742 967
Betald inkomstskatt	0	0
Kassaflöde från den löpande verksamheten före förändringar av rörelsekapital	-6 081 874	4 742 967
<i>Förändringar i rörelsekapital</i>		
Förändring av rörelsefordringar	13 665 472	-1 640 121
Förändring av rörelseskulder	4 068 908	1 238 339
Kassaflöde från den löpande verksamheten	11 652 506	4 341 185
<i>Investeringsverksamheten</i>		
Investering i övriga företag	0	-100
Försäljning/investeringar i förbättringar	601 778	0
Kassaflöde från investeringsverksamheten	601 778	-100
<i>Finansieringsverksamheten</i>		
Utdelning	0	-60 000 000
Kortfristiga placeringar	0	2 005 040
Långfristiga placeringar	0	53 395 980
Kassaflöde från finansieringsverksamheten	0	-4 598 980
Årets kassaflöde	12 254 284	-257 895
Likvida medel vid årets början	18 830 380	19 088 275
Likvida medel vid årets slut	31 084 664	18 830 380

Tilläggsupplysningar

Redovisningsprinciper m.m.

Allmänna redovisningsprinciper

Årsredovisningen har upprättats enligt årsredovisningslagen (1995:1554) och BFNAR 2012:1 Årsredovisning och koncernredovisning (K3):

Koncernredovisning

Koncernredovisningen är upprättad enligt förvärvsmetoden. Koncernredovisningen omfattar moderföretaget samt dess dotterföretag. Med dotterföretag avses de företag i vilka moderföretaget, direkt eller indirekt, har ett bestämmande inflytande.

I koncernredovisningen faller koncernföretagens bokslutsdispositioner bort och ingår i det redovisade resultatet efter avdrag för uppskjuten skatt. Detta innebär att koncernföretagens obeskattade reserver i koncernens balansräkning fördelas mellan uppskjuten skatteskuld och eget kapital.

Utöver vad som framgår om bokslutsdispositioner och obeskattade reserver så överensstämmer samtliga i koncernredovisningen tillämpade redovisnings- och värderingsprinciper med de som beskrivs och tillämpas av moderföretaget.

Intäktsredovisning

Försäljning av varor

Intäkten redovisas till verkligt värde av vad som erhållits eller kommer att erhållas. Vid försäljning av varor redovisas normalt inkomsten som intäkt när de väsentliga förmåner och risker som är förknippade med ägandet av varan har överförts till köparen. Avdrag görs för lämnade rabatter.

Vid försäljning av varor redovisas normalt inkomsten som intäkt när de väsentliga förmåner och risker som är förknippade med ägandet av varan har överförts från företaget till köparen.

Utdelning redovisas som intäkt när företagets rätt till betalning är säkerställd.

Finansiella instrument

För finansiella instrument som inte uppfyller kraven på säkringsredovisning värderas dessa utifrån anskaffningsvärdet enligt lägsta värdets princip.

Redovisning av leasingavtal

Tillgångar som leasas genom ett finansiellt leasingavtal redovisas som en materiell anläggningstillgång samtidigt som framtida leasingavgifter redovisas som skuld. Vid det första redovisningstillfället redovisas tillgången och skulden till nuvärdet av framtida minimileaseavgifter och eventuellt restvärde. Vid beräkningen av nuvärdet av minimileaseavgifterna används avtalets implicita ränta. Operationella leasingavtal redovisas som en kostnad linjärt över leasingperioden.

I moderföretaget redovisas samtliga leasingavtal, såväl finansiella som operationella, som operationella leasingavtal. Se vidare not 16.

Ersättning till anställda efter avslutad anställning

I moderföretaget och koncernen finns såväl avgiftsbestämda som förmånsbestämda pensionsplaner. Som avgiftsbestämda planer klassificeras planer där fastställda avgifter betalas och det inte finns förpliktelser att betala något ytterligare, utöver dessa avgifter. Övriga planer klassificeras som förmånsbestämda och beräknas enligt Tryggandelagen och redovisas i enlighet med förenklingsreglerna i BFNAR 2012:1 (K3).

Anläggningstillgångar

Materiella och immateriella anläggningstillgångar redovisas till anskaffningsvärde minskat med ackumulerade

avskrivningar och eventuella nedskrivningar.

Materiella anläggningstillgångar har delats upp på betydande komponenter när komponenterna har väsentligt olika nyttjandeperioder.

Materiella anläggningstillgångar

Maskiner och andra tekniska anläggningar	5-20 år
Inventarier, verktyg och installationer	5-10 år

Varulager

Varulagret har värderats till det lägsta av dess anskaffningsvärde och dess nettoförsäljningsvärde på balansdagen. Med nettoförsäljningsvärdet avses varornas beräknade försäljningspris, minskat med försäljningskostnader. Den valda värderingsmetoden innebär att eventuell inkurans i varulagret har beaktats.

Omräkning av poster i utländsk valuta

Fordringar och skulder i utländsk valuta har värderats till balansdagens kurs. Kursvinster och kursförluster på rörelsefordringar och rörelseskulder redovisas i rörelseresultatet.

Fordringar, skulder och avsättningar

Om inget annat anges ovan värderas kortfristiga fordringar till det lägsta av dess anskaffningsvärde och det belopp varmed de beräknas bli reglerade. Långfristiga fordringar och långfristiga skulder värderas efter det första värderingstillfället till upplupet anskaffningsvärde. Övriga skulder och avsättningar värderas till de belopp varmed de beräknas bli reglerade. Övriga tillgångar redovisas till anskaffningsvärde om inget annat anges ovan. Uppsjuden skatt redovisas för underskottsavdrag som kan nyttjas mot framtida skattemässiga vinster.

NOTER

Not 1 Nettoomsättningens fördelning

	2023	2022
Norden	257 844 757	291 689 520
Övriga marknader	0	0
	257 844 757	291 689 520

Not 2 Arvode till revisorer

	Koncernen		Moderföretaget	
	2023	2022	2023	2022
Revision EY	143 000	124 600	48 000	0
Revision EY	56 136	139 399	0	0
Revision Principal Consultant	192 620	202 620	0	0
	391 756	466 619	48 000	0

Not 3 Operationella leasingavtal

(Tkr)	Koncernen		Moderföretaget	
	2023	2022	2023	2022
Kostnadsförda leasingavgifter avseende operationella leasingavtal	1 016	1 304	1 016	0
uppsägningsbara operationella leasingavtal				
Ska betalas inom 1 år	734	1 267	734	0
Ska betalas inom 2-5 år	282	878	282	0
Ska betalas senare än 5 år	0	0	0	0

Not 4 Anställda och personalkostnader

<i>Medelantalet anställda</i>	2023		2022	
	Antal anställda	Varav män	Antal anställda	Varav män
<i>Moderföretaget</i>				
Sverige	2	50%	2	50%
	2	50%	2	50%
<i>Dotterföretag</i>				
Sverige	59	32%	63	32%
Finland	5	20%	5	20%
Norge	3	0%	3	0%
Kina	8	50%	8	50%
	75	32%	79	32%
Koncernen totalt	77	32%	81	32%

<i>Löner och andra ersättningar</i>	2023		2022	
	Löner och andra ersättningar	Sociala kostnader (varav pensionskostnader)	Löner och andra ersättningar	Sociala kostnader (varav pensionskostnader)
<i>Moderföretaget</i>	6 628 474	1 779 363	1 796 183	398 653
		0		127 792
<i>Dotterföretag</i>	39 778 589	11 865 218	41 749 731	12 326 495
		5 056 651		4 923 755
Koncernen totalt	46 407 063	13 644 581	43 545 914	12 725 148
		5 056 651		5 051 547

Av Koncernens pensionskostnader avser 404 499 (f.å. 390 642) gruppen styrelse och VD.
Löner och andra ersättningar fördelat mellan styrelseledamöter och VD resp. övriga anställda.

	2023		2022	
	Styrelse och VD (varav tantiem o.d.)	Övriga anställda	Styrelse och VD (varav tantiem o.d.)	Övriga anställda
<i>Moderföretaget</i>	1 505 000	5 123 474	1 364 000	432 183
	(0)		(0)	
<i>Dotterföretag</i>	1 500 624	38 277 965	1 416 000	40 333 731
	(0)		(0)	
Koncernen totalt	3 005 624	43 401 439	2 780 000	40 765 914

<i>Medelantalet anställda</i>	2023		2022	
	anställda	män	anställda	män
<i>Moderföretaget</i>	2	50%	2	50%
<i>Dotterföretag</i>	75	32%	79	32%
Totalt koncernen	77	32%	81	32%

Könsfördelning bland ledande befattningshavare

	Koncernen		Moderföretaget	
	2023-12-31	2022-12-31	2023-12-31	2022-12-31
Andel män i styrelsen	50%	25%	67%	25%
Andel kvinnor bland övriga ledande befattningshavare	50%	50%	50%	50%
Andel män bland övriga ledande befattningshavare	50%	50%	50%	50%

Uppgifterna avser förhållandet på balansdagen.

Not 5 Inköp och försäljning mellan koncernföretag

	Moderföretaget	
	2023	2022
Andel av årets totala inköp som skett från andra företag inom koncernen	0%	0%
Andel av årets totala försäljning som skett till andra företag inom koncernen	100%	100%

Not 6 Av- och nedskrivningarnas fördelning per funktion

	Koncernen		Moderföretaget	
	2023	2022	2023	2022
Kostnad sålda varor	221 294	172 655	0	0
Försäljningskostnader	169 225	140 497	0	0
Administrationskostnader	94 376	120 923	0	0
Övriga rörelsekostnader	0	0	0	0
	484 895	434 075	0	0

Not 7 Övriga rörelseintäkter

	Koncernen		Moderföretaget	
	2023	2022	2023	2022
Hysesintäkter	1 747 023	1 544 887	10 486 960	9 531 584
Ersättning korttidsarbete	212 225	3 806 655	0	0
Elstöd	509 617	0	0	0
Övrigt	459 166	424 104	860 378	835 613
	2 928 031	5 775 646	11 347 338	10 367 197

Not 8 Övriga ränteintäkter och liknande resultatposter

	Koncernen		Moderföretaget	
	2023	2022	2023	2022
Vinst på kapitalförsäkring	0	5 433 278	0	5 433 278
Ränteintäkter från koncernföretag	0	0	285 384	232 968
Övriga ränteintäkter	1 043 735	379 606	680 772	89 308
	1 043 735	5 812 884	966 156	5 755 554

Not 9 Räntekostnader och liknande resultatposter

	Koncernen		Moderföretaget	
	2023	2022	2023	2022
Räntekostnader	-152 781	-615 938	0	0
	-152 781	-615 938	0	0

Not 10 Bokslutsdispositioner

	Moderföretaget	
	2023	2022
Mottaget koncernbidrag	7 500 000	0
Förändring av periodiseringsfond	24 340	732 369
	7 524 340	732 369

Not 11 Skatt på årets resultat

	Koncernen		Moderföretaget	
	2023	2022	2023	2022
Aktuell skatt	-657 731	387 610	-186 044	234 781
Förändring av uppskjuten skatt avseende temporära s	-21 526	1 029 976	0	0
Summa redovisad skatt	-679 257	1 417 586	-186 044	234 781
Redovisat resultat före skatt	15 026 528	10 720 496	1 403 643	5 436 513
Skatt på redovisat resultat enligt gällande skattesats (20,6% resp 20,6 %):	-3 095 465	-2 208 422	-289 150	-1 119 922
Skatteeffekt av:				
Övriga ej avdragsgilla kostnader		-57 638		-128
Ej skattepliktiga intäkter		3 164 781	419	1 119 255
Ränteeffekt på avsättning till periodiseringsfond		-14 363	-97	-399
Fond avsatt till högre skattesats		-56 825	-301	-4 532
Skattemässig förlust	2 416 208			
Korrigerig av skatt tidigare år		937 295	103 086	240 507
Korrigerig utländsk skatt		-347 242	0	0
Redovisad skatt	-679 257	1 417 586	-186 044	234 781
Effektiv skattesats	4,5%	-	13,3%	-

Upplysningar om uppskjuten skattefordran och skatteskuld

Uppskjuten skatteskuld avser huvudsakligen uppskjuten skatt beroende på avsättningar till periodiseringsfonder samt avskrivningar utöver plan. Se not 24 Avsättningar.

Not 12 Förbättringar i annans byggnad

	Koncernen		Moderföretaget	
	2023-12-31	2022-12-31	2023-12-31	2022-12-31
Ingående anskaffningsvärden	776 485	776 485	776 485	776 485
Årets anskaffningar	0	0		
Försäljningar/utrangeringar	-776 485	0	-776 485	0
Utgående ackumulerade anskaffningsvärden	0	776 485	0	776 485
Ingående avskrivningar	-135 885	-97 061	-135 885	-97 061
Försäljningar/utrangeringar	174 709	0	174 709	0
Årets avskrivningar	-38 824	-38 824	-38 824	-38 824
Utgående ackumulerade avskrivningar	0	-135 885	0	-135 885
Utgående redovisat värde	0	640 600	0	640 600

Not 13 Fordon

	Koncernen		Moderföretaget	
	2023-12-31	2022-12-31	2023-12-31	2022-12-31
Ingående anskaffningsvärden	646 800	646 800	0	0
Årets anskaffningar	0	0	0	0
Försäljningar/utrangeringar	0	0	0	0
Utgående ackumulerade anskaffningsvärden	646 800	646 800	0	0
Ingående avskrivningar	-590 601	-573 668	0	0
Försäljningar/utrangeringar	0	0	0	0
Årets avskrivningar	-16 104	-16 933	0	0
Utgående ackumulerade avskrivningar	-606 705	-590 601	0	0
Utgående redovisat värde	40 095	56 199	0	0

Not 14 Inventarier

	Koncernen		Moderföretaget	
	2023-12-31	2022-12-31	2023-12-31	2022-12-31
Ingående anskaffningsvärden	18 727 458	18 514 485	0	0
Årets anskaffningar	4 062 185	212 973	0	0
Försäljningar/utrangeringar	-	-	0	0
Utgående ackumulerade anskaffningsvärden	22 789 643	18 727 458	0	0
Ingående avskrivningar	-17 976 105	-17 597 788	0	0
Försäljningar/utrangeringar	-	-	0	0
Årets avskrivningar	-484 893	-378 316	0	0
Utgående ackumulerade avskrivningar	-18 460 998	-17 976 104	0	0
Utgående redovisat värde	4 328 645	751 354	0	0

Not 15 Finansiella leasingavtal

Tillgångar från finansiella leasingavtal ingår i balansräkningen enligt nedan:

	Koncernen		Moderföretaget	
	2023-12-31	2022-12-31	2023-12-31	2022-12-31
Fordon	40 095	56 199	0	0

Dotterbolaget Springhill Textile AB har tecknat hyresavtal för perioden 2024-01-01--2033-12-31.

Not 16 Andelar i koncernföretag

	Moderföretaget	
	2023-12-31	2022-12-31
Ingående anskaffningsvärden	7 000 000	7 000 000
Årets anskaffningar	0	0
Försäljningar/utrangeringar	0	0
Utgående ackumulerade anskaffningsvärden	7 000 000	7 000 000
Utgående redovisat värde	7 000 000	7 000 000

Not 17 Specifikation av andelar i koncernföretag

Namn	Kapital- andel	Rösträtts- andel	Antal andelar	Bokfört värde
Springhill Textile AB	100%	100%	500 000	7 000 000
				7 000 000
		Org.nr.		Säte
Springhill Textile AB		556402-9212		Helsingborg

Not 18 Andelar i övriga företag

	Koncernen		Moderföretaget	
	2023-12-31	2022-12-31	2023-12-31	2022-12-31
Ingående anskaffningsvärden	10 268 010	10 267 910	10 268 010	10 267 910
Förvärv av aktier i övriga företag	0	100	0	100
Årets försäljning	0	0	0	0
Utgående redovisat värde	10 268 010	10 268 010	10 268 010	10 268 010

Not 19 Specifikation av andelar i intresseföretag

Namn	Antal aktier	Kapital- andel	Rösträtts- andel	Bokfört	
				Bokfört värde moderföretag	Resultat Koncern
FirstVet AB	257 604	3,2%	3,2%	10 267 910	0
Storyfire SPV 1 KB		-	-	100	0
				10 268 010	0

Not 20 Andra långfristiga fordringar

	Koncernen		Moderföretaget	
	2023-12-31	2022-12-31	2023-12-31	2022-12-31
Kapitalförsäkring	733 606	630 242	733 606	630 243
Övrigt	287 117	160 923	0	0
	1 020 723	791 165	733 606	630 243

Not 21 Förutbetalda kostnader och upplupna intäkter

	Koncernen		Moderföretaget	
	2023-12-31	2022-12-31	2023-12-31	2022-12-31
Förutbetalda IT-kostnader	696 515	0	0	0
Förutbetalda hyreskostnader	2 002 373	2 501 740	0	2 501 740
Förutbetalda försäkringar	94 230	0	0	0
Övriga förutbetalda kostnader	556 737	1 203 963	110 198	0
	3 349 855	3 705 703	110 198	2 501 740

Not 22 Obeskattade reserver

	Moderföretaget	
	2023-12-31	2022-12-31
Periodiseringsfond avsatt 2016	0	0
Periodiseringsfond avsatt 2017	0	22 400
Periodiseringsfond avsatt 2018	0	1 940
Periodiseringsfond avsatt 2021	0	0
	0	24 340

Not 23 Avsättningar

	Koncernen		Moderföretaget	
	2023-12-31	2022-12-31	2023-12-31	2022-12-31
<i>Pensioner och liknande förpliktelser</i>				
Belopp vid årets ingång	630 242	600 779	630 242	600 779
Årets avsättningar	103 364	29 463	103 364	29 463
Under året lanspråktagna belopp	0	0	0	0
Under året återförda belopp	0	0	0	0
	733 606	630 242	733 606	630 242
Uppskjuten skatteskuld				
Belopp vid årets ingång	1 756 285	0		
Årets upplösning	0	0	0	0
Kursjusteringar		-8 035	0	0
Under året återförda belopp	21 749	-1 021 388	0	0
	1 778 034	1 756 285	0	0
	2 511 640	2 386 527	0	0

Se även not 11 Skatt på årets resultat.

Not 24 Långfristiga skulder

	Koncernen		Moderföretaget	
	2023-12-31	2022-12-31	2023-12-31	2022-12-31
Förfaller mellan 2 och 5 år efter balansdagen				
Långfristig del av leasingskuld (finansiell leasing)	25 945	41 072	0	0
Långfristig del av förutbetalad intäkt	0	0	0	0
	25 945	41 072	0	0

Not 25 Upplupna kostnader och förutbetalda intäkter

	Koncernen		Moderföretaget	
	2023-12-31	2022-12-31	2023-12-31	2022-12-31
Bonuskuld	552 076	2 352 096	6 733 269	0
Upplupna semesterlöner	5 958 444	6 111 316	0	85 727
Kort del av långfristig förutbetalad intäkt	0	10 843 900	0	2 601 740
Upplupna sociala avgifter	2 819 759	2 929 774	146 004	147 763
Bonus kunder	1 087 647	1 267 641	0	0
Upplupen provisionsskuld	6 733 269	0	0	0
Övriga poster	1 487 233	3 999 248		51 217
	18 638 428	27 503 975	6 879 273	2 886 447

Not 26 Ställda säkerheter

	Koncernen		Moderföretaget	
	2023-12-31	2022-12-31	2023-12-31	2022-12-31
Säkerheter ställda för egna skulder till kreditinstitut:				
Företagsinteckningar	35 000 000	35 000 000	0	0
	0	0	0	0
Summa ställda säkerheter	35 000 000	35 000 000	0	0

Koncernen har en beviljad bankkredit om 15 000 000 (f.å. 15 000 000). Krediten är på balansdagen outnyttjad.

Not 27 Eventualförpliktelser

	Koncernen		Moderföretaget	
	2023-12-31	2022-12-31	2023-12-31	2022-12-31
	Inga	Inga	Inga	Inga

Säkringsredovisning

Koncernen tillämpar säkringsredovisning enligt BFNAR 2012:1 (K3) 11 kap. avseende terminskontrakt för valuta samt ränteswappar. Säkringsredovisning tillåter en redovisning där derivatet och den post eller transaktion som det är avsett att skydda redovisas i resultaträkningen samtidigt och på samma rad.

Not 28 Disposition av vinst

Förslag till resultatdisposition

Balanserat resultat	37 170 014
Årets resultat	1 217 599
	38 387 613
disponeras så att	
till aktieägarna utdelas	15 000 000
i ny räkning föres	23 387 613
	38 387 613

Not 29 Väsentliga händelser efter räkenskapsårets utgång

Några väsentliga händelser efter räkenskapsårets utgång har ej inträffat.

Not 30 Nyckeltalsdefinitioner

Rörelsemarginal

Rörelseresultat i procent av nettoomsättningen

Justerat eget kapital

Eget kapital med tillägg för obeskattade reserver som reducerats med uppskjuten skatt.

Avkastning på eget kapital

Resultat efter finansiella poster i procent av genomsnittligt justerat eget kapital

Soliditet

Justerat eget kapital i procent av balansomslutning

Helsingborg den dag som framgår av digital signatur

Jan Saur
Ordförande

David Thuresson

Ing-Marie Rydingsvärd

Vår revisionsberättelse har lämnats den dag som framgår av vår digitala signatur

Lars Starck
Auktoriserad revisor

2024052519262

PENNEO

Signaturerna i detta dokument är juridiskt bindande. Dokumentet är signerat genom Penneo™ för säker digital signering. Tecknarnas identitet har lagrats, och visas nedan.

"Med min signatur bekräftar jag innehållet och alla datum i detta dokumentet."


Jan Torsten Saur

ÅR - VD / Styrelseledamot

Serienummer: 19510422xxxx

IP: 145.62.xxx.xxx

2024-01-31 17:05:41 UTC



David Erik Thuresson

ÅR - VD / Styrelseledamot

Serienummer: 19830105xxxx

IP: 104.28.xxx.xxx

2024-01-31 17:33:42 UTC



Lena Ing-Marie Rydingsvärd

ÅR - VD / Styrelseledamot

Serienummer: 19450227xxxx

IP: 217.215.xxx.xxx

2024-02-01 06:21:44 UTC



Lars Göran Michael Starck

Auktoriserad revisor

Serienummer: 19700707xxxx

IP: 147.161.xxx.xxx

2024-02-02 10:30:03 UTC



Penneo dokumentnyckel: QCL7K-GTDW7-UTKW0-2ZQSU-5HQ1B-MBAXG

Detta dokument är digitalt signerat genom **Penneo.com**. Den digitala signeringsdatan i dokumentet är säkrad och validerad genom det datorgenererade hashvärdet hos det originella dokumentet. Dokumentet är läst och tidsstäplat med ett certifikat från en betrodd tredje part. All kryptografisk information är innesluten i denna PDF, för framtida validering om så krävs.

Hur man verifierar originaliteten hos dokumentet

Detta dokument är skyddat genom ett Adobe CDS certifikat. När du öppnar

dokumentet i Adobe Reader bör du se att dokumentet är certifierat med **Penneo e-signature service** <penneo@penneo.com> Detta garanterar att dokumentets innehåll inte har ändrats.

Du kan verifiera den kryptografiska informationen i dokumentet genom att använda Penneos validator, som finns på <https://penneo.com/validator>



Building a better
working world

ank=20240627;2024062800427

Revisionsberättelse

Till bolagsstämman i Springhill Holding AB, org.nr 556720-6288

Rapport om årsredovisningen och koncernredovisningen

Uttalanden

Vi har utfört en revision av årsredovisningen och koncernredovisningen för Springhill Holding AB för räkenskapsåret 2023.

Enligt vår uppfattning har årsredovisningen och koncernredovisningen upprättats i enlighet med årsredovisningslagen och ger en i alla väsentliga avseenden rättvisande bild av moderbolagets och koncernens finansiella ställning per den 31 december 2023 och av dessas finansiella resultat och kassaflöden för året enligt årsredovisningslagen. Förvaltningsberättelsen är förenlig med årsredovisningens och koncernredovisningens övriga delar.

Vi tillstyrker därför att bolagsstämman fastställer resultaträkningen och balansräkningen för moderbolaget och koncernen.

Grund för uttalanden

Vi har utfört revisionen enligt International Standards on Auditing (ISA) och god revisionsssed i Sverige. Vårt ansvar enligt dessa standarder beskrivs närmare i avsnittet *Revisorns ansvar*. Vi är oberoende i förhållande till moderbolaget och koncernen enligt god revisionsssed i Sverige och har i övrigt fullgjort vårt yrkesetiska ansvar enligt dessa krav.

Vi anser att de revisionsbevis vi har inhämtat är tillräckliga och ändamålsenliga som grund för våra uttalanden.

Styrelsens och verkställande direktörens ansvar

Det är styrelsen och verkställande direktören som har ansvaret för att årsredovisningen och koncernredovisningen upprättas och att de ger en rättvisande bild enligt årsredovisningslagen. Styrelsen och verkställande direktören ansvarar även för den interna kontroll som de bedömer är nödvändig för att upprätta en årsredovisning och koncernredovisning som inte innehåller några väsentliga felaktigheter, vare sig dessa beror på oegentligheter eller misstag.

Vid upprättandet av årsredovisningen och koncernredovisningen ansvarar styrelsen och verkställande direktören för bedömningen av bolagets och koncernens förmåga att fortsätta verksamheten. De upplyser, när så är tillämpligt, om förhållanden som kan påverka förmågan att fortsätta verksamheten och att använda antagandet om fortsatt drift. Antagandet om fortsatt drift tillämpas dock inte om styrelsen och verkställande direktören avser att likvidera bolaget, upphöra med verksamheten eller inte har något realistiskt alternativ till att göra något av detta.

Revisorns ansvar

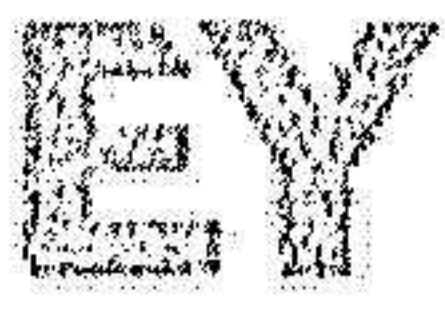
Våra mål är att uppnå en rimlig grad av säkerhet om att årsredovisningen och koncernredovisningen som helhet inte innehåller några väsentliga felaktigheter, vare sig dessa beror på oegentligheter eller misstag, och att lämna en revisionsberättelse som innehåller våra uttalanden. Rimlig säkerhet är en hög grad av säkerhet, men är ingen garanti för att en revision som utförs enligt ISA och god revisionsssed i Sverige alltid kommer att upptäcka en väsentlig felaktighet om en sådan finns. Felaktigheter kan uppstå på grund av oegentligheter eller misstag och anses vara väsentliga om de enskilt eller tillsammans rimligen kan förväntas påverka de ekonomiska beslut som användare fattar med grund i årsredovisningen och koncernredovisningen.

Som del av en revision enligt ISA använder vi professionellt omdöme och har en professionellt skeptisk inställning under hela revisionen. Dessutom:

- identifierar och bedömer vi riskerna för väsentliga felaktigheter i årsredovisningen och koncernredovisningen, vare sig dessa beror på oegentligheter eller misstag, utformar och utför granskningsåtgärder bland annat utifrån dessa risker och inhämtar revisionsbevis som är tillräckliga och ändamålsenliga för att utgöra en grund för våra uttalanden. Risken för att inte upptäcka en väsentlig felaktighet till följd av oegentligheter är högre än för en väsentlig felaktighet som beror på misstag, eftersom oegentligheter kan innefatta agerande i maskopi, förfalskning, avsiktliga utelämnanden, felaktig information eller åsidosättande av intern kontroll.
- skaffar vi oss en förståelse av den del av bolagets interna kontroll som har betydelse för vår revision för att utforma granskningsåtgärder som är lämpliga med hänsyn till omständigheterna, men inte för att uttala oss om effektiviteten i den interna kontrollen.
- utvärderar vi lämpligheten i de redovisningsprinciper som används och rimligheten i styrelsens och verkställande direktörens uppskattningar i redovisningen och tillhörande upplysningar.
- drar vi en slutsats om lämpligheten i att styrelsen och verkställande direktören använder antagandet om fortsatt drift vid upprättandet av årsredovisningen och koncernredovisningen. Vi drar också en slutsats, med grund i de inhämtade revisionsbevisen, om det finns någon väsentlig osäkerhetsfaktor som avser sådana händelser eller förhållanden som kan leda till betydande tvivel om bolagets och koncernens förmåga att fortsätta verksamheten. Om vi drar slutsatsen att det finns en väsentlig osäkerhetsfaktor, måste vi i revisionsberättelsen fästa uppmärksamheten på upplysningarna i årsredovisningen och koncernredovisningen om den väsentliga osäkerhetsfaktorn eller, om sådana upplysningar är otillräckliga, modifiera uttalandet om årsredovisningen och koncernredovisningen. Våra slutsatser baseras på de revisionsbevis som inhämtas fram till datumet för revisionsberättelsen. Dock kan framtida händelser eller förhållanden göra att ett bolag och en koncern inte längre kan fortsätta verksamheten.
- utvärderar vi den övergripande presentationen, strukturen och innehållet i årsredovisningen och koncernredovisningen, däribland upplysningarna, och om årsredovisningen och koncernredovisningen återger de underliggande transaktionerna och händelserna på ett sätt som ger en rättvisande bild.
- inhämtar vi tillräckliga och ändamålsenliga revisionsbevis avseende den finansiella informationen för enheterna eller affärsaktiviteterna inom koncernen för att göra ett uttalande avseende koncernredovisningen. Vi ansvarar för styrning, övervakning och utförande av koncernrevisionen. Vi är ensamt ansvariga för våra uttalanden.

Vi måste informera styrelsen om bland annat revisionens planerade omfattning och inriktning samt tidpunkten för den. Vi måste också informera om betydelsefulla iakttagelser under revisionen, däribland de eventuella betydande brister i den interna kontrollen som vi identifierat.

Fotokopians överensstämmelse
med originalet intygas:



Building a better
working world

Rapport om andra krav enligt lagar och andra författningar

Uttalanden

Utöver vår revision av årsredovisningen och koncernredovisningen har vi även utfört en revision av styrelsens och verkställande direktörens förvaltning av Springhill Holding AB för räkenskapsåret 2023 samt av förslaget till dispositioner beträffande bolagets vinst eller förlust.

Vi tillstyrker att bolagsstämman disponerar vinsten enligt förslaget i förvaltningsberättelsen och beviljar styrelsens ledamöter och verkställande direktören ansvarsfrihet för räkenskapsåret.

Grund för uttalanden

Vi har utfört revisionen enligt god revisionssed i Sverige. Vårt ansvar enligt denna beskrivs närmare i avsnittet *Revisorns ansvar*. Vi är oberoende i förhållande till moderbolaget och koncernen enligt god revisorssed i Sverige och har i övrigt fullgjort vårt yrkesetiska ansvar enligt dessa krav.

Vi anser att de revisionsbevis vi har inhämtat är tillräckliga och ändamålsenliga som grund för våra uttalanden.

Styrelsens och verkställande direktörens ansvar

Det är styrelsen som har ansvaret för förslaget till dispositioner beträffande bolagets vinst eller förlust. Vid förslag till utdelning innefattar detta bland annat en bedömning av om utdelningen är försvarlig med hänsyn till de krav som bolagets och koncernens verksamhetsart, omfattning och risker ställer på storleken av moderbolagets och koncernens egna kapital, konsolideringsbehov, likviditet och ställning i övrigt.

Styrelsen ansvarar för bolagets organisation och förvaltningen av bolagets angelägenheter. Detta innefattar bland annat att fortlöpande bedöma bolagets och koncernens ekonomiska situation och att tillse att bolagets organisation är utformad så att bokföringen, medelsförvaltningen och bolagets ekonomiska angelägenheter i övrigt kontrolleras på ett betryggande sätt. Verkställande direktören ska sköta den löpande förvaltningen enligt styrelsens riktlinjer och anvisningar och bland annat vidta de åtgärder som är nödvändiga för att bolagets bokföring ska fullgöras i överensstämmelse med lag och för att medelsförvaltningen ska skötas på ett betryggande sätt.

Revisorns ansvar

Vårt mål beträffande revisionen av förvaltningen, och därmed vårt uttalande om ansvarsfrihet, är att inhämta revisionsbevis för att med en rimlig grad av säkerhet kunna bedöma om någon styrelseledamot eller verkställande direktören i något väsentligt avseende:

- företagit någon åtgärd eller gjort sig skyldig till någon försummelse som kan föranleda ersättningsskyldighet mot bolaget, eller
- på något annat sätt handlat i strid med aktiebolagslagen, årsredovisningslagen eller bolagsordningen.

Vårt mål beträffande revisionen av förslaget till dispositioner av bolagets vinst eller förlust, och därmed vårt uttalande om detta, är att med rimlig grad av säkerhet bedöma om förslaget är förenligt med aktiebolagslagen.

Rimlig säkerhet är en hög grad av säkerhet, men ingen garanti för att en revision som utförs enligt god revisionssed i Sverige alltid kommer att upptäcka åtgärder eller försummelser som kan föranleda ersättningsskyldighet mot bolaget, eller att ett förslag till dispositioner av bolagets vinst eller förlust inte är förenligt med aktiebolagslagen.

Som en del av en revision enligt god revisionssed i Sverige använder vi professionellt omdöme och har en professionellt skeptisk inställning under hela revisionen. Granskningen av förvaltningen och förslaget till dispositioner av bolagets vinst eller förlust grundar sig främst på revisionen av räkenskaperna. Vilka tillkommande granskningsåtgärder som utförs baseras på vår professionella bedömning med utgångspunkt i risk och väsentlighet. Det innebär att vi fokuserar granskningen på sådana åtgärder, områden och förhållanden som är väsentliga för verksamheten och där avsteg och överträdelser skulle ha särskild betydelse för bolagets situation. Vi går igenom och prövar fattade beslut, beslutsunderlag, vidtagna åtgärder och andra förhållanden som är relevanta för vårt uttalande om ansvarsfrihet. Som underlag för vårt uttalande om styrelsens förslag till dispositioner beträffande bolagets vinst eller förlust har vi granskat styrelsens motiverade yttrande samt ett urval av underlagen för detta för att kunna bedöma om förslaget är förenligt med aktiebolagslagen.

Helsingborg Helsingborg den dag som framgår av digital signatur

Ernst & Young AB

Lars Starck
Auktoriserad revisor

Fotokopians överensstämmelse
med originalet intygas:

PENNEO

Signaturerna i detta dokument är juridiskt bindande. Dokumentet är signerat genom Penneo™ för säker digital signering. Tecknarnas identitet har lagrats, och visas nedan.

"Med min signatur bekräftar jag innehållet och alla datum i detta dokumentet."

Lars Göran Michael Starck

Auktoriserad revisor

Serienummer: 19700707xxxx

IP: 147.161.xxx.xxx

2024-02-02 10:30:03 UTC



ank=20240627:2024062800:129

Penneo dokumentnyckel: AYCUF-4IH68-5P5Q5-0MIEG2-EBK51-1W1JE

Fotokopians överensstämmelse
med originalet intygas:

Two handwritten signatures in black ink, one on the left and one on the right, appearing to be the names of the signatories.

Detta dokument är digitalt signerat genom **Penneo.com**. Den digitala signeringsdatan i dokumentet är säkrad och validerad genom det datorgenererade hashvärdet hos det originella dokumentet. Dokumentet är låst och tidsstämplat med ett certifikat från en betrodd tredje part. All kryptografisk information är innesluten i denna PDF, för framtida validering om så krävs.

Hur man verifierar originaliteten hos dokumentet

Detta dokument är skyddat genom ett Adobe CDS certifikat. När du öppnar

dokumentet i Adobe Reader bör du se att dokumentet är certifierat med **Penneo e-signature service** <penneo@penneo.com> Detta garanterar att dokumentets innehåll inte har ändrats.

Du kan verifiera den kryptografiska informationen i dokumentet genom att använda Penneos validator, som finns på <https://penneo.com/validator>