

**Årsredovisning**  
för  
**Uppegårdens Vilt AB**  
559388-5733


Räkenskapsåret  
2024-07-01 - 2025-06-30

**Fastställelseintyg**

Undertecknad styrelseledamot i Uppegårdens Vilt AB intygar, dels att denna kopia av årsredovisningen stämmer överens med originalet, dels att resultaträkningen och balansräkningen i årsredovisningen har fastställts på årsstämman den 29 september 2025. Årsstämman beslutade att godkänna styrelsens förslag till resultatdisposition.

Trollhättan den 29 september 2025

Johan Axelsson



Styrelsen för Uppegårdens Vilt AB avger följande årsredovisning för räkenskapsåret 2024-07-01 - 2025-06-30.

Årsredovisningen är upprättad i svenska kronor, SEK. Om inte annat särskilt anges, redovisas alla belopp i hela kronor (kr). Uppgifter inom parentes avser föregående år.

## Förvaltningsberättelse

### Verksamheten

#### Allmänt om verksamheten

Bolaget bedriver jakt- och slakteriverksamhet främst av viltkött, gårdsbutik samt catering.

Företaget har sitt säte i Trollhättan.

Flerårsöversikt (Tkr)	2024/25	2023/24	2022/23
Nettoomsättning	6 161	3 582	1 940
Resultat efter finansiella poster	435	184	226
Soliditet (%)	35	30	45

På grund av ökad efterfrågan av bolagets produkter och tjänster har omsättningen stigit markant.

### Förändringar i eget kapital

	Aktie- kapital	Balanserat resultat	Årets resultat	Totalt
Belopp vid årets ingång	25 000	54 612	144 983	224 595
Disposition enligt beslut av årsstämman:				
Utdelning		-150 000		-150 000
Balanseras i ny räkning		144 983	-144 983	0
Årets resultat			249 212	249 212
<b>Belopp vid årets utgång</b>	<b>25 000</b>	<b>49 595</b>	<b>249 212</b>	<b>323 807</b>

### Resultatdisposition

Styrelsen föreslår att till förfogande stående vinstmedel (kronor):

balanserad vinst	49 595
årets vinst	249 212
	<b>298 807</b>

disponeras så att	
till aktieägare utdelas (1 000 kronor per aktie)	250 000
i ny räkning överföres	48 807
	<b>298 807</b>

Företagets resultat och ställning i övrigt framgår av efterföljande resultat- och balansräkning med noter.

## Resultaträkning

Not

2024-07-01  
-2025-06-30

2023-07-01  
-2024-06-30

### Rörelseintäkter, lagerförändringar m. m.

Nettoomsättning

6 160 509

3 581 916

**Summa rörelseintäkter, lagerförändringar m.m.**

**6 160 509**

**3 581 916**

### Rörelsekostnader

Råvaror och förnödenheter

-3 144 923

-1 583 257

Övriga externa kostnader

-1 746 706

-1 280 945

Personalkostnader

2

-814 819

-509 215

Avskrivningar av materiella anläggningstillgångar

-13 600

-13 598

**Summa rörelsekostnader**

**-5 720 048**

**-3 387 015**

**Rörelseresultat**

**440 461**

**194 901**

### Finansiella poster

Räntekostnader och liknande resultatposter

-5 869

-10 548

**Summa finansiella poster**

**-5 869**

**-10 548**

**Resultat efter finansiella poster**

**434 592**

**184 353**

### Bokslutsdispositioner

Förändring av periodiseringsfonder

-114 574

0

**Summa bokslutsdispositioner**

**-114 574**

**0**

**Resultat före skatt**

**320 018**

**184 353**

### Skatter

Skatt på årets resultat

-70 806

-39 370

**Årets resultat**

**249 212**

**144 983**

2025100205971

## Balansräkning

Not

2025-06-30

2024-06-30

### TILLGÅNGAR

#### Anläggningstillgångar

##### *Materiella anläggningstillgångar*

Inventarier

3

40 802

54 402

**Summa materiella anläggningstillgångar**

**40 802**

**54 402**

**Summa anläggningstillgångar**

**40 802**

**54 402**

#### Omsättningstillgångar

##### *Varulager m. m.*

Råvaror och förnödenheter

226 708

200 034

**Summa varulager**

**226 708**

**200 034**

##### *Kortfristiga fordringar*

Kundfordringar

389 380

329 309

Övriga fordringar

175 684

9 583

Förutbetalda kostnader och upplupna intäkter

76 200

6 725

**Summa kortfristiga fordringar**

**641 264**

**345 617**

##### *Kassa och bank*

Kassa och bank

273 786

154 191

**Summa kassa och bank**

**273 786**

**154 191**

**Summa omsättningstillgångar**

**1 141 758**

**699 842**

**SUMMA TILLGÅNGAR**

**1 182 560**

**754 244**

## Balansräkning

Not

2025-06-30

2024-06-30

### EGET KAPITAL OCH SKULDER

#### Eget kapital

##### *Bundet eget kapital*

Aktiekapital

25 000

25 000

**Summa bundet eget kapital**

**25 000**

**25 000**

##### *Fritt eget kapital*

Balanserat resultat

49 595

54 612

Årets resultat

249 212

144 983

**Summa fritt eget kapital**

**298 807**

**199 595**

**Summa eget kapital**

**323 807**

**224 595**

#### Obeskattade reserver

Periodiseringsfonder

114 574

0

**Summa obeskattade reserver**

**114 574**

**0**

#### Långfristiga skulder

4

Övriga skulder till kreditinstitut

22 655

33 539

**Summa långfristiga skulder**

**22 655**

**33 539**

#### Kortfristiga skulder

4

Övriga skulder till kreditinstitut

10 884

10 884

Leverantörsskulder

502 151

282 205

Skatteskulder

58 152

51 731

Övriga skulder

112 931

141 290

Upplupna kostnader och förutbetalda intäkter

37 406

10 000

**Summa kortfristiga skulder**

**721 524**

**496 110**

**SUMMA EGET KAPITAL OCH SKULDER**

**1 182 560**

**754 244**

## Noter

### Not 1 Redovisningsprinciper

#### Allmänna upplysningar

Årsredovisningen är upprättad i enlighet med årsredovisningslagen och Bokföringsnämndens allmänna råd (BFNAR 2016:10) om årsredovisning i mindre företag.

#### Redovisningsprinciper för enskilda balansposter

##### Avskrivning

##### Materiella anläggningstillgångar

Inventarier

5 år

##### Nyckeltalsdefinitioner

Nettoomsättning

Rörelsens huvudintäkter, fakturerade kostnader, sidointäkter samt intäktskorrigeringar.

Resultat efter finansiella poster

Resultat efter finansiella intäkter och kostnader men före bokslutsdispositioner och skatter.

Soliditet (%)

Justerat eget kapital (eget kapital och obeskattade reserver med avdrag för uppskjuten skatt) i procent av balansomslutning.

### Not 2 Medelantalet anställda

	2024-07-01 -2025-06-30	2023-07-01 -2024-06-30
Medelantalet anställda	2	1

### Not 3 Inventarier

	2025-06-30	2024-06-30
Ingående anskaffningsvärden	68 000	
Inköp		68 000
<b>Utgående ackumulerade anskaffningsvärden</b>	<b>68 000</b>	<b>68 000</b>
Ingående avskrivningar	-13 598	
Årets avskrivningar	-13 600	-13 598
<b>Utgående ackumulerade avskrivningar</b>	<b>-27 198</b>	<b>-13 598</b>
<b>Utgående redovisat värde</b>	<b>40 802</b>	<b>54 402</b>


**Not 4 Skulder som avser flera poster**

Företagets banklån om 33 539 kronor (44 423 kronor) redovisas under följande poster i balansräkningen.


	2025-06-30	2024-06-30
<b>Långfristiga skulder</b>		
Övriga skulder till kreditinstitut	22 655	33 539
	<b>22 655</b>	<b>33 539</b>
<b>Kortfristiga skulder</b>		
Övriga skulder till kreditinstitut	10 884	10 884
	<b>10 884</b>	<b>10 884</b>

Årsredovisningen beslutades den 29 september 2025

Trollhättan



Robin Carlander  
Ordförande  
2025-09-29



Johan Axelsson

2025-09-29