

2025052728364

Styrelsen och verkställande direktören för

Gustav R. Johansson AB

Org nr 556063-0450

får härmed avge

Årsredovisning och koncernredovisning

för räkenskapsåret 2024-01-01 - 2024-12-31

Innehållsförteckning:	Sida
Förvaltningsberättelse	1
Resultaträkning - koncern	7
Balansräkning - koncern	8
Kassaflödesanalys - koncern	10
Resultaträkning - moderföretag	11
Balansräkning - moderföretag	12
Kassaflödesanalys - moderföretag	14
Noter	15
Underskrifter	30

Fastställelseintyg

Undertecknad styrelseledamot i Gustav R. Johansson AB intygar härmed dels att denna kopia av årsredovisningen överensstämmer med originalet, dels att resultat- och balansräkningen samt koncernresultat- och koncernbalansräkningen fastställts på ordinarie årsstämma 2025-03-27. Stämman beslöt också att godkänna styrelsens förslag till resultatdisposition i moderföretaget

Ljungby 2025-03-27


Per Johansson
Verkställande direktör

Förvaltningsberättelse

Styrelsen och verkställande direktören för Gustav R. Johansson AB, 556063-0450 får härmed avge årsredovisning och koncernredovisning för 2024. Bolagets säte är Kronobergs län, Ljungby kommun. Redovisningsvalutan är SEK.

Allmänt om verksamheten

Koncern

Verksamheten 2024

Prisökningarna i branschen har stabiliserats under året, främst tack vare lägre bränslekostnader. Efterfrågan på entreprenadarbeten har varit fortsatt låg eftersom bostadsbyggandet ännu inte kommit igång. Efterfrågan på ballast har varit hög tack vare pågående utbyggnad av E4:an. Produktionen av fabriksbetong har legat på ungefär samma volymer som föregående år.

Moderföretag

Bolaget utför entreprenadmaskintjänster, anläggningstransporter samt tillverkar och försäljer av bergmaterial och betong. En mindre del av intäkterna kommer även från återvinning av tunga byggmaterial.

Utveckling av företagets verksamhet, resultat och ställning

Koncern

Belopp SEK	2024-12-31	2023-12-31	2022-12-31	2021-12-31	2020-12-31
Nettoomsättning	250 445 233	256 822 813	295 032 001	319 893 907	274 747 525
Resultat efter finansiella poster	11 669 904	2 429 833	8 747 560	9 576 806	29 878 370
Soliditet	57	56	51	49	51

Moderföretag

Belopp SEK	2024-12-31	2023-12-31	2022-12-31	2021-12-31	2020-12-31
Nettoomsättning	121 950 210	107 687 647	107 908 465	114 402 887	108 940 798
Rörelsemarginal %	2,1	3,6	4,7	7,3	14,2
Resultat efter finansiella poster	6 295 439	3 889 650	4 992 106	10 326 574	21 580 245
Avkastning på sysselsatt kapital %	6,4	4,7	5,5	9,8	21,5
Avkastning på eget kapital %	5,6	4	5,3	11,2	24,8
Soliditet	74,5	70,2	63	67,7	67

2

Väsentliga händelser under räkenskapsåret samt efter räkenskapsårets utgång

Moderbolaget har under året firat 100-årsjubileum, vilket har medfört kostnader av engångskaraktär.

Förväntad framtida utveckling samt väsentliga risker och osäkerhetsfaktorer

Moderföretag

Byggbranschen brottas fortfarande med låg efterfrågan på nyproducerade bostäder. Tack vare en sjunkande inflation och ett lägre ränteläge ser vi tendenser till ökad efterfrågan inför 2025.

Tillstånds- eller anmälningspliktig verksamhet enligt miljöbalken

Moderföretag

Bolaget bedriver två tillståndspliktiga verksamheter som avser brytning av berg. Miljön påverkas i första hand genom buller och förändring av landskapet. Återställningsansvar finns. Verksamheten sysselsätter i genomsnitt sex personer.

Bolaget bedriver också tre anmälningspliktiga verksamheter som avser krossning av bergmaterial, återvinning av betong och schaktmassor samt tillverkning av betong. Verksamheten påverkar miljön genom utsläpp av damm samt buller och sysselsätter åtta personer.

Därutöver har bolaget tillstånd att transportera farligt avfall, förvara och hantera större mängder diesel och andra brandfarliga ämnen i sin entreprenadverksamhet.

人

Hållbarhetsinformation

Betydande miljöaspekter

Koncernens betydande miljöaspekter är, förutom förbrukning av cement vid betongtillverkning, förbrukning av fossilt bränsle i våra förbränningsmotorer. Övriga delar som påverkar, men i mindre omfattning, är vår elkraftförbrukning, uttaget av naturgrus samt uppvärmning av betongmassa vintertid samt uppvärmning av våra lokaler.

Långsiktiga mål till 2030 räknat på 2018 års utgångsläge

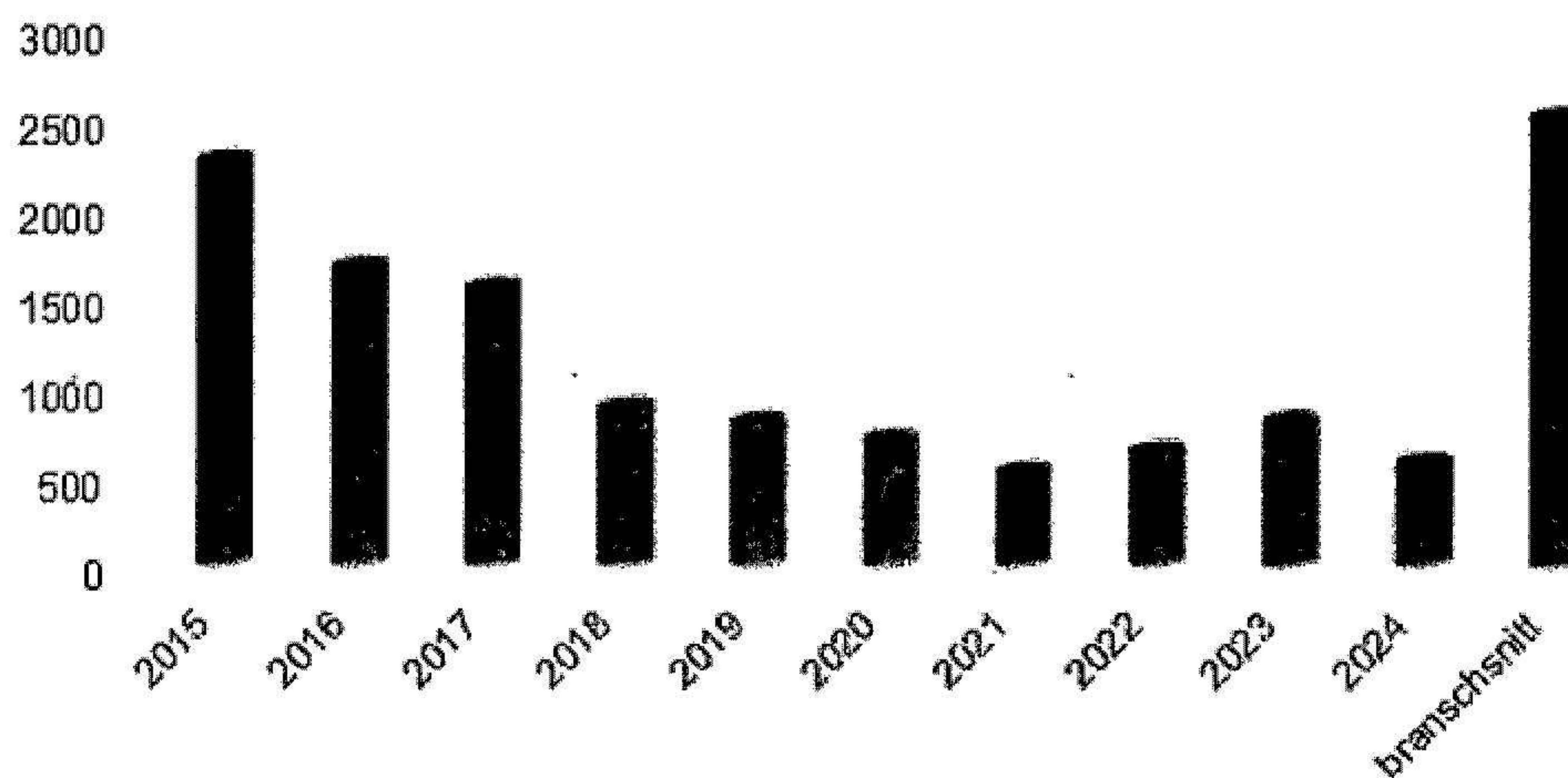
- 1) Fossilfri ballast 2030.
- 2) 10% minskad bränsleförbrukning i vår tunga fordonspark från 2019-2030.
- 3) 90% av fordon <3,5 ton skall vara el- eller hybridfordon.
- 4) Fossilfri betong 2030.
- 5) >90% av el-/värmeenergin ska komma från fossilfria energikällor.
- 6) Förbrukningen av jungfruligt naturgrus skall vara avvecklad.
- 7) Skapa ökad mångfald i våra nedlagda täkter (på egen mark) samt på koncernens egna skogsfastigheter.

Miljöarbetet 2024

Under året har koncernen gjort ett flertal maskininvesteringar och därmed bytt ut gammal teknik, vilket tillsammans med fortsatt utbildning i körteknik resulterat i ytterligare minskad bränsleförbrukning/km eller timme.

Under 2024 har vi i huvudsak använt HVO 100 som bränsle vid framställning av processat bergmaterial i våra täkter. Detta genererar mycket låga utsläpp av fossil CO2 per ton bergmaterial.

Fossil CO2 belastning i Orberg och Hamneda (g/ton producerat bergmaterial)



2

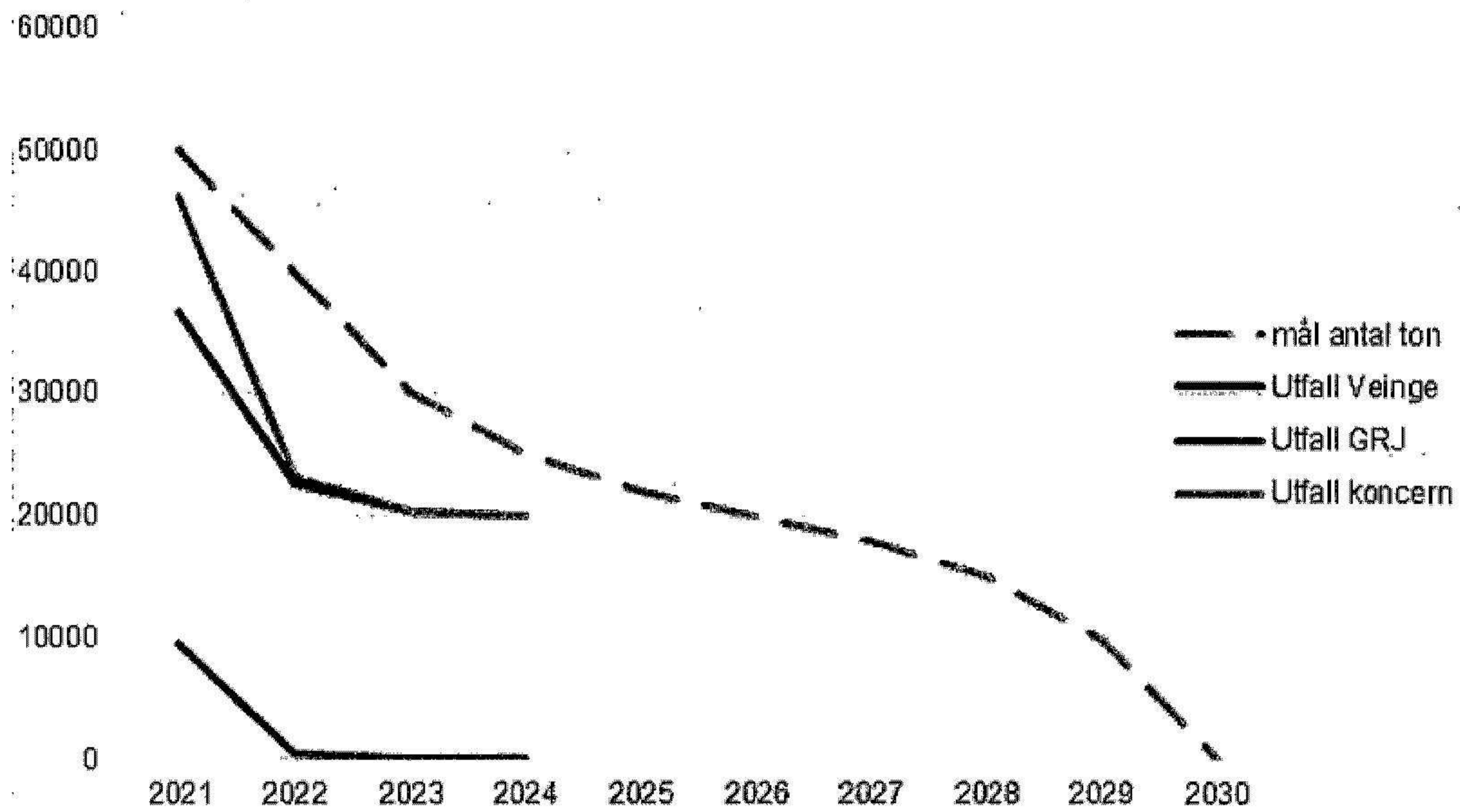
2025052728367

Av koncernens samlade fordon <3,5 ton, var 2024 cirka 21% el- eller el-hybridbilar. Detta är i paritet med målet.

Betongbranschen har som långsiktigt mål att kunna leverera en klimatneutral betong. Detta kan bli möjligt först när Heidelberg Cement har en fungerande CCS-teknik i bruk, i nuläget är målet 2030.

Under 2024 har vi utökat vår produktion av solenergi med ytterligare cirka 7000 kWh till 57000 kWh/år, vilket motsvarar cirka 30% av vår totala elförbrukning på huvudkontoret.

Förbrukningen av naturgrus minskar. Koncernen har en naturgrustäkt kvar i drift. Planen är att den skall vara återställd 2030. Under 2024 har behovet av naturgrus endast uppstått i samband med betongtillverkning. Av det totala betongballastbehovet har 27% kommit från naturgrus.



2025052728368

Social- och personalrelaterad hållbarhet

Under året har vi bussat grundskole- och gymnasieelever till både Orberg och Tallåsen för att ge dem insikt om vad som sker i en bergtäkt och vid en betongfabrik, varför vi gör grus av berg samt hur vi jobbar med att försöka reducera vår produktions avtryck i den miljön vi lever i.

Vår sponsring omfattar ett urval av lokala idrottsverksamheter, samtliga med ambitioner att öka barn och ungdomars fysiska rörelse. Våra klart största engagemang omfattar IF Troja-Ljungby, Ljungby Friidrott och fotbollen genom Ljungby IF samt Ljungby Simklubb och Ljungby Ridklubb. Utöver detta omfattas även några lokala mindre klubbar i Ljungby, Lidhult och Veinge/Laholm.

Vi har fortsatt varit samarbetspartner med skolor och utbildningar genom att upplåta praktikplatser. För att trygga kompetensförsörjning och stötta nya personer in i branschen ser vi positivt på att kunna erbjuda praktikmöjligheter där vi får möjlighet att lära känna varandra.

Vid årets utgång är det 93 tillsvidareanställda i koncernen varav fem (två tjänstemän och tre kollektivanställda) är kvinnor motsvarande 5,4% av totala personalstyrkan. Bland tjänstemän motsvarar detta 13,3% och bland kollektivanställda 3,8%. Koncernens mål för sjukfrekvens är att understiga 2%. Under 2024 uppgick sjukfrekvensen till 1,83% vilket är en nedgång med 0,53 procentenheter jämfört med 2023. I ett led att skapa god hälsa bland personalen så erbjuder vi alla anställda en hälsokontroll med vår företagshälsovård vart tredje år samt vissa yrkesgrupper vart annat år. Utöver detta erbjuder vi friskvårdsbidrag för tillsvidareanställd personal då vi premierar en hälsofrämjande livsstil.

Som en del i vårt arbetsmiljöarbete riskbedömer vi arbetsmoment, vi registrerar tillbud och eventuella arbetsrelaterade olyckor för att systematiskt förbättra arbetsmiljön. Vi mäter även antalet olyckor som lett till frånvaro från arbetet per miljon arbetade timmar. Vårt långsiktiga mål är att LTIFR (Lost Time Injury Frequency Rate) ska vara noll. Under 2024 var den nivån på 20,45 vilket motsvarar att fyra arbetsolyckor ledde till sjukfrånvaro vilket är en ökning med tre frånvarogrundande olyckor jämfört med 2023. Vi har utrett olyckorna för att de inte ska uppstå igen.

2

Eget kapital

	Aktiekapital	Balanserat resultat	Minoritet
<i>Koncernen</i>			
Ingående balans 2024-01-01	1 000 000	105 634 501	1 216 409
<i>Årets resultat</i>		8 930 481	42 911
Eget kapital 2024-12-31	1 000 000	114 564 982	1 259 320

	Aktie- kapital	Reserv- fond	Fritt eget kapital
Moderföretag			
Vid årets början	1 000 000	200 000	66 511 333
<i>Disposition enl årsstämmobeslut</i>			
Årets resultat			15 329 862
Vid årets slut	1 000 000	200 000	81 841 195

Förslag till disposition beträffande bolagets vinst

Styrelsen föreslår att fritt eget kapital, kronor 81 841 195, disponeras enligt följande:

	Belopp i SEK
Utdelning, 10 000 aktier * 600 kr per aktie	6 000 000
Balanseras i ny räkning	75 841 195
Summa	81 841 195

Styrelsens yttrande om vinstutdelning

Bolagets egna kapital har beräknats i enlighet med svensk lag och Bokföringsnämndens uttalande. Styrelsen finner att full täckning finns för bolagets bundna egna kapital efter den föreslagna vinstutdelningen.

Styrelsen finner även att föreslagna utdelningen till aktieägarna är försvarbar med hänsyn till de parametrar (verksamhetens art, omfattning och risker samt konsolideringsbehov, likviditet och ställning i övrigt) som anges i 17 kap 3 §, andra och tredje stycket, i aktiebolagslagen.

Styrelsen föreslår därför utdelning om 600 kr per aktie vilket tillgodoräknas aktieägaren efter beslut på årsstämman.

Vad beträffar koncernens och moderföretagets resultat och ställning i övrigt, hänvisas till efterföljande resultat- och balansräkningar med tillhörande noter.

L

Resultaträkning - koncernen

Belopp i SEK	Not	2024-01-01- 2024-12-31	2023-01-01- 2023-12-31
Rörelsens intäkter			
Nettoomsättning		250 445 233	256 822 813
Förändring av varulager samt pågående arbeten för annans räkning		6 595 101	-1 964 134
Övriga rörelseintäkter		3 809 053	5 579 117
		<u>260 849 387</u>	<u>260 437 796</u>
Rörelsens kostnader			
Råvaror och förnödenheter		-138 376 804	-148 627 758
Övriga externa kostnader	2,3	-20 006 866	-18 123 216
Personalkostnader	4	-68 070 222	-67 959 945
Av- och nedskrivningar av materiella och immateriella anläggningstillgångar		-22 418 885	-22 719 738
Övriga rörelsekostnader		-172 285	-143 662
		<u>11 804 325</u>	<u>2 863 477</u>
Rörelseresultat			
Resultat från finansiella poster			
Ränteintäkter och liknande resultatposter	6	986 985	868 844
Räntekostnader och liknande resultatposter	6	-1 121 406	-1 302 488
		<u>11 669 904</u>	<u>2 429 833</u>
Resultat efter finansiella poster			
		<u>11 669 904</u>	<u>2 429 833</u>
Resultat före skatt			
Skatt på årets resultat	7	-2 696 512	-749 852
Minoritetsintresse		-42 911	8 881
		<u>8 930 481</u>	<u>1 688 862</u>
Årets resultat			
Hänförligt till Moderföretagets aktieägare		8 930 481	1 688 862

✓

2025052728371

Balansräkning - koncernen

Belopp i SEK	Not	2024-12-31	2023-12-31
TILLGÅNGAR			
Anläggningstillgångar			
Materiella anläggningstillgångar			
Byggnader och mark	9	35 140 444	33 575 772
Maskiner och andra tekniska anläggningar	10	47 372 590	54 143 006
Inventarier, verktyg och installationer	11	11 910 364	13 990 660
Pågående nyanläggningar och förskott avseende materiella anläggningstillgångar	12	11 298 729	3 034 218
		<u>105 722 127</u>	<u>104 743 656</u>
Finansiella anläggningstillgångar			
Andra långfristiga värdepappersinnehav	14	964 809	861 802
		<u>964 809</u>	<u>861 802</u>
Summa anläggningstillgångar		<u>106 686 936</u>	<u>105 605 458</u>
Omsättningstillgångar			
Varulager m m			
Råvaror och förnödenheter		12 821 085	12 361 747
Pågående arbeten för annans räkning	15	10 669 419	3 975 790
		<u>23 490 504</u>	<u>16 337 537</u>
Kortfristiga fordringar			
Kundfordringar		37 543 631	36 983 734
Övriga fordringar		1 957 734	2 910 519
Förutbetalda kostnader och upplupna intäkter		1 345 470	2 603 366
		<u>40 846 835</u>	<u>42 497 619</u>
Kassa och bank	16	32 195 669	25 387 642
Summa omsättningstillgångar		<u>96 533 008</u>	<u>84 222 798</u>
SUMMA TILLGÅNGAR		<u>203 219 944</u>	<u>189 828 256</u>

L

2025052728372

Balansräkning - koncernen

<i>Belopp i SEK</i>	<i>Not</i>	<i>2024-12-31</i>	<i>2023-12-31</i>
EGET KAPITAL OCH SKULDER			
<i>Eget kapital</i>			
Aktiekapital		1 000 000	1 000 000
Balanserat resultat inkl årets resultat		114 564 982	105 634 501
Eget kapital hänförligt till moderföretagets aktieägare		<u>115 564 982</u>	<u>106 634 501</u>
Minoritetsintresse		1 259 320	1 216 409
Summa eget kapital		<u>116 824 302</u>	<u>107 850 910</u>
<i>Avsättningar</i>			
Uppskjuten skatteskuld	19	10 311 742	11 088 568
Övriga avsättningar	20	2 996 087	2 744 154
		<u>13 307 829</u>	<u>13 832 722</u>
<i>Långfristiga skulder</i>			
Övriga skulder till kreditinstitut	21	26 878 365	25 538 357
		<u>26 878 365</u>	<u>25 538 357</u>
<i>Kortfristiga skulder</i>			
Skulder till kreditinstitut	21	5 461 064	6 408 731
Förskott från kunder		-	2 201
Leverantörsskulder		18 597 637	17 288 011
Skatteskulder		3 806 464	2 139 764
Övriga kortfristiga skulder		3 796 490	2 929 147
Upplupna kostnader och förutbetalda intäkter	22	14 547 793	13 838 413
		<u>46 209 448</u>	<u>42 606 267</u>
SUMMA EGET KAPITAL OCH SKULDER		<u>203 219 944</u>	<u>189 828 256</u>

2

2025052728373

Kassaflödesanalys - koncern

<i>Belopp i SEK</i>	<i>Not</i>	<i>2024-12-31</i>	<i>2023-12-31</i>
Den löpande verksamheten			
Resultat efter finansiella poster		11 669 904	2 429 833
Justeringar för poster som inte ingår i kassaflödet, m m		18 994 912	18 604 911
		<u>30 664 816</u>	<u>21 034 744</u>
Betald inkomstskatt		-2 696 512	-749 852
Kassaflöde från den löpande verksamheten före förändringar av rörelsekapital		27 968 304	20 284 892
<i>Kassaflöde från förändringar i rörelsekapital</i>			
Ökning(-)/Minskning (+) av varulager		-7 152 967	3 444 870
Ökning(-)/Minskning (+) av rörelsefordringar		1 650 784	8 347 517
Ökning(+)/Minskning (-) av rörelseskulder		4 550 848	-10 743 371
Kassaflöde från den löpande verksamheten		27 016 969	21 333 908
Investeringsverksamheten			
Förvärv av materiella anläggningstillgångar		-23 976 516	-23 294 615
Avyttring av materiella anläggningstillgångar		3 478 240	3 699 144
Förvärv av finansiella tillgångar		-103 007	-91 352
Kassaflöde från investeringsverksamheten		-20 601 283	-19 686 823
Finansieringsverksamheten			
Upptagna lån		6 903 750	3 000 386
Amortering av låneskulder		-6 511 409	-12 396 448
Utbetald utdelning till moderföretagets aktieägare		-	-2 000 000
Kassaflöde från finansieringsverksamheten		392 341	-11 396 062
Årets kassaflöde		6 808 027	-9 748 977
Likvida medel vid årets början		25 387 642	35 136 619
Likvida medel vid årets slut		32 195 669	25 387 642

✓

2025052728374

Resultaträkning - moderföretag

Belopp i SEK	Not	2024-01-01- 2024-12-31	2023-01-01- 2023-12-31
Rörelsens intäkter			
Nettoomsättning		121 950 210	107 687 647
Förändring av varulager samt pågående arbeten för annans räkning		641 337	2 233 923
Övriga rörelseintäkter		2 020 122	3 235 369
		<u>124 611 669</u>	<u>113 156 939</u>
Rörelsens kostnader			
Råvaror och förnödenheter		-68 802 998	-57 460 558
Övriga externa kostnader	2,3	-10 742 282	-9 016 034
Personalkostnader	4	-29 983 013	-30 210 506
Av- och nedskrivningar av materiella och immateriella anläggningstillgångar		-12 440 272	-12 579 959
Övriga rörelsekostnader		-35 979	-
		<u>2 607 125</u>	<u>3 889 882</u>
Rörelseresultat			
Resultat från finansiella poster			
Resultat från andelar i koncernföretag	6	3 500 000	-
Ränteintäkter och liknande resultatposter	6	565 208	609 634
Räntekostnader och liknande resultatposter	6	-376 894	-609 866
		<u>6 295 439</u>	<u>3 889 650</u>
Resultat efter finansiella poster			
Bokslutsdispositioner	5	827 000	357 000
Koncernbidrag	5	11 570 000	2 290 000
		<u>18 692 439</u>	<u>6 536 650</u>
Resultat före skatt			
Skatt på årets resultat	7	-3 362 577	-1 451 938
		<u>15 329 862</u>	<u>5 084 712</u>
Årets resultat			

L

Balansräkning - moderföretag

<i>Belopp i SEK</i>	<i>Not</i>	<i>2024-12-31</i>	<i>2023-12-31</i>
TILLGÅNGAR			
Anläggningstillgångar			
Materiella anläggningstillgångar			
Byggnader och mark	9	16 684 666	17 107 227
Maskiner och andra tekniska anläggningar	10	24 573 847	32 551 518
Inventarier, verktyg och installationer	11	9 849 281	11 358 104
Pågående nyanläggningar och förskott avseende materiella anläggningstillgångar	12	1 569 404	-
		<u>52 677 198</u>	<u>61 016 849</u>
Finansiella anläggningstillgångar			
Andelar i koncernföretag	13	34 426 530	34 426 530
Andra långfristiga värdepappersinnehav	14	964 809	861 802
		<u>35 391 339</u>	<u>35 288 332</u>
Summa anläggningstillgångar		<u>88 068 537</u>	<u>96 305 181</u>
Omsättningstillgångar			
Varulager m m			
Råvaror och förnödenheter		11 306 559	10 704 754
		<u>11 306 559</u>	<u>10 704 754</u>
Kortfristiga fordringar			
Kundfordringar		10 119 986	13 192 031
Fordringar hos koncernföretag		14 553 743	9 291 832
Övriga fordringar		1 582 487	1 180 655
Förutbetalda kostnader och upplupna intäkter		666 465	1 343 315
		<u>26 922 681</u>	<u>25 007 833</u>
Kassa och bank	16	23 638 474	6 275 653
Summa omsättningstillgångar		<u>61 867 714</u>	<u>41 988 240</u>
SUMMA TILLGÅNGAR		<u>149 936 251</u>	<u>138 293 421</u>

2

2025052728376

Balansräkning - moderföretag

Belopp i SEK	Not	2024-12-31	2023-12-31
EGET KAPITAL OCH SKULDER			
Eget kapital			
<i>Bundet eget kapital</i>			
Aktiekapital (10 000 aktier)	17	1 000 000	1 000 000
Reservfond		200 000	200 000
		<u>1 200 000</u>	<u>1 200 000</u>
<i>Fritt eget kapital</i>			
Balanserad vinst		66 511 333	61 426 621
Årets resultat		15 329 862	5 084 712
		<u>81 841 195</u>	<u>66 511 333</u>
Summa eget kapital		<u>83 041 195</u>	<u>67 711 333</u>
Obeskattade reserver			
Akkumulerade överavskrivningar		17 467 000	20 534 000
Periodiseringsfonder	18	18 670 000	16 430 000
		<u>36 137 000</u>	<u>36 964 000</u>
Avsättningar			
Övriga avsättningar	20	2 061 087	1 832 654
		<u>2 061 087</u>	<u>1 832 654</u>
Långfristiga skulder			
Övriga skulder till kreditinstitut	21	3 064 854	5 196 266
		<u>3 064 854</u>	<u>5 196 266</u>
Kortfristiga skulder			
Skulder till kreditinstitut	21	2 120 784	3 176 253
Förskott från kunder		-	2 201
Leverantörsskulder		6 866 062	9 686 105
Skulder till koncernföretag		5 204 717	4 378 392
Aktuell skatteskuld		3 884 081	1 882 192
Övriga kortfristiga skulder		1 421 614	1 186 697
Upplupna kostnader och förutbetalda intäkter	22	6 134 857	6 277 328
		<u>25 632 115</u>	<u>26 589 168</u>
SUMMA EGET KAPITAL OCH SKULDER		<u>149 936 251</u>	<u>138 293 421</u>

1

Kassaflödesanalys - moderföretag

<i>Belopp i SEK</i>	<i>Not</i>	<i>2024-12-31</i>	<i>2023-12-31</i>
Den löpande verksamheten			
Resultat efter finansiella poster		6 295 439	3 889 650
Justeringar för poster som inte ingår i kassaflödet, m m		11 235 149	10 627 878
		<u>17 530 588</u>	<u>14 517 528</u>
Betald skatt		-3 362 577	-1 451 938
Kassaflöde från den löpande verksamheten före förändringar av rörelsekapital		14 168 011	13 065 590
<i>Kassaflöde från förändringar i rörelsekapital</i>			
Ökning(-)/Minskning (+) av varulager		-601 805	-2 274 839
Ökning(-)/Minskning (+) av rörelsefordringar		-1 914 848	5 699 970
Ökning(+)/Minskning (-) av rörelseskulder		98 416	-7 631 187
Kassaflöde från den löpande verksamheten		11 749 774	8 859 534
Investeringsverksamheten			
Förvärv av materiella anläggningstillgångar		-4 381 305	-17 869 796
Avyttring av materiella anläggningstillgångar		1 714 240	2 084 000
Förvärv av finansiella anläggningstillgångar		-103 007	-91 352
Kassaflöde från investeringsverksamheten		-2 770 072	-15 877 148
Finansieringsverksamheten			
Erhållna koncernbidrag		11 570 000	9 240 000
Amortering av låneskulder		-3 186 881	-6 652 950
Lämnade koncernbidrag		-	-6 950 000
Utbetald utdelning till moderföretagets aktieägare		-	-2 000 000
Kassaflöde från finansieringsverksamheten		8 383 119	-6 362 950
Årets kassaflöde		17 362 821	-13 380 564
Likvida medel vid årets början		6 275 653	19 656 217
Likvida medel vid årets slut		<u>23 638 474</u>	<u>6 275 653</u>

2

2025052728378

Noter

Not 1 Redovisningsprinciper

Allmänna redovisningsprinciper

Årsredovisningen har upprättats i enlighet med årsredovisningslagen och för första året också enligt Bokföringsnämndens allmänna råd BFAR 2012:1 Årsredovisning och koncernredovisning (K3).

Värderingsprinciper mm

Tillgångar, avsättningar och skulder har värderats till anskaffningsvärden om inget annat anges nedan.

Immateriella tillgångar

Immateriella tillgångar som förvärvats av företaget är redovisade till anskaffningsvärde minus ackumulerade avskrivningar och nedskrivningar. Utgifter för internt genererad goodwill och varumärken redovisas i resultaträkningen som kostnad då de uppkommer.

Avskrivningar

Avskrivning sker linjärt över tillgångens beräknade nyttjandeperiod. Avskrivningen redovisas som kostnad i resultaträkningen. Följande avskrivningstider tillämpas:

	Koncern år	Moder- företag år
Följande avskrivningstider tillämpas:		
Goodwill	5	-

Materiella anläggningstillgångar

Materiella anläggningstillgångar redovisas till anskaffningsvärde minskat med ackumulerade avskrivningar och nedskrivningar. I anskaffningsvärdet ingår förutom inköpspriset även utgifter som är direkt hänförliga till förvärvet.

Avskrivningar

Avskrivning sker linjärt över tillgångens beräknade nyttjandeperiod eftersom det återspeglar den förväntade förbrukningen av tillgångens framtida ekonomiska fördelar. Avskrivningen redovisas som kostnad i resultaträkningen. Följande avskrivningstider tillämpas:

	Koncern år	Moder- företag år
Materiella anläggningstillgångar:		
-Byggnader	25-50	25-50
-Markanläggningar	20	20
-Maskiner och andra tekniska anläggningar	6,7-10	6,7
-Inventarier, verktyg och installationer	4-10	4-10

Skillnaden mellan ovan nämnda avskrivningar och skattemässigt gjorda avskrivningar redovisas i de enskilda företagen som ackumulerade överavskrivningar.

2

Leasing - leasetagare

Alla leasingavtal har klassificerats som finansiella eller operationella leasingavtal. Ett finansiellt leasingavtal är ett leasingavtal enligt vilka de risker och fördelar som är förknippade med att äga en tillgång i allt väsentligt överförs från leasegivaren till leasetagaren. Ett operationellt leasingavtal är ett leasingavtal som inte är ett finansiellt leasingavtal.

Operationella leasingavtal

Leasingavgifterna enligt operationella leasingavtal, inklusive förhöjd förstagångshyra men exklusive utgifter för tjänster som försäkring och underhåll, redovisas som kostnad linjärt över leasingperioden.

Varulager

Varulagret är upptaget till det lägsta av anskaffningsvärdet och nettoförsäljningsvärdet. Därvid har inkursrisk beaktats. Anskaffningsvärdet beräknas enligt först in- först ut- principen. I anskaffningsvärdet ingår förutom utgifter för inköp även utgifter för att bringa varorna till deras aktuella plats och skick.

Finansiella tillgångar och skulder

Finansiella tillgångar värderas vid första redovisningstillfället till anskaffningsvärde, inklusive eventuella transaktionsutgifter som är direkt hänförliga till förvärvet av tillgången. Kundfordringar och övriga fordringar som utgör omsättningstillgångar värderas individuellt till det belopp som beräknas inflyta. Finansiella anläggningstillgångar redovisas till anskaffningsvärdet. Finansiella skulder redovisas till upplupet anskaffningsvärde.

Skatt

Skatt på årets resultat i resultaträkningen består av aktuell skatt och uppskjuten skatt. Aktuell skatt är inkomstskatt för innevarande räkenskapsår som avser årets skattepliktiga resultat och den del av tidigare räkenskapsårs inkomstskatt som ännu inte har redovisats. Uppskjuten skatt är inkomstskatt för skattepliktigt resultat avseende framtida räkenskapsår till följd av tidigare transaktioner eller händelser.

Uppskjuten skatteskuld redovisas för alla skattepliktiga temporära skillnader, dock inte för temporära skillnader som härrör från första redovisningen av goodwill. Uppskjuten skattefordran redovisas för avdragsgilla temporära skillnader och för möjligheten att i framtiden använda skattemässiga underskottsavdrag. Värderingen baseras på hur det redovisade värdet för motsvarande tillgång eller skuld förväntas återvinnas respektive regleras. Beloppen baseras på de skattesatser och skatteregler som är beslutade före balansdagen och har inte nuvärdeberäknats.

Avsättningar

En avsättning redovisas i balansräkningen när företaget har en legal eller informell förpliktelse till följd av en inträffad händelse och det är sannolikt att ett utflöde av resurser krävs för att reglera förpliktelsen och en tillförlitlig uppskattning av beloppet kan göras.

Vid första redovisningstillfället värderas avsättningar till den bästa uppskattningen av det belopp som kommer att krävas för att reglera förpliktelsen på balansdagen. Avsättningarna omprövas varje balansdag.

1

Eventualförpliktelser

En eventualförpliktelse är:

* En möjlig förpliktelse som till följd av inträffade händelser och vars förekomst endast kommer att bekräftas av en eller flera osäkra framtida händelser, som inte helt ligger inom företagets kontroll, inträffar eller uteblir, eller

* En befintlig förpliktelse till följd av inträffade händelser, men som inte redovisas som skuld eller avsättning eftersom det inte är sannolikt att ett utflöde av resurser kommer att krävas för att reglera förpliktelsen eller förpliktelsens storlek inte kan beräknas med tillräcklig tillförlitlighet.

Eventualförpliktelser är en sammanfattande beteckning för sådana garantier, ekonomiska åtaganden och eventuella förpliktelser som inte tas upp i balansräkningen.

Intäkter

Det inflöde av ekonomiska fördelar som företaget erhållit eller kommer att erhålla för egen räkning redovisas som intäkt. Intäkter värderas till verkliga värdet av det som erhållits eller kommer att erhållas, med avdrag för rabatter.

Försäljning av varor

Vid försäljning av varor redovisas intäkten vid leverans.

Tjänsteuppdrag och entreprenadavtal - löpande räkning

Inkomst från uppdrag på löpande räkning redovisas som intäkt i takt med att arbete utförs och material levereras eller förbrukas.

Tjänsteuppdrag och entreprenadavtal - fast pris

Uppdragsinkomster och uppdragsutgifter för uppdrag till fast pris redovisas som intäkt och kostnad med utgångspunkt från färdigställandegraden på balansdagen.

Färdigställandegraden beräknas som fysisk färdigställandegrad för uppdraget

En befarad förlust redovisas som kostnad eftersom det är sannolikt att de totala uppdragsutgifterna kommer att överstiga den totala uppdragsinkomsten.

Ränta, royalty och utdelning

Intäkt redovisas när de ekonomiska fördelarna som är förknippade med transaktionen sannolikt kommer att tillfalla företaget samt när inkomsten kan beräknas på ett tillförlitligt sätt.

Ränta redovisas som intäkt enligt effektivräntemetoden.

Utdelning redovisas när behörigt organ har fattat beslut om att utdelning ska lämnas.

Koncernredovisning

Dotterföretag

Dotterföretag är företag i vilka moderföretaget direkt eller indirekt innehar mer än 50 % av röstetalet eller på annat sätt har ett bestämmande inflytande. Bestämmande inflytande innebär en rätt att utforma ett företags finansiella och operativa strategier i syfte att erhålla ekonomiska fördelar. Redovisningen av rörelseförvärv bygger på enhetssynen. Det innebär att förvärvsanalysen upprättas per den tidpunkt då förvärvaren får bestämmande inflytande. Från och med denna tidpunkt ses förvärvaren och den förvärvade enheten som en redovisningsenhet. Tillämpningen av enhetssynen innebär vidare att alla tillgångar (inklusive goodwill) och skulder samt intäkter och kostnader medräknas i sin helhet även för delägda dotterföretag.

Anskaffningsvärdet för dotterföretag beräknas till summan av verkligt värde vid förvärvstidpunkten för erlagda tillgångar med tillägg av uppkomna och övertagna skulder samt emitterade eget kapitalinstrument, utgifter som är direkt hänförliga till rörelseförvärvet samt eventuell tilläggsköpeskilling. I förvärvsanalysen fastställs det verkliga värdet, med några undantag, vid förvärvstidpunkten av förvärvade identifierbara tillgångar och övertagna skulder samt minoritetsintresse. Minoritetsintresse värderas till verkligt värde vid förvärvstidpunkten. Från och med förvärvstidpunkten inkluderas i koncernredovisningen det förvärvade företags intäkter och kostnader, identifierbara tillgångar och skulder liksom eventuell uppkommen goodwill eller negativ goodwill.

Goodwill

Koncernmässig goodwill uppkommer när anskaffningsvärdet vid förvärv av andelar i dotterföretag överstiger det i förvärvsanalysen fastställda värdet på det förvärvade företags identifierbara nettotillgångar. Goodwill redovisas till anskaffningsvärde med avdrag för ackumulerade avskrivningar och eventuell nedskrivning.

Tilläggsköpeskilling

Är det vid förvärvstidpunkten sannolikt att köpeskillingen kommer att justeras vid en senare tidpunkt och beloppet kan uppskattas på ett tillförlitligt sätt, ska beloppet ingå i det beräknade slutliga anskaffningsvärdet för den förvärvade enheten.

Justering av värdet på tilläggsköpeskilling inom tolv månader från förvärvstidpunkten påverkar goodwill/ negativ goodwill. Justering senare än tolv månader efter förvärvstidpunkten redovisas i koncernresultaträkningen.

Förändringar i ägarandel

Vid förvärv av ytterligare andelar i företag som redan är dotterföretag upprättas inte någon ny förvärvsanalys eftersom moderföretaget redan har bestämmande inflytande. Eftersom förändringar i innehavet i företag som är dotterföretag enbart är en transaktion mellan ägarna redovisas inte någon vinst eller förlust i resultaträkningen utan effekten av transaktionen redovisas enbart i eget kapital.

Eliminering av transaktioner mellan koncernföretag, intresseföretag och gemensamt styrda företag

Koncerninterna fordringar och skulder, intäkter och kostnader och orealiserade vinster eller förluster som uppkommer vid transaktioner mellan koncernföretag, elimineras i sin helhet. Orealiserade vinster som uppkommer vid transaktioner med intresseföretag elimineras i den utsträckning som motsvarar koncernens ägarandel i företaget. Orealiserade förluster elimineras på samma sätt som orealiserade vinster, men endast i den utsträckning det inte finns någon indikation på något nedskrivningsbehov.

L

Not 2 Arvode och kostnadsersättning till revisorer

	2024-01-01- 2024-12-31	2023-01-01- 2023-12-31
Koncern		
Revisionsarvode	107 114	149 000
Revisionsnära rådgivning	116 983	51 115
Skatt	8 750	5 000
Andra uppdrag	13 600	5 000
Summa	246 447	210 115
Moderföretag		
Revisionsarvode	47 864	70 000
Revisionsnära rådgivning	62 487	8 994
Skatt	1 750	5 000
Andra uppdrag	5 000	5 000
Summa	117 101	88 994

Not 3 Operationell leasing

	2024-01-01- 2024-12-31	2023-01-01- 2023-12-31
Koncern		
Avtalade framtida minimileaseavgifter avseende icke uppsägningsbara kontrakt förfaller till betalning:		
Inom ett år	855 274	1 192 358
Mellan ett och fem år	897 057	1 051 694
	1 752 331	2 244 052
Moderföretag		
Avtalade framtida minimileaseavgifter avseende icke uppsägningsbara kontrakt förfaller till betalning:		
Inom ett år	57 992	202 540
Mellan ett och fem år	33 865	3 530
	91 857	206 070

Not 4 Anställda, personalkostnader och arvoden till styrelse

Medelantalet anställda

	2024-01-01- 2024-12-31	Varav män	2023-01-01- 2023-12-31	Varav män
Moderföretag				
Sverige	40	34	41	37
Totalt moderföretaget	40	34	41	37
Dotterföretag				
Sverige	53	52	54	52
Totalt dotterföretag	53	52	54	52
Koncernen totalt	93	86	95	89

2

Könsfördelning i företagsledningen

	2024-12-31 Andel kvinnor i %	2023-12-31 Andel kvinnor i %
Moderföretag		
Styrelsen	38%	38%
Övriga ledande befattningshavare	0%	0%
Koncern		
Styrelsen	37%	37%
Övriga ledande befattningshavare	0%	0%

Löner, andra ersättningar och sociala kostnader.

	2024-01-01- 2024-12-31	2023-01-01- 2023-12-31
Moderföretag		
Styrelse och VD	2 383 584	2 398 413
Övriga anställda	18 601 548	18 733 129
Summa	20 985 132	21 131 542
Sociala kostnader (varav pensionskostnader) 1)	8 730 181 1 597 378	8 803 241 1 615 237
Dotterföretag		
Styrelse och VD	1 263 228	1 108 613
Övriga anställda	25 336 363	25 466 965
Summa	26 599 591	26 575 578
Sociala kostnader (varav pensionskostnader)	12 079 328 1 905 289	11 770 860 1 754 874
Koncern		
Styrelse och VD	3 646 812	3 507 026
Övriga anställda	43 937 911	44 200 094
Summa	47 584 723	47 707 120
Sociala kostnader (varav pensionskostnader) 2)	20 809 509 3 502 667	20 574 101 3 370 111

1) Av moderföretagets pensionskostnader avser 367 369 kr (fg år 302 244 kr) styrelse och VD avseende 4 (4) personer.

2) Av koncernens pensionskostnader avser 599 870 kr (fg år 510 956 kr) styrelse och VD avseende 6 (6) personer.

Not 5 Bokslutsdispositioner och koncernbidrag

	2024-01-01- 2024-12-31	2023-01-01- 2023-12-31
Skillnad mellan skattemässig och redovisad avskrivning:		
Maskiner och andra tekniska anläggningar	3 067 000	-40 000
Periodiseringsfond, årets avsättning	-5 440 000	-2 360 000
Periodiseringsfond, årets återföring	3 200 000	2 757 000
Erhållna koncernbidrag	11 570 000	9 240 000
Lämnade koncernbidrag	-	-6 950 000
Summa	12 397 000	2 647 000

2

Not 6 Betalda räntor och erhållen utdelning

<i>Belopp i SEK</i>	2024-12-31	2023-12-31
Koncern		
Erhållen ränta, övrigt	986 985	868 844
Erlagd ränta, övrigt	-1 121 406	-1 302 488

<i>Belopp i SEK</i>	2024-12-31	2023-12-31
Moderföretag		
Erhållen utdelning från dotterföretag	3 500 000	-
Erhållen ränta, koncernföretag	19 352	248 864
Erhållen ränta, övrigt	545 856	360 770
Erlagd ränta, övrigt	-376 894	-609 866

Not 7 Skatt på årets resultat

	2024-01-01- 2024-12-31	2023-01-01- 2023-12-31
Koncern		
Aktuell skatt	3 473 338	1 587 860
Uppskjuten skatt	-776 826	-838 008
	<u>2 696 512</u>	<u>749 852</u>

Moderföretag		
Aktuell skatt	3 362 577	1 451 938
	<u>3 362 577</u>	<u>1 451 938</u>

Avstämning effektiv skatt

	2024		2023	
	Procent	Belopp	Procent	Belopp
Koncernen				
Resultat före skatt		11 669 904		2 429 833
Skatt enligt gällande skattesats för koncernen	20,6%	2 404 000	20,6%	500 545
Avskrivning av koncernmässig goodwill	0%	-	3,5%	83 908
Andra icke-avdragsgilla kostnader	1,0%	121 438	1,4%	34 966
Ej skattepliktiga intäkter	-0,0%	-8 236	-0,4%	-9 894
Schablonintäkt periodiseringsfond	1,5%	179 310	6,2%	149 946
Övrigt	0,0%	-	-0,4%	-9 619
Redovisad effektiv skatt	-23,1%	<u>-2 696 512</u>	-30,9%	<u>-749 852</u>
Differens		-		-

	Procent	Belopp	Procent	Belopp
Moderföretaget				
Resultat före skatt		18 692 439		6 536 650
Skatt enligt gällande skattesats för moderföretaget	20,6%	3 850 642	20,6%	1 346 550
Andra icke-avdragsgilla kostnader	0,6%	106 776	0,3%	17 860
Ej skattepliktiga intäkter	-3,9%	-723 068	-0,1%	-4 178
Schablonintäkt periodiseringsfond	0,7%	128 227	1,6%	101 323
Skattereduktion investeringar i inventarier 2021	0,0%	-	-0,2%	-9 617
Redovisad effektiv skatt	-18%	<u>-3 362 577</u>	-22,2%	<u>-1 451 938</u>
Differens		-		-

L

Not 8 Goodwill

	2024-12-31	2023-12-31
Koncern		
<i>Ackumulerade anskaffningsvärden:</i>		
-Vid årets början	6 070 601	6 070 601
Vid årets slut	6 070 601	6 070 601
<i>Ackumulerade avskrivningar:</i>		
-Vid årets början	-6 070 601	-5 663 280
-Årets avskrivning enligt plan	-	-407 321
Vid årets slut	-6 070 601	-6 070 601
Redovisat värde vid årets slut	-	-

Not 9 Byggnader och mark

	2024-12-31	2023-12-31
Koncern		
<i>Ackumulerade anskaffningsvärden:</i>		
-Vid årets början	56 401 744	46 535 623
-Nyanskaffningar	259 719	1 022 749
-Omklassificeringar	3 034 218	8 843 372
Vid årets slut	59 695 681	56 401 744
<i>Ackumulerade avskrivningar: enligt plan</i>		
-Vid årets början	-22 825 972	-21 463 962
-Substansminskning grustäkt	-136 306	-114 239
-Årets avskrivning	-1 592 959	-1 247 771
Vid årets slut	-24 555 237	-22 825 972
Redovisat värde vid årets slut	35 140 444	33 575 772
Moderföretag		
<i>Ackumulerade anskaffningsvärden:</i>		
-Vid årets början	21 228 472	11 558 747
-Nyanskaffningar	259 719	826 353
-Omklassificeringar	-	8 843 372
Vid årets slut	21 488 191	21 228 472
<i>Ackumulerade avskrivningar:</i>		
-Vid årets början	-4 121 245	-3 650 781
-Årets avskrivning	-682 280	-470 464
Vid årets slut	-4 803 525	-4 121 245
Redovisat värde vid årets slut	16 684 666	17 107 227
Varav mark Koncernen		
Ackumulerade anskaffningsvärden	4 915 340	4 915 340
Ackumulerad substansminskning	-1 154 168	-1 017 862
Redovisat värde vid årets slut	3 761 172	3 897 478
Moderföretaget		
Ackumulerade anskaffningsvärden	3 003 421	3 003 421
Redovisat värde vid årets slut	3 003 421	3 003 421

2

Not 10 Maskiner och andra tekniska anläggningar

	2024-12-31	2023-12-31
Koncern		
<i>Ackumulerade anskaffningsvärden:</i>		
-Vid årets början	205 303 171	210 989 894
-Nyanskaffningar	11 449 895	15 364 985
-Avyttringar och utrangeringar	<u>-9 929 400</u>	<u>-21 051 708</u>
Vid årets slut	206 823 666	205 303 171
<i>Ackumulerade avskrivningar:</i>		
-Vid årets början	-151 160 165	-153 705 823
-Återförda avskrivningar på avyttringar och utrangeringar	9 646 142	20 913 232
-Årets avskrivning	<u>-17 937 053</u>	<u>-18 367 574</u>
Vid årets slut	<u>-159 451 076</u>	<u>-151 160 165</u>
Redovisat värde vid årets slut	47 372 590	54 143 006
Moderföretag		
<i>Ackumulerade anskaffningsvärden:</i>		
-Vid årets början	111 567 966	111 731 014
-Nyanskaffningar	1 844 625	12 257 475
-Avyttringar och utrangeringar	<u>-3 054 625</u>	<u>-12 420 523</u>
Vid årets slut	110 357 966	111 567 966
<i>Ackumulerade avskrivningar:</i>		
-Vid årets början	-79 016 448	-81 501 060
-Återförda avskrivningar på avyttringar och utrangeringar	2 773 941	12 382 137
-Årets avskrivning	<u>-9 541 612</u>	<u>-9 897 525</u>
Vid årets slut	<u>-85 784 119</u>	<u>-79 016 448</u>
Redovisat värde vid årets slut	24 573 847	32 551 518

L

2025052728387

Not 11 Inventarier, verktyg och installationer

	2024-12-31	2023-12-31
Koncern		
<i>Akkumulerade anskaffningsvärden:</i>		
-Vid årets början	36 149 140	34 077 131
-Nyanskaffningar	968 173	2 222 009
-Avyttringar och utrangeringar	-610 886	-150 000
Vid årets slut	36 506 427	36 149 140
<i>Akkumulerade avskrivningar:</i>		
-Vid årets början	-22 158 480	-19 599 777
-Återförda avskrivningar på avyttringar och utrangeringar	451 618	138 368
-Årets avskrivning	-2 889 201	-2 697 071
Vid årets slut	-24 596 063	-22 158 480
Redovisat värde vid årets slut	11 910 364	13 990 660
Moderföretag		
<i>Akkumulerade anskaffningsvärden:</i>		
-Vid årets början	29 608 409	29 034 210
-Nyanskaffningar	707 557	574 199
Vid årets slut	30 315 966	29 608 409
<i>Akkumulerade avskrivningar:</i>		
-Vid årets början	-18 250 305	-16 038 335
-Årets avskrivning	-2 216 380	-2 211 970
Vid årets slut	-20 466 685	-18 250 305
Redovisat värde vid årets slut	9 849 281	11 358 104

Not 12 Pågående nyanläggningar och förskott materiella anläggningstillgångar

	2024-12-31	2023-12-31
Koncern		
Vid årets början	3 034 218	7 192 718
Investeringar	11 298 729	4 684 872
Omklassificeringar	-3 034 218	-8 843 372
Redovisat värde vid årets slut	11 298 729	3 034 218
Moderföretag		
Vid årets början	-	4 590 658
Investeringar	1 569 404	4 252 714
Omklassificeringar	-	-8 843 372
Redovisat värde vid årets slut	1 569 404	-

2

Not 13 Andelar i koncernföretag

	2024-12-31	2023-12-31
<i>Akkumulerade anskaffningsvärden:</i>		
-Vid årets början	34 426 530	34 426 530
Redovisat värde vid årets slut	34 426 530	34 426 530

Spec av moderföretagets och koncernens innehav av andelar i koncernföretag

Ägarandelen av kapitalet avses, vilket även överensstämmer med andelen av rösterna för totalt antal aktier.

Dotterföretag / Org nr / Säte			2024-12-31	2023-12-31
	Antal andelar	i %	Redovisat värde	Redovisat värde
Veinge Betong AB, 556126-1818, Veinge	1 000	100	22 907 030	22 907 030
Gustav R. Johansson Fastighets AB, 556202-2649, Ljungby	10 000	100	949 000	949 000
Gustav R. Johansson Entreprenad AB, 556658-9197, Ljungby	9 010	90,1	4 550 500	4 550 500
BOJS i Lidhult AB, 556599-7532, Lidhult	100	100	6 020 000	6 020 000
			34 426 530	34 426 530

Not 14 Andra långfristiga värdepappersinnehav

	2024-12-31	2023-12-31
Koncern		
<i>Akkumulerade anskaffningsvärden:</i>		
-Vid årets början	861 802	770 450
-Tillkommande tillgångar	103 007	91 352
Redovisat värde vid årets slut	964 809	861 802
Moderföretag		
<i>Akkumulerade anskaffningsvärden:</i>		
-Vid årets början	861 802	770 450
-Tillkommande tillgångar	103 007	91 352
Redovisat värde vid årets slut	964 809	861 802

Not 15 Pågående arbete för annans räkning

	2024-12-31	2023-12-31
Koncern		
Vid årets början	3 975 790	9 671 373
Nedlagda utgifter på entreprenader	11 983 011	8 361 351
Avgår: Delfakturering på entreprenader	-5 289 382	-14 056 934
	10 669 419	3 975 790

Moderföretag

	-	-
	2	

Not 16 Likvida medel

	2024-12-31	2023-12-31
Koncern		
<i>Följande delkomponenter ingår i likvida medel:</i>		
Kassa och bank	32 195 669	25 387 642
Disponibel likviditet	32 195 669	25 387 642

	2024-12-31	2023-12-31
Moderföretag		
<i>Följande delkomponenter ingår i likvida medel:</i>		
Kassa och bank	23 638 474	6 275 653
Disponibel likviditet	23 638 474	6 275 653

Not 17 Antal aktier och kvotvärde

	2024-12-31	2023-12-31
Antal aktier	10 000	10 000
Kvotvärde	100	100

Not 18 Periodiseringsfonder

	2024-12-31	2023-12-31
Periodiseringsfond, avsatt vid beskattningsår 2018	-	3 200 000
Periodiseringsfond, avsatt vid beskattningsår 2019	500 000	500 000
Periodiseringsfond, avsatt vid beskattningsår 2020	4 950 000	4 950 000
Periodiseringsfond, avsatt vid beskattningsår 2021	3 230 000	3 230 000
Periodiseringsfond, avsatt vid beskattningsår 2022	2 190 000	2 190 000
Periodiseringsfond, avsatt vid beskattningsår 2023	2 360 000	2 360 000
Periodiseringsfond, avsatt vid beskattningsår 2024	5 440 000	-
	18 670 000	16 430 000

Av periodiseringsfonder utgör 3 846 020 kr (3 384 580 kr) uppskjuten skatt.

Not 19 Uppskjuten skatt

Koncernen

Uppskjuten skatt i obeskattade reserver utgör 10 311 742 kr (11 088 568 kr)
Uppskjuten skatt på temporära skillnader om 0 kr (0 kr).

Moderföretaget

Uppskjuten skatt i obeskattade reserver utgör 7 444 222 kr (7 614 584 kr)
Uppskjuten skatt på temporära skillnader om 0 kr (0 kr).

1

Not 20 Övriga avsättningar

	2024-12-31	2023-12-31
Koncern		
Avsättning för fullgörandegarantier	2 996 087	2 744 154
	2 996 087	2 744 154
Moderföretag		
Avsättning för fullgörandegarantier	2 061 087	1 832 654
	2 061 087	1 832 654

Not 21 Övriga skulder till kreditinstitut

	2024-12-31	2023-12-31
Koncern		
Förfallotidpunkt, inom ett år från balansdagen	5 461 064	6 408 731
Förfallotidpunkt, 1-5 år från balansdagen	11 234 198	10 682 910
Förfallotidpunkt, senare än fem år från balansdagen	15 644 167	14 855 447
	32 339 429	31 947 088
Moderföretag		
Förfallotidpunkt, inom ett år från balansdagen	2 120 784	3 176 253
Förfallotidpunkt, 1-5 år från balansdagen	3 064 854	5 196 266
Förfallotidpunkt, senare än fem år från balansdagen	-	-
	5 185 638	8 372 519

Not 22 Upplupna kostnader och förutbetalda intäkter

	2024-12-31	2023-12-31
Koncernen		
Semester- och löneskulder	7 560 837	7 408 468
Sociala avgifter	2 375 614	2 327 179
Övriga poster	4 611 342	4 102 766
	14 547 793	13 838 413
Moderföretaget		
Semester- och löneskulder	3 370 264	3 947 613
Sociala avgifter	1 058 937	1 240 340
Övriga poster	1 705 656	1 089 375
	6 134 857	6 277 328

✓

Not 23 Ställda säkerheter och eventalförpliktelser - koncernen

Ställda säkerheter

	2024-12-31	2023-12-31
<i>För egna skulder och avsättningar</i>		
Fastighetsinteckningar	28 210 000	28 210 000
Företagsinteckningar	14 600 000	14 600 000
Tillgångar med äganderättsförbehåll	19 283 826	28 745 917
	<u>62 093 826</u>	<u>71 555 917</u>
Summa ställda säkerheter	62 093 826	71 555 917

Eventalförpliktelser

Fullgörandegarantier:

2024: 4 800 000 kr

2023: 4 800 000 kr

Not 24 Ställda säkerheter och eventalförpliktelser - moderföretaget

Ställda säkerheter

	2024-12-31	2023-12-31
<i>Moderföretaget</i>		
<i>För egna skulder och avsättningar</i>		
Fastighetsinteckningar	3 280 000	3 280 000
Företagsinteckningar	10 000 000	10 000 000
Tillgångar med äganderättsförbehåll	7 145 310	17 821 839
	<u>20 425 310</u>	<u>31 101 839</u>
<i>För koncernföretag, intresseföretag och gemensamt styrda företag</i>		
	Inga	Inga
Summa ställda säkerheter	20 425 310	31 101 839

Eventalförpliktelser

Fullgörandegarantier:

2024: 3 700 000 kr

2023: 3 700 000 kr

Generell borgen för Veinge Betong AB (556123-1818).

Generell borgen för Gustav R. Johansson Entreprenad AB (556658-9197).

Generell borgen för Bojs i Lidhult AB (556599-7532).

Not 25 Koncernuppgifter

Gustav R. Johansson AB är moderföretag med säte i Kronobergs län, Ljungby kommun och upprättar koncernredovisning.

Inköp och försäljning inom koncernen

Av koncernens totala inköp och försäljning mätt i kronor avser 8.757 tkr (f.å 5.791) av inköpen och 25.227 tkr (f.å 26.488) av försäljningen andra företag inom hela den företagsgrupp som koncernen tillhör.

Ränteintäkter mellan koncernföretag har uppgått till 19 tkr (f.å 249) och räntekostnader mellan koncernföretag har ej förekommit.

2

Not 26 Nyckeltalsdefinitioner

Nettoomsättning

Rörelsens huvudintäkter, fakturerade kostnader, sidointäkter samt intäktskorrigeringar.

Rörelsemarginal

Rörelseresultat / Nettoomsättning.

Resultat efter finansiella poster

Resultat efter finansiella intäkter och kostnader, men före extraordinära intäkter och kostnader.

Avkastning på sysselsatt kapital

(Rörelseresultat + finansiella intäkter) / sysselsatt kapital.

Finansiella intäkter

Poster i finansnettot som är hänförliga till tillgångar (som ingår i sysselsatt kapital).

Sysselsatt kapital

Totala tillgångar - räntefria skulder.

Räntefria skulder

Skulder som inte är räntebärande. Pensionsskulder ses som räntebärande.

Avkastning på eget kapital

Resultat efter finansiella poster / Justerat eget kapital.

Soliditet


Totalt eget kapital / Totala tillgångar.

Underskrifter

Ljungby 2025-03-27



Nils Clausén
Styrelseordförande



Per Johansson
Verkställande direktör




Anders Johansson
Styrelseledamot



Anna Roshage
Styrelseledamot



Peter Johansson
Styrelseledamot



Carin Jonasson
Styrelseledamot



Stina Broberg Bergkvist
Styrelseledamot



Gustav Johansson
Styrelseledamot

Min revisionsberättelse har lämnats 2025-03-27



Lars Göransson
Auktoriserad revisor

Koncernens resultat- och balansräkning samt moderbolagets resultat- och balansräkning blir föremål för fastställelse på ordinarie årsstämma.

Fotokopians överensstämmelse
med originalet intygas:



Revisionsberättelse

Till bolagsstämman i Gustav R. Johansson AB, org nr 556063-0450

Rapport om årsredovisningen och koncernredovisningen

Uttalanden

Jag har utfört en revision av årsredovisningen och koncernredovisningen för Gustav R. Johansson AB för år 2024-01-01 - 2024-12-31.

Enligt min uppfattning har årsredovisningen och koncernredovisningen upprättats i enlighet med årsredovisningslagen och ger en i alla väsentliga avseenden rättvisande bild av moderbolagets och koncernens finansiella ställning per 2024-12-31 och av dessas finansiella resultat och kassaflöde för året enligt årsredovisningslagen. Förvaltningsberättelsen är förenlig med årsredovisningens och koncernredovisningens övriga delar.

Jag tillstyrker därför att bolagsstämman fastställer resultaträkningen och balansräkningen för moderbolaget och koncernen.

Grund för uttalanden

Jag har utfört revisionen enligt International Standards on Auditing (ISA) och god revisionssed i Sverige. Mitt ansvar enligt dessa standarder beskrivs närmare i avsnittet Revisorns ansvar. Jag är oberoende i förhållande till moderbolaget och koncernen enligt god revisorssed i Sverige och har i övrigt fullgjort mitt yrkesetiska ansvar enligt dessa krav.

Jag anser att de revisionsbevis jag har inhämtat är tillräckliga och ändamålsenliga som grund för mina uttalanden.

Styrelsens och verkställande direktörens ansvar

Det är styrelsen och verkställande direktören som har ansvaret för att årsredovisningen och koncernredovisningen upprättas och att de ger en rättvisande bild enligt årsredovisningslagen. Styrelsen och verkställande direktören ansvarar även för den interna kontroll som de bedömer är nödvändig för att upprätta en årsredovisning och koncernredovisning som inte innehåller några väsentliga felaktigheter, vare sig dessa beror på oegentligheter eller misstag.

Vid upprättandet av årsredovisningen och koncernredovisningen ansvarar styrelsen och verkställande direktören för bedömningen av bolagets och koncernens förmåga att fortsätta verksamheten. De upplyser, när så är tillämpligt, om förhållanden som kan påverka förmågan att fortsätta verksamheten och att använda antagandet om fortsatt drift. Antagandet om fortsatt drift tillämpas dock inte om styrelsen och verkställande direktören avser att likvidera bolaget, upphöra med verksamheten eller inte har något realistiskt alternativ till att göra något av detta.

Revisorns ansvar

Mina mål är att uppnå en rimlig grad av säkerhet om huruvida årsredovisningen och koncernredovisningen som helhet inte innehåller några väsentliga felaktigheter, vare sig dessa beror på oegentligheter eller misstag, och att lämna en revisionsberättelse som innehåller mina uttalanden. Rimlig säkerhet är en hög grad av säkerhet, men är ingen garanti för att en revision som utförs enligt ISA och god revisionsmed i Sverige alltid kommer att upptäcka en väsentlig felaktighet om en sådan finns. Felaktigheter kan uppstå på grund av oegentligheter eller misstag och anses vara väsentliga om de enskilt eller tillsammans rimligen kan förväntas påverka de ekonomiska beslut som användare fattar med grund i årsredovisningen och koncernredovisningen.

Som del av en revision enligt ISA använder jag professionellt omdöme och har en professionellt skeptisk inställning under hela revisionen. Dessutom:

* identifierar och bedömer jag riskerna för väsentliga felaktigheter i årsredovisningen och koncernredovisningen, vare sig dessa beror på oegentligheter eller på misstag, utformar och utför granskningsåtgärder bland annat utifrån dessa risker och inhämtar revisionsbevis som är tillräckliga och ändamålsenliga för att utgöra en grund för mina uttalanden. Risken för att inte upptäcka en väsentlig felaktighet till följd av oegentligheter är högre än för en väsentlig felaktighet som beror på misstag, eftersom oegentligheter kan innefatta agerande i maskopi, förfalskning, avsiktliga utelämnanden, felaktig information eller åsidosättande av intern kontroll.

* skaffar jag mig en förståelse av den del av bolagets interna kontroll som har betydelse för min revision för att utforma granskningsåtgärder som är lämpliga med hänsyn till omständigheterna, men inte för att uttala mig om effektiviteten i den interna kontrollen.

* utvärderar jag lämpligheten i de redovisningsprinciper som används och rimligheten i styrelsens och verkställande direktörens uppskattningar i redovisningen och tillhörande upplysningar.

* drar jag en slutsats om lämpligheten i att styrelsen och verkställande direktören använder antagandet om fortsatt drift vid upprättandet av årsredovisningen och koncernredovisningen. Jag drar också en slutsats, med grund i de inhämtade revisionsbevisen, om huruvida det finns någon väsentlig osäkerhetsfaktor som avser sådana händelser eller förhållanden som kan leda till betydande tvivel om bolagets och koncernens förmåga att fortsätta verksamheten. Om jag drar slutsatsen att det finns en väsentlig osäkerhetsfaktor, måste jag i revisionsberättelsen fästa uppmärksamheten på upplysningarna i årsredovisningen om den väsentliga osäkerhetsfaktorn eller, om sådana upplysningar är otillräckliga, modifiera uttalandet om årsredovisningen och koncernredovisningen. Mina slutsatser baseras på de revisionsbevis som inhämtas fram till datumet för revisionsberättelsen. Dock kan framtida händelser eller förhållanden göra att ett bolag inte längre kan fortsätta verksamheten.

* utvärderar jag den övergripande presentationen, strukturen och innehållet i årsredovisningen och koncernredovisningen, däribland upplysningarna, och om årsredovisningen och koncernredovisningen återger de underliggande transaktionerna och händelserna på ett sätt som ger en rättvisande bild.

* inhämtar jag tillräckliga och ändamålsenliga revisionsbevis avseende den finansiella informationen för enheterna eller affärsaktiviteterna inom koncernen för att göra ett uttalande avseende koncernredovisningen. Jag ansvarar för styrning, övervakning och utförande av koncernrevisionen. Jag är ensam ansvarig för mina uttalanden.

Jag måste informera styrelsen om bland annat revisionens planerade omfattning och inriktning samt tidpunkten för den. Jag måste också informera om betydelsefulla iakttagelser under revisionen, däribland de betydande brister i den interna kontrollen som jag identifierat.

Rapport om andra krav enligt lagar och andra författningar

Uttalanden

Utöver min revision av årsredovisningen och koncernredovisningen har jag även utfört en revision av styrelsens och verkställande direktörens förvaltning för Gustav R. Johansson AB för år 2024-01-01 - 2024-12-31 samt av förslaget till dispositioner beträffande bolagets vinst.

Jag tillstyrker att bolagsstämman disponerar vinsten enligt förslaget i förvaltningsberättelsen och beviljar styrelsens ledamöter och verkställande direktören ansvarsfrihet för räkenskapsåret.

Grund för uttalanden

Jag har utfört revisionen enligt god revisions sed i Sverige. Mitt ansvar enligt denna beskrivs närmare i avsnittet Revisorns ansvar. Jag är oberoende i förhållande till moderbolaget och koncernen enligt god revisors sed i Sverige och har i övrigt fullgjort mitt yrkesetiska ansvar enligt dessa krav.

Jag anser att de revisionsbevis jag har inhämtat är tillräckliga och ändamålsenliga som grund för mina uttalanden.

Styrelsens och verkställande direktörens ansvar

Det är styrelsen som har ansvaret för förslaget till dispositioner beträffande bolagets vinst. Vid förslag till utdelning innefattar detta bland annat en bedömning av om utdelningen är försvarlig med hänsyn till de krav som bolagets och koncernens verksamhetsart, omfattning och risker ställer på storleken av moderbolagets och koncernens egna kapital, konsolideringsbehov, likviditet och ställning i övrigt.

Styrelsen ansvarar för bolagets organisation och förvaltningen av bolagets angelägenheter. Detta innefattar bland annat att fortlöpande bedöma bolagets och koncernens ekonomiska situation och att tillse att bolagets organisation är utformad så att bokföringen, medelsförvaltningen och bolagets ekonomiska angelägenheter i övrigt kontrolleras på ett betryggande sätt. Den verkställande direktören ska sköta den löpande förvaltningen enligt styrelsens riktlinjer och anvisningar och bland annat vidta de åtgärder som är nödvändiga för att bolagets bokföring ska fullgöras i överensstämmelse med lag och för att medelsförvaltningen ska skötas på ett betryggande sätt.

✓

Revisorns ansvar

Mitt mål beträffande revisionen av förvaltningen, och därmed mitt uttalande om ansvarsfrihet, är att inhämta revisionsbevis för att med en rimlig grad av säkerhet kunna bedöma om någon styrelseledamot eller verkställande direktören i något väsentligt avseende:

* företagit någon åtgärd eller gjort sig skyldig till någon försummelse som kan föranleda ersättningsskyldighet mot bolaget

* på något annat sätt handlat i strid med aktiebolagslagen, årsredovisningslagen eller bolagsordningen.

Mitt mål beträffande revisionen av förslaget till dispositioner av bolagets vinst, och därmed mitt uttalande om detta, är att med rimlig grad av säkerhet bedöma om förslaget är förenligt med aktiebolagslagen.

Rimlig säkerhet är en hög grad av säkerhet, men ingen garanti för att en revision som utförs enligt god revisionsssed i Sverige alltid kommer att upptäcka åtgärder eller försummelser som kan föranleda ersättningsskyldighet mot bolaget, eller att ett förslag till dispositioner av bolagets vinst inte är förenligt med aktiebolagslagen.

Som en del av en revision enligt god revisionsssed i Sverige använder jag professionellt omdöme och har en professionellt skeptisk inställning under hela revisionen. Granskningen av förvaltningen och förslaget till dispositioner av bolagets vinst grundar sig främst på revisionen av räkenskaperna. Vilka tillkommande granskningsåtgärder som utförs baseras på min professionella bedömning med utgångspunkt i risk och väsentlighet. Det innebär att jag fokuserar granskningen på sådana åtgärder, områden och förhållanden som är väsentliga för verksamheten och där avsteg och överträdelser skulle ha särskild betydelse för bolagets situation. Jag går igenom och prövar fattade beslut, beslutsunderlag, vidtagna åtgärder och andra förhållanden som är relevanta för mitt uttalande om ansvarsfrihet. Som underlag för mitt uttalande om styrelsens förslag till dispositioner beträffande bolagets vinst har jag granskat om förslaget är förenligt med aktiebolagslagen.

Ljungby 2025-03-27


Lars Göransson
Auktoriserad revisor

Fotokopians överensstämmelse
med originalet intygas:

