

**AA Isolering AB**  
**Org nr 559326-0481**

## Årsredovisning för räkenskapsåret 2024

Styrelsen och verkställande direktören avger följande årsredovisning.

Innehåll	Sida
- förvaltningsberättelse	2
- resultaträkning	4
- balansräkning	5
- noter	7


Om inte annat särskilt anges, redovisas alla belopp i kronor. Uppgifter inom parentes avser föregående år.

Undertecknad styrelseledamot och VD i AA Isolering AB intygar, dels att denna kopia av årsredovisningen överrensstämmer med originalet, dels att resultaträkningen och balansräkningen fastställts på årsstämma den 2025-03-12.

Årsstämman beslöt att godkänna styrelsens förslag till vinstdisposition.

Uppsala den 2025-03-12

Sameer Awad



## Förvaltningsberättelse

### Verksamheten

#### Allmänt om verksamheten

Företaget bedriver isolering av vvs och ventilationskanaler samt plåtinklädning även idka därmed förenlig verksamhet.

### Flerårsöversikt

		2024	2023
Nettoomsättning	tkr	2 505	4 635
Resultat efter finansiella poster	tkr	-147	1 284
Soliditet	%	82,4	70,1

### Förändringar i eget kapital

	Aktie- kapital	Balanserat resultat	Årets resultat	Totalt
Belopp vid årets ingång enligt fastställd balansräkning	25 000	1 667 341	-	1 692 341
Utdelning	-	-	-185 000	-185 000
Årets resultat	-	-	182 835	182 835
Belopp vid årets utgång	25 000	1 667 341	-2 165	1 690 176

### Resultatdisposition

Till årsstämman förfogande står följande vinstmedel:

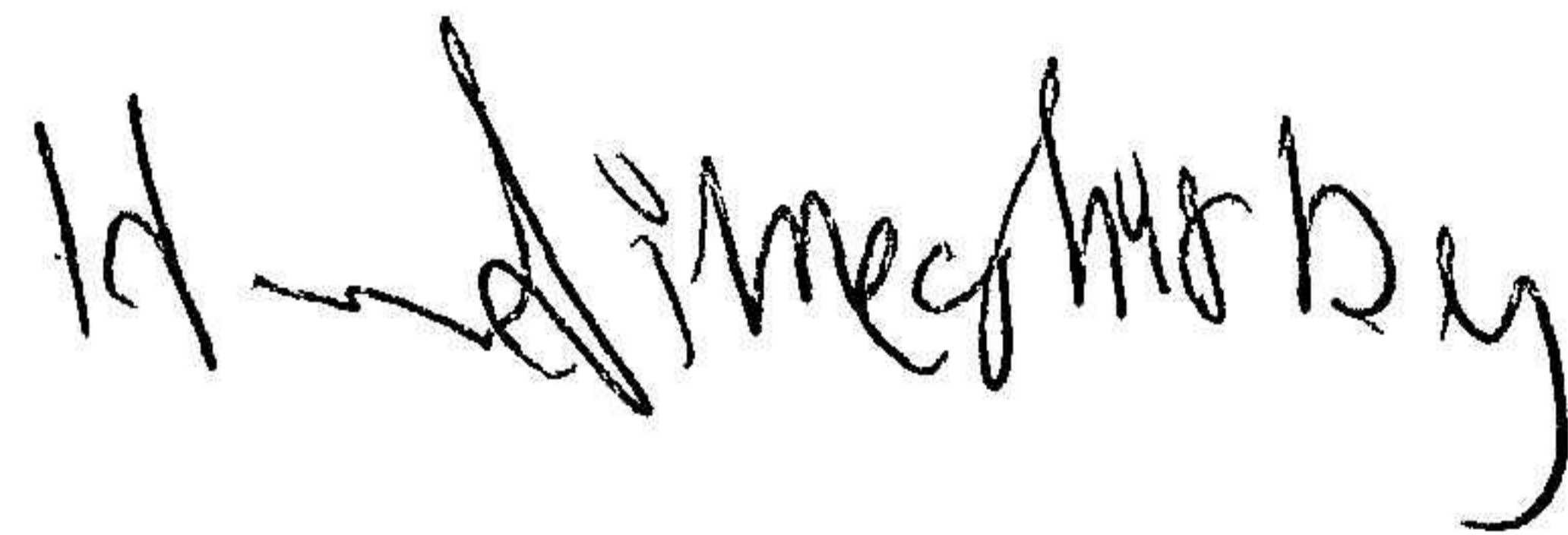
Balanserat resultat	1 482 341
Årets resultat	182 835
Totalt	1 665 176



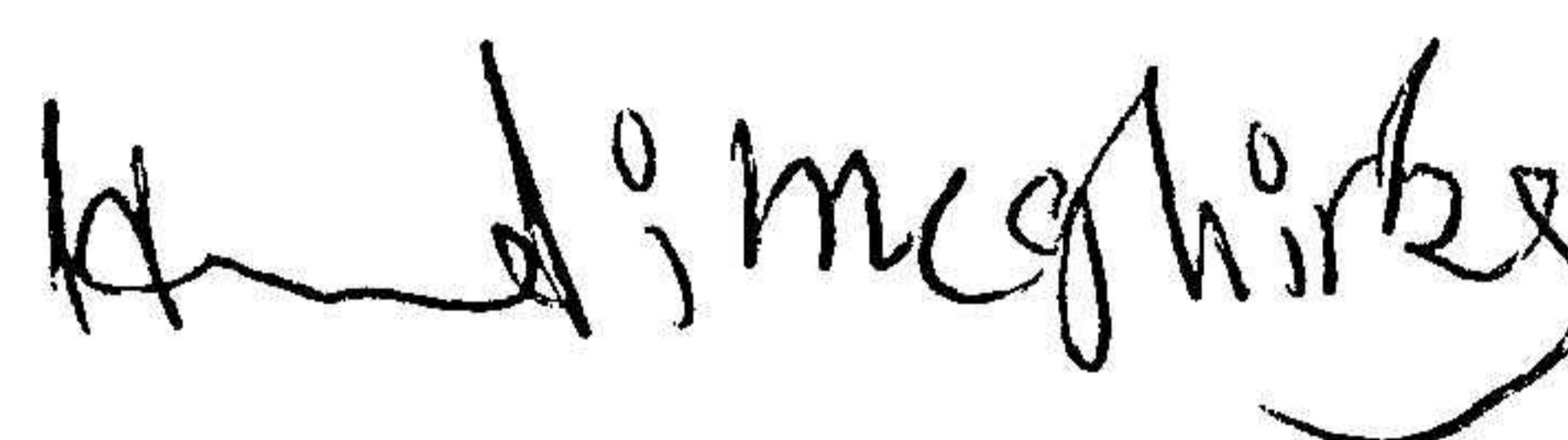
Styrelsen och verkställande direktören föreslår att vinstmedlen disponeras enligt följande

Utdelning till ägarna	200 000
Balanseras i ny räkning	<u>1 465 176</u>
Totalt	<u>1 665 176</u>

auk=20250704;2025070845095



<b>Resultaträkning</b>	<b>Not</b>	<b>2024-01-01 -2024-12-31</b>	<b>2023-01-01 -2023-12-31</b>
<b>Rörelseintäkter, lagerförändringar m.m.</b>			
Nettoomsättning		2 504 649	4 634 509
Övriga rörelseintäkter		192 920	66 081
<b>Summa rörelseintäkter, lagerförändringar m.m.</b>		<b>2 697 569</b>	<b>4 700 590</b>
<b>Rörelsekostnader</b>			
Råvaror och förnödenheter		-646 690	-1 405 649
Handelsvaror		-9 640	-
Personalkostnader	2	-1 916 075	-1 671 270
Övriga externa kostnader		-254 776	-260 886
Av- och nedskrivningar av materiella och immateriella anläggningstillgångar		-56 450	-74 900
<b>Summa rörelsekostnader</b>		<b>-2 883 631</b>	<b>-3 412 705</b>
<b>Rörelseresultat</b>		<b>-186 062</b>	<b>1 287 885</b>
<b>Finansiella poster</b>			
Övriga ränteintäkter och liknande resultatposter		47 533	476
Räntekostnader och liknande resultatposter		-8 526	-4 129
<b>Summa finansiella poster</b>		<b>39 007</b>	<b>-3 653</b>
<b>Resultat efter finansiella poster</b>		<b>-147 055</b>	<b>1 284 232</b>
<b>Bokslutsdispositioner</b>			
Förändringar av periodiseringsfonder		384 700	-325 500
<b>Summa bokslutsdispositioner</b>		<b>384 700</b>	<b>-325 500</b>
<b>Resultat före skatt</b>		<b>237 645</b>	<b>958 732</b>
<b>Skatter</b>			
Skatt på årets resultat		-54 810	-201 184
<b>Årets resultat</b>		<b>182 835</b>	<b>757 548</b>



<b>Balansräkning</b>	<b>Not</b>	<b>2024-12-31</b>	<b>2023-12-31</b>
<b>Tillgångar</b>			
<b>Anläggningstillgångar</b>			
<i>Materiella anläggningstillgångar</i>			
Inventarier, verktyg och installationer	3	133 976	190 426
<b>Summa anläggningstillgångar</b>		<u>133 976</u>	<u>190 426</u>
<i>Summa varulager</i>		<u>133 976</u>	<u>190 426</u>
<i>Kortfristiga fordringar</i>			
Kundfordringar		298 846	-
Övriga fordringar		393 332	290 083
Förutbetalda kostnader och upplupna intäkter		325 634	143 331
<i>Summa kortfristiga fordringar</i>		<u>1 017 812</u>	<u>433 414</u>
Kassa och Bank		<u>1 212 669</u>	<u>2 594 188</u>
<i>Summa kassa och bank</i>		<u>1 212 669</u>	<u>2 594 188</u>
<b>Summa tillgångar</b>		<u>2 364 457</u>	<u>3 218 028</u>
<b>Eget kapital och skulder</b>			
<b>Eget kapital</b>			
<i>Bundet eget kapital</i>			
Aktiekapital		<u>25 000</u>	<u>25 000</u>
<i>Summa bundet eget kapital</i>		<u>25 000</u>	<u>25 000</u>
<i>Fritt eget kapital</i>			
Balanserat resultat		1 482 341	909 794
Årets resultat		182 835	757 548
<i>Summa fritt eget kapital</i>		<u>1 665 176</u>	<u>1 667 342</u>
<b>Summa eget kapital</b>		<u>1 690 176</u>	<u>1 692 342</u>



ank=20250704;2025070845098

<b>Balansräkning</b>	<b>Not</b>	<b>2024-12-31</b>	<b>2023-12-31</b>
<b>Obeskattade reserver</b>			
Övriga obeskattade reserver		325 500	710 200
<b>Summa obeskattade reserver</b>		<u>325 500</u>	<u>710 200</u>
<b>Kortfristiga skulder</b>			
Förskott från kunder		91 107	91 107
Leverantörsskulder		7 320	-
Skatteskulder		27 195	438 900
Övriga skulder		223 159	154 842
Upplupna kostnader och förutbetalda intäkter		-	130 637
<b>Summa kortfristiga skulder</b>		<u>348 781</u>	<u>815 486</u>
<b>Summa eget kapital och skulder</b>		<u>2 364 457</u>	<u>3 218 028</u>



## Noter

### Not 1 Redovisnings- och värderingsprinciper

Årsredovisningen är upprättad i enlighet med årsredovisningslagen och BFNAR 2016:10 Årsredovisning i mindre företag.

#### Avskrivningar

Tillämpade avskrivningstider:

Maskiner och andra tekniska anläggningar 5 år

Inventarier, verktyg och installationer 4 år

### Upplysningar till resultaträkningen

#### Not 2 Medelantalet anställda


	2024-01-01 <u>-2024-12-31</u>	2023-01-01 <u>-2023-12-31</u>
Medelantalet anställda under räkenskapsåret har varit	<u>3</u>	<u>4</u>

### Upplysningar till balansräkningen

#### Not 3 Maskiner och andra tekniska anläggningar

	<u>2024-12-31</u>	<u>2023-12-31</u>
Ingående anskaffningsvärden	282 250	159 250
- Inköp	-	123 000
Utgående anskaffningsvärden	282 250	282 250
Ingående avskrivningar	-91 824	-16 924
- Årets avskrivningar	-56 450	-74 900
Utgående avskrivningar	-148 274	-91 824
Redovisat värde	<u>133 976</u>	<u>190 426</u>

Uppsala 2025-03-12

Sameer Awad  


Hamdi Meghirby Mahmoud

