

# Årsredovisning

för

## Vanadis VVS och Byggteknik AB

556773-8488

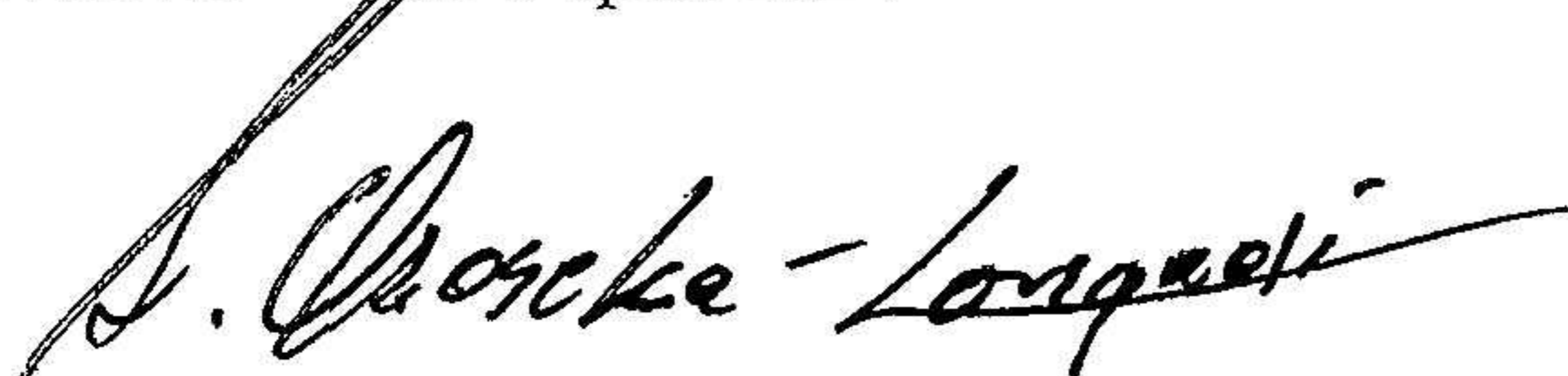
Räkenskapsåret

2023

### Fastställelseintyg

Undertecknad verkställande direktör i Vanadis VVS och Byggteknik AB intygar, dels att denna kopia av årsredovisningen stämmer överens med originalet, dels att resultaträkningen och balansräkningen i årsredovisningen har fastställts på årsstämma den 8 april 2024. Årsstämman beslutade att godkänna styrelsens förslag till resultatdisposition.

Stockholm den 8 april 2024



Artur Onoseke-Longadi

Styrelsen och verkställande direktören för Vanadis VVS och Byggteknik AB avger följande årsredovisning för räkenskapsåret 2023.

Årsredovisningen är upprättad i svenska kronor, SEK. Om inte annat särskilt anges, redovisas alla belopp i hela kronor (kr). Uppgifter inom parentes avser föregående år.

## Förvaltningsberättelse

### Verksamheten

#### *Allmänt om verksamheten*

Bolaget bedriver bygg- och vvs-verksamhet.

Företaget har sitt säte i Stockholm.

#### *Väsentliga händelser under räkenskapsåret*

Under räkenskapsåret har omsättningen stigit väsentligt pga ökad efterfrågan på bolagets tjänster.

<b>Flerårsöversikt (Tkr)</b>	<b>2023</b>	<b>2022</b>	<b>2021</b>	<b>2020</b>
Nettoomsättning	2 282	1 560	2 929	6 697
Resultat efter finansiella poster	45	-572	-168	593
Soliditet (%)	14,9	6,9	44,4	55,7

### Förändringar i eget kapital

	<b>Aktie- kapital</b>	<b>Balanserat resultat</b>	<b>Årets resultat</b>	<b>Totalt</b>
Belopp vid årets ingång	100 000	525 041	-571 519	<b>53 522</b>
Disposition enligt beslut av årsstämman:				
Balanseras i ny räkning		571 519	-571 519	<b>0</b>
Årets resultat			56 286	<b>56 286</b>
<b>Belopp vid årets utgång</b>	<b>100 000</b>	<b>1 096 560</b>	<b>-1 086 752</b>	<b>109 808</b>

Villkorade, ännu ej återbetalda, aktieägartillskott uppgår per balansdagen till 65 000 (65 000) kr.

### Resultatdisposition

Styrelsen föreslår att till förfogande stående vinstmedel (kronor):

ansamlad förlust	-46 477
årets vinst	56 286
	<b>9 809</b>
disponeras så att i ny räkning överföres	9 809
	<b>9 809</b>

Företagets resultat och ställning i övrigt framgår av efterföljande resultat- och balansräkning med noter.

## Resultaträkning

Not

2023-01-01  
-2023-12-31

2022-01-01  
-2022-12-31

### Rörelseintäkter, lagerförändringar m. m.

Nettoomsättning		2 281 603	1 560 018
Övriga rörelseintäkter		393 111	0
<b>Summa rörelseintäkter, lagerförändringar m.m.</b>		<b>2 674 714</b>	<b>1 560 018</b>

### Rörelsekostnader

Handelsvaror		-1 615 501	-606 302
Övriga externa kostnader		-453 518	-606 131
Personalkostnader	1	-424 509	-714 234
Av- och nedskrivningar av materiella och immateriella anläggningstillgångar		-142 334	-206 648
Övriga rörelsekostnader		0	1 847
<b>Summa rörelsekostnader</b>		<b>-2 635 862</b>	<b>-2 131 468</b>
<b>Rörelseresultat</b>		<b>38 851</b>	<b>-571 450</b>

### Finansiella poster

Övriga ränteintäkter och liknande resultatposter		3 197	54
Räntekostnader och liknande resultatposter		2 660	-123
<b>Summa finansiella poster</b>		<b>5 857</b>	<b>-69</b>
<b>Resultat efter finansiella poster</b>		<b>44 709</b>	<b>-571 519</b>

### Resultat före skatt

44 709 -571 519

### Skatter

Skatt på årets resultat		11 577	0
<b>Årets resultat</b>		<b>56 286</b>	<b>-571 519</b>

## Balansräkning

Not

2023-12-31

2022-12-31

### TILLGÅNGAR

#### Anläggningstillgångar

##### *Materiella anläggningstillgångar*

Maskiner och andra tekniska anläggningar	2	0	5 070
Bilar och andra transportmedel	3	207 534	48 237
Övriga materiella anläggningstillgångar	4	0	148 950
<b>Summa materiella anläggningstillgångar</b>		<b>207 534</b>	<b>202 257</b>

#### **Summa anläggningstillgångar**

**207 534**

**202 257**

#### Omsättningstillgångar

##### *Kortfristiga fordringar*

Kundfordringar		38 615	31 432
Övriga fordringar		223 573	307 473
Förutbetalda kostnader och upplupna intäkter		29 706	34 271
<b>Summa kortfristiga fordringar</b>		<b>291 894</b>	<b>373 176</b>

##### *Kassa och bank*

Kassa och bank		237 750	204 101
<b>Summa kassa och bank</b>		<b>237 750</b>	<b>204 101</b>
<b>Summa omsättningstillgångar</b>		<b>529 644</b>	<b>577 278</b>

### **SUMMA TILLGÅNGAR**

**737 178**

**779 535**

## Balansräkning

Not

2023-12-31

2022-12-31

### EGET KAPITAL OCH SKULDER

#### Eget kapital

##### *Bundet eget kapital*

Aktiekapital

100 000

100 000

**Summa bundet eget kapital**

**100 000**

**100 000**

##### *Fritt eget kapital*

Balanserat resultat

-46 477

525 041

Årets resultat

56 286

-571 519

**Summa fritt eget kapital**

**9 809**

**-46 477**

**Summa eget kapital**

**109 809**

**53 523**

#### Långfristiga skulder

Övriga skulder

0

50 000

**Summa långfristiga skulder**

**0**

**50 000**

#### Kortfristiga skulder

Förskott från kunder

30 000

30 000

Leverantörsskulder

28 546

12 346

Övriga skulder

543 823

608 666

Upplupna kostnader och förutbetalda intäkter

25 000

25 000

**Summa kortfristiga skulder**

**627 369**

**676 012**

**SUMMA EGET KAPITAL OCH SKULDER**

**737 178**

**779 535**

## Noter

### Redovisningsprinciper

#### Allmänna upplysningar

Årsredovisningen är upprättad i enlighet med årsredovisningslagen och Bokföringsnämndens allmänna råd (BFNAR 2016:10) om årsredovisning i mindre företag.

Företagets intäkter från uppdrag till fast pris redovisas enligt huvudregeln.

#### Avskrivning

Tillämpade avskrivningstider: 5 år

Maskiner och andra tekniska anläggningar	20 %
Inventarier, verktyg och installationer	20 %

#### Not 1 Medelantalet anställda

	2023	2022
Medelantalet anställda	2	2

#### Not 2 Maskiner och andra tekniska anläggningar

	2023-12-31	2022-12-31
Ingående anskaffningsvärden	190 400	190 400
<b>Utgående ackumulerade anskaffningsvärden</b>	<b>190 400</b>	<b>190 400</b>
Ingående avskrivningar	-185 330	-156 850
Årets avskrivningar	-5 070	-28 480
<b>Utgående ackumulerade avskrivningar</b>	<b>-190 400</b>	<b>-185 330</b>
<b>Utgående redovisat värde</b>	<b>0</b>	<b>5 070</b>

2024052010529

### Not 3 Bilar och andra transportmedel


	2023-12-31	2022-12-31
Ingående anskaffningsvärden	746 239	746 239
Inköp	276 000	
Försäljningar/utrangeringar	-746 239	
<b>Utgående ackumulerade anskaffningsvärden</b>	<b>276 000</b>	<b>746 239</b>
Ingående avskrivningar	-597 289	-448 042
Omklassificeringar	617 852	
Årets avskrivningar	-110 226	-149 247
<b>Utgående ackumulerade avskrivningar</b>	<b>-89 663</b>	<b>-597 289</b>
<b>Utgående redovisat värde</b>	<b>186 337</b>	<b>148 950</b>


### Not 4 Inventarier och verktyg

	2023-12-31	2022-12-31
Ingående anskaffningsvärden	125 800	125 800
<b>Utgående ackumulerade anskaffningsvärden</b>	<b>125 800</b>	<b>125 800</b>
Ingående avskrivningar	-77 563	-48 642
Årets avskrivningar	-27 040	-28 921
<b>Utgående ackumulerade avskrivningar</b>	<b>-104 603</b>	<b>-77 563</b>
<b>Utgående redovisat värde</b>	<b>21 197</b>	<b>48 237</b>

Undertecknade försäkrar härmed att årsredovisningen har upprättats i enlighet med årsredovisningslagen och god redovisningssed, att aktuella redovisningsnormer har tillämpats och att lämnade uppgifter stämmer med faktiska förhållanden.

Stockholm den 8 april 2024

  
Artur Onoseke-Longadi  
Verkställande direktör

  
Eva Blidérus  
Styrelseledamot