

Årsredovisning

Magnus Redovisningsbyrå i Vänersborg AB

556902-0174

Styrelsen avger följande årsredovisning för
räkenskapsåret 2023-01-01 - 2023-12-31.

Om inte annat särskilt anges, redovisas alla belopp i hela kronor (sek).


INNEHÅLLSFÖRTECKNING	SIDA
- Förvaltningsberättelse	2
- Resultaträkning	3
- Balansräkning	4 - 5
- Noter	6
- Underskrifter	6

FASTSTÄLLELSEINTYG

Jag intygar att resultaträkningen och balansräkningen har fastställts på årsstämma 2024-06-13.
Årsstämman beslöt att godkänna styrelsens förslag till vinstdisposition.

Jag intygar att innehållet i dessa handlingar överensstämmer med originalen och att originalen undertecknats av samtliga personer som enligt lag ska underteckna dessa.

Vänersborg 2024-06-13



Magnus Magnusson

FÖRVALTNINGSBERÄTTELSE

VERKSAMHETEN

Allmänt om verksamheten

Företaget bedriver konsultationer inom ekonomi samt därmed förenlig verksamhet. Företaget har sitt säte i Vänersborg, Västra götaland län.

FLERÅRSÖVERSIKT

Beloppen i flerårsöversikten är angivna i tusental kronor om inte annat anges.

	2301-2312	2201-2212	2101-2112	2001-2012
Nettoomsättning	2 997	2 992	2 725	2 726
Resultat efter finansiella poster	1 224	599	433	340
Soliditet %	73	61	53	92

FÖRÄNDRINGAR I EGET KAPITAL

	Aktiekapital	Balanserat resultat	Årets resultat
Belopp vid årets ingång	50 000	802 644	380 254
<i>Resultatdisposition enligt bolagsstämman</i>			
Utdelning		-310 000	
Balanseras i ny räkning		380 254	-380 254
Årets resultat			559 173
Belopp vid årets utgång	50 000	872 898	559 173


RESULTATDISPOSITION

Till årsstämmans förfogande står följande medel:

Balanserat resultat	872 898
Årets resultat	559 173
Summa	1 432 071

Styrelsen föreslår att medlen disponeras enligt följande:

Balanseras i ny räkning	1 432 071
Summa	1 432 071

Kopiens överensstämmelse
med originalet intygas: 

2024061411459

RESULTATRÄKNING

1

	2023-01-01 2023-12-31	2022-01-01 2022-12-31
Rörelseintäkter, lagerförändringar m.m.		
Nettoomsättning	2 996 720	2 991 570
Summa rörelseintäkter, lagerförändringar m.m.	2 996 720	2 991 570
Rörelsekostnader		
Handelsvaror	-85 595	-557 145
Övriga externa kostnader	-702 926	-844 173
Personalkostnader	-855 204	-856 182
Av- och nedskrivningar av materiella och immateriella anläggningstillgångar	-135 000	-135 000
Summa rörelsekostnader	-1 778 725	-2 392 500
Rörelseresultat	1 217 995	599 070
Finansiella poster		
Övriga ränteintäkter och liknande resultatposter	6 076	22
Räntekostnader och liknande resultatposter	-59	-150
Summa finansiella poster	6 017	-128
Resultat efter finansiella poster	1 224 012	598 942
Bokslutsdispositioner		
Förändring av periodiseringsfonder	-234 760	-
Förändring av överavskrivningar	-285 000	-120 000
Summa bokslutsdispositioner	-519 760	-120 000
Resultat före skatt	704 252	478 942
Skatter		
Skatt på årets resultat	-145 079	-98 688
Årets resultat	559 173	380 254

Kopians överensstämmelse
med originalintygas:



2024061411460

BALANSRÄKNING

1

2023-12-31

2022-12-31

TILLGÅNGAR

Anläggningstillgångar

Materiella anläggningstillgångar

Inventarier, verktyg och installationer

3

945 000

1 080 000

Summa materiella anläggningstillgångar

945 000

1 080 000

Summa anläggningstillgångar

945 000

1 080 000

Omsättningstillgångar

Kortfristiga fordringar

Kundfordringar

732

–

Övriga fordringar

–

199

Förutbetalda kostnader och upplupna intäkter

4 575

10 671

Summa kortfristiga fordringar

5 307

10 870

Kassa och bank

Kassa och bank

1 767 846

1 085 777

Summa kassa och bank

1 767 846

1 085 777

Summa omsättningstillgångar

1 773 153

1 096 647

SUMMA TILLGÅNGAR


2 718 153

2 176 647

Kopians översättning
med originalintygas:

2024061411461

	2023-12-31	2022-12-31
EGET KAPITAL OCH SKULDER		
Eget kapital		
<i>Bundet eget kapital</i>		
Aktiekapital	50 000	50 000
<i>Summa bundet eget kapital</i>	<i>50 000</i>	<i>50 000</i>
<i>Fritt eget kapital</i>		
Balanserat resultat	872 898	802 644
Årets resultat	559 173	380 254
<i>Summa fritt eget kapital</i>	<i>1 432 071</i>	<i>1 182 898</i>
Summa eget kapital	1 482 071	1 232 898
Obeskattade reserver		
Periodiseringsfonder	234 760	–
Akkumulerade överavskrivningar	405 000	120 000
Summa obeskattade reserver	639 760	120 000
Kortfristiga skulder		
Skatteskulder	58 030	9 863
Övriga skulder	87 614	94 229
Upplupna kostnader och förutbetalda intäkter	450 678	719 657
Summa kortfristiga skulder	596 322	823 749
SUMMA EGET KAPITAL OCH SKULDER	2 718 153	2 176 647

Kopieras överensstämmelse
Med originalintyg: 

NOTER

Not 1 Redovisningsprinciper

Enligt BFNAR 2016:10

Årsredovisningen har upprättats enligt årsredovisningslagen och BFNAR 2016:10 Årsredovisning i mindre företag (K2).

Materiella anläggningstillgångar

Avskrivning sker över den förväntade nyttjandeperioden.

	Procent	År
Inventarier, verktyg och installationer	10	10

Not 2 Medelantalet anställda

2023-12-31

2022-12-31

Medelantalet anställda

1

1

Not 3 Inventarier, verktyg och installationer

2023-12-31

2022-12-31

Ingående anskaffningsvärden

1 350 000

1 350 000

Utgående anskaffningsvärden

1 350 000

1 350 000

Ingående avskrivningar

-270 000

-135 000

Förändringar av avskrivningar

Årets avskrivningar

-135 000

-135 000

Utgående avskrivningar

-405 000

-270 000


Redovisat värde

945 000

1 080 000

UNDERSKRIFTER

Vänersborg



Magnus Magnusson
2024-06-13

Kopiars översiktstämning
med original intygas: 