

Årsredovisning

Weavra AB

559260-5116

Styrelsen och verkställande direktören avger följande årsredovisning för räkenskapsåret 2021-01-01 - 2021-12-31.

Om inte annat särskilt anges, redovisas alla belopp i hela kronor (sek).

INNEHÅLLSFÖRTECKNING	SIDA
- Förvaltningsberättelse	2
- Resultaträkning	3
- Balansräkning	4 - 5
- Noter	6
- Underskrifter	6

FASTSTÄLLELSEINTYG

Jag intygar att resultaträkningen och balansräkningen har fastställts på årsstämma 2022-05-24. Årsstämman beslöt att godkänna styrelsens förslag till behandling av ansamlad förlust.

Jag intygar att innehållet i dessa handlingar överensstämmer med originalen och att originalen undertecknats av samtliga personer som enligt lag ska underteckna dessa.

Uppsala 2022-05-24


Marja Werne, Verkställande direktör

Årsredovisning

Weavra AB

559260-5116

Styrelsen och verkställande direktören avger följande årsredovisning för räkenskapsåret 2021-01-01 - 2021-12-31.

Om inte annat särskilt anges, redovisas alla belopp i hela kronor (sek).

INNEHÅLLSFÖRTECKNING	SIDA
- Förvaltningsberättelse	2 - 3
- Resultaträkning	4
- Balansräkning	5 - 6
- Noter	7
- Underskrifter	7

FÖRVALTNINGSBERÄTTELSE

2022062020351

VERKSAMHETEN

Allmänt om verksamheten

Företaget har under räkenskapsåret bedrivit konsultverksamhet inom fjärrvärmesektorn samt utvecklat en app för digitaliserat underhållsarbete.

Företaget har sitt säte i Uppsala.

Väsentliga händelser under räkenskapsåret

Bolaget har under året fortsatt att utveckla en app för att digitalisera underhållsarbeten.

Kostnaden under året för denna har varit 1 300 000 (2020 -640 000) som direkta kostnader till externt utvecklingsbolag samt en mängd interna utvecklingstimmar.

Inget av detta har aktiverats utan kostnadsförts direkt.

Om dessa aktiverats hade bolaget haft ett intakt kapital.

För att ytterligare förbättra det egna kapitalet har styrelsen och bolagsstämman beslutat om en riktad nyemission i maj månad 2022. Denna kommer att ge en ökning av aktiekapitalet om 13 500 och den fria överkursfonden 783 000

FLERÅRSÖVERSIKT

Beloppen i flerårsöversikten är angivna i tusental kronor om inte annat anges.

	2101-2112	2006-2012
Nettoomsättning	438	478
Resultat efter finansiella poster	-1 216	-455
Soliditet %	2	-48

FÖRÄNDRINGAR I EGET KAPITAL

	Aktiekapital	Reservfond	Fri överkursfond	Balanserat resultat	Årets resultat
Belopp vid årets ingång	25 000				-454 788
<i>Resultatdisposition enligt bolagsstämman</i>					
Balanseras i ny räkning				-454 788	454 788
Nyemission	79 500				
Fri Överkursfond		1 125 000			
Erhållna aktieägartillskott				450 000	
Årets resultat					-1 216 312
Belopp vid årets utgång	104 500		1 125 000	-4 788	-1 216 312

Aktiekapital består av 2090 aktier med kvotvärde 50.

✓

2022062020352

RESULTATDISPOSITION

Till årsstämman förfogande står följande medel:

Fri överkursfond	1 125 000
Balanserat resultat	-4 788
Årets resultat	-1 216 312
<i>Summa</i>	<i>-96 100</i>

Styrelsen föreslår att medlen disponeras enligt följande:

Balanseras i ny räkning	-96 100
<i>Summa</i>	<i>-96 100</i>

✓

RESULTATRÄKNING

1

2021-01-01
2021-12-31

2020-06-23
2020-12-31

Rörelseintäkter, lagerförändringar m.m.

Nettoomsättning

438 399 478 327

Summa rörelseintäkter, lagerförändringar m.m.

438 399 478 327

Rörelsekostnader

Handelsvaror

-1 302 359 -640 000

Övriga externa kostnader

-56 435 -16 438

Personalkostnader

-257 844 -264 695

Summa rörelsekostnader

-1 616 638 -921 133

Rörelseresultat

-1 178 239 -442 806

Finansiella poster

Övriga ränteintäkter och liknande resultatposter

8 -

Räntekostnader och liknande resultatposter

-38 081 -11 982

Summa finansiella poster

-38 073 -11 982

Resultat efter finansiella poster

-1 216 312 -454 788

Resultat före skatt

-1 216 312 -454 788

Årets resultat

-1 216 312 -454 788

2022062020353

✓

BALANSRÄKNING

1

2021-12-31

2020-12-31

TILLGÅNGAR

Omsättningstillgångar

Kortfristiga fordringar

Kundfordringar

Övriga fordringar

Summa kortfristiga fordringar

-	189 000
64 807	5 545
64 807	194 545

Kassa och bank

Kassa och bank

Summa kassa och bank

447 099	700 336
447 099	700 336

Summa omsättningstillgångar

511 906	894 881
----------------	----------------

SUMMA TILLGÅNGAR

511 906	894 881
----------------	----------------

2022062020354

✓

EGET KAPITAL OCH SKULDER

Eget kapital

Bundet eget kapital

Aktiekapital

2021-12-31 104 500

2020-12-31 25 000

Summa bundet eget kapital

104 500

25 000

Fritt eget kapital

Fri överkursfond

1 125 000

–

Balanserat resultat

-4 788

–

Årets resultat

-1 216 312

-454 788

Summa fritt eget kapital

-96 100

-454 788

Summa eget kapital

8 400

-429 788

Långfristiga skulder

Övriga skulder till kreditinstitut

3

379 917

400 000

Övriga skulder

-97 000

–

Summa långfristiga skulder

282 917

400 000

Kortfristiga skulder

Övriga skulder till kreditinstitut

97 000

–

Leverantörsskulder

110 000

577 761

Skatteskulder

-4 411

-1 605

Övriga skulder

18 000

348 513

Summa kortfristiga skulder

220 589

924 669

SUMMA EGET KAPITAL OCH SKULDER

511 906

894 881

✓

NOTER

Not 1 Redovisningsprinciper

Enligt BFNAR 2016:10

Årsredovisningen har upprättats enligt årsredovisningslagen och BFNAR 2016:10 Årsredovisning i mindre företag (K2).

Not 2 Medelantalet anställda

2021

2020

Medelantalet anställda

1

1

Not 3 Långfristiga skulder

2021-12-31

2020-12-31

Långfristiga skulder som förfaller till betalning senare än fem år efter balansdagen

0


0

UNDERSKRIFTER


Uppsala



Martin Werme
Verkställande direktör
2022-05-24




Mats Engman
2022-05-24



Rikard Söderström
2022-05-24



Peter Fäldt
2022-05-24



Magnus Jansson
2022-05-24