

# Årsredovisning Thomas Cement AB

Org.nr 556235-5700

Räkenskapsår 2024-01-01 - 2024-12-31

Undertecknad styrelseledamot intygar, dels att denna kopia av årsredovisningen överensstämmer med originalet, dels att resultaträkningen och balansräkningen fastställts på årsstämman den 13/3 - 25, samt att resultatet behandlas i enlighet med styrelsens förslag.

Ort Göteborg Datum 2025-05-26

Underskrift 

Namnförtydligande Hans Karlander



## Årsredovisning

för räkenskapsåret 2024-01-01 - 2024-12-31

Styrelsen och verkställande direktören för Thomas Cement AB avger härmed följande årsredovisning.

| Innehåll                                 | Sida |
|--|------|
| Förvaltningsberättelse                   | 2    |
| Resultaträkning                          | 3    |
| Balansräkning                            | 4    |
| Rapport över förändringar i eget kapital | 6    |
| Kassaflödesanalys                        | 7    |
| Tilläggsupplysningar                     |      |
| Redovisningsprinciper m.m.               | 8    |
| Noter                                    | 10   |

Styrelsens säte: Göteborg  
Företagets redovisningsvaluta: Svenska kronor (SEK).  
Alla belopp redovisas, om inte annat anges, i kronor (kr).

103  
Sto  
lu  
7

## Förvaltningsberättelse

### Information om verksamheten

Bolagets verksamhet består av handel med insatsvaror för betongtillverkning.

2024 har verksamheten huvudsakligen bestått av import, lagring, försäljning och distribution av mald granulerad masugnsslagg (GGBS) via bolagets terminaler i Uddevalla och Landskrona till såväl interna som externa kunder. Vidare har koncernintern försäljning av cement skett från Oxelösund. Bolaget importerar fortsatt sand via terminal i Stockholms Bulkhamn utanför Nynäshamn, försäljningen av sand har i huvudsak skett internt.

### Ägarförhållanden

Thomas Cement AB är ett helägt dotterföretag till Thomas Concrete Group AB, org.nr 556062-2812 med säte i Göteborg.

| Flerårsöversikt                   | 2024        | 2023        | 2022        | 2021       |
|-----------------------------------|-------------|-------------|-------------|------------|
| Nettoomsättning                   | 175 081 910 | 143 711 174 | 101 142 717 | 58 969 169 |
| Resultat efter finansiella poster | 6 791 384   | 14 797 958  | 5 607 686   | 605 482    |
| Rörelsemarginal (%)               | 2,6%        | 6,8%        | 5,8%        | 2,4%       |
| Avkastning på eget kapital (%)    | 14,0%       | 38,2%       | 19,0%       | 2,3%       |
| Balansomslutning (tkr)            | 110 502 715 | 104 664 250 | 108 885 074 | 94 402 850 |
| Soliditet (%)                     | 46,6%       | 43,4%       | 29,5%       | 28,7%      |
| Antal anställda                   | 2           | 2           | 2           | 2          |

### Förslag till resultatdisposition

Styrelsen föreslår att till förfogande stående medel

|                        |                   |
|------------------------|-------------------|
| Balanserat resultat    | 26 209 583        |
| Årets resultat         | 6 866 013         |
|                        | <b>33 075 596</b> |
| disponeras så att      |                   |
| i ny räkning överföres | 33 075 596        |
|                        | <b>33 075 596</b> |

  
2 (14) 

2025052818735




Resultaträkning

|  | Not     | 2024-01-01<br>-2024-12-31 | 2023-01-01<br>-2023-12-31 |
|--|---------|---------------------------|---------------------------|
| Nettoomsättning                            | 1,2     | 175 081 910               | 143 711 174               |
| Kostnad för sålda varor                    | 2,3,4,5 | -165 262 360              | -129 423 561              |
| <b>Bruttoresultat</b>                      |         | <b>9 819 551</b>          | <b>14 287 612</b>         |
| Försäljningskostnader                      | 3, 4    | -3 759 427                | -3 588 181                |
| Administrationskostnader                   | 6       | -1 439 276                | -1 183 511                |
| Övriga rörelseintäkter                     |         | 0                         | 281 895                   |
| <b>Rörelseresultat</b>                     |         | <b>4 620 848</b>          | <b>9 797 816</b>          |
| <i>Resultat från finansiella poster</i>    |         |                           |                           |
| Resultat från andelar i koncernföretag     | 7       | 3 500 000                 | 7 600 000                 |
| Räntekostnader och liknande resultatposter | 8       | -1 329 464                | -2 599 858                |
|  |         | <b>2 170 536</b>          | <b>5 000 142</b>          |
| <b>Resultat efter finansiella poster</b>   |         | <b>6 791 384</b>          | <b>14 797 958</b>         |
| Bokslutsdispositioner                      | 9       | 978 215                   | 2 005 374                 |
| <b>Resultat före skatt</b>                 |         | <b>7 769 599</b>          | <b>16 803 332</b>         |
| Skatt på årets resultat                    | 10      | -903 586                  | -1 926 838                |
| <b>Årets resultat</b>                      |         | <b>6 866 013</b>          | <b>14 876 494</b>         |

TSB  
SK  
24  
3 (14)

Balansräkning

|  | Not   | 2024-12-31         | 2023-12-31         |
|--|-------|--------------------|--------------------|
| <b>TILLGÅNGAR</b>                            |       |                    |                    |
| <b>Anläggningstillgångar</b>                 |       |                    |                    |
| <i>Materiella anläggningstillgångar</i>      |       |                    |                    |
| Maskiner och andra tekniska anläggningar     | 11    | 16 073 596         | 18 511 811         |
|  |       | <b>16 073 596</b>  | <b>18 511 811</b>  |
| <i>Finansiella anläggningstillgångar</i>     |       |                    |                    |
| Andelar i koncernföretag                     | 12,13 | 38 000 000         | 38 000 000         |
|  |       | <b>38 000 000</b>  | <b>38 000 000</b>  |
| <b>Summa anläggningstillgångar</b>           |       | <b>54 073 596</b>  | <b>56 511 811</b>  |
| <b>Omsättningstillgångar</b>                 |       |                    |                    |
| <i>Varulager m.m.</i>                        |       |                    |                    |
| Färdiga varor och handelsvaror               |       | 29 211 345         | 19 629 355         |
|  |       | <b>29 211 345</b>  | <b>19 629 355</b>  |
| <i>Kortfristiga fordringar</i>               |       |                    |                    |
| Kundfordringar                               |       | 3 848 203          | 7 049 128          |
| Fordringar hos koncernföretag                |       | 12 125 430         | 9 808 388          |
| Övriga fordringar                            |       | 1 108 525          | 847 746            |
| Förutbetalda kostnader och upplupna intäkter | 14    | 2 325 731          | 2 870 908          |
|  |       | <b>19 407 889</b>  | <b>20 576 171</b>  |
| <i>Kassa och bank</i>                        |       | 7 809 885          | 7 946 914          |
| <b>Summa omsättningstillgångar</b>           |       | <b>56 429 119</b>  | <b>48 152 440</b>  |
| <b>SUMMA TILLGÅNGAR</b>                      |       | <b>110 502 715</b> | <b>104 664 250</b> |

  
 *he*  
 4 (14) 

Balansräkning

|  | Not | 2024-12-31         | 2023-12-31         |
|--|-----|--------------------|--------------------|
| <b>EGET KAPITAL OCH SKULDER</b>              |     |                    |                    |
| <i>Eget kapital</i>                          |     |                    |                    |
| <i>Bundet eget kapital</i>                   |     |                    |                    |
| Aktiekapital (10.000 aktier)                 |     | 1 000 000          | 1 000 000          |
| Reservfond                                   |     | 117 053            | 117 053            |
|  |     | <b>1 117 053</b>   | <b>1 117 053</b>   |
| <i>Fritt eget kapital</i>                    |     |                    |                    |
| Balanserat resultat                          |     | 26 209 583         | 11 333 089         |
| Årets resultat                               |     | 6 866 013          | 14 876 494         |
|  |     | <b>33 075 596</b>  | <b>26 209 583</b>  |
| <b>Summa eget kapital</b>                    |     | <b>34 192 649</b>  | <b>27 326 636</b>  |
| <b>Obeskattade reserver</b>                  | 15  | <b>21 801 217</b>  | <b>22 779 432</b>  |
| <b>Avsättningar</b>                          | 16  |                    |                    |
| Övriga avsättningar                          |     | 2 000 000          | 0                  |
|  |     | <b>2 000 000</b>   | <b>0</b>           |
| <b>Långfristiga skulder</b>                  | 17  |                    |                    |
| Skulder till koncernföretag                  |     | 26 312 500         | 32 187 500         |
|  |     | <b>26 312 500</b>  | <b>32 187 500</b>  |
| <b>Kortfristiga skulder</b>                  |     |                    |                    |
| Leverantörsskulder                           |     | 14 054 616         | 6 947 148          |
| Skulder till koncernföretag                  |     | 7 426 404          | 9 824 546          |
| Aktuella skatteskulder                       |     | 778 446            | 1 954 635          |
| Övriga skulder                               |     | 2 516 427          | 2 201 847          |
| Upplupna kostnader och förutbetalda intäkter | 18  | 1 420 456          | 1 442 506          |
|  |     | <b>26 196 348</b>  | <b>22 370 683</b>  |
| <b>SUMMA EGET KAPITAL OCH SKULDER</b>        | 19  | <b>110 502 715</b> | <b>104 664 251</b> |

TB




JK

24

Rapport över förändringar i eget kapital

|                                   | <i>Bundet eget kapital</i> |                | <i>Fritt eget kapital</i> |                   | Totalt            |
|-----------------------------------|----------------------------|----------------|---------------------------|-------------------|-------------------|
|                                   | Aktie-<br>kapital          | Reservfond     | Balanserat<br>resultat    | Årets<br>resultat |                   |
| Ingående balans 2023-01-01        | 1 000 000                  | 117 053        | 5 412 718                 | 5 920 371         | 12 450 142        |
| Omföring resultat föregående år   | 0                          | 0              | 5 920 371                 | -5 920 371        | 0                 |
| Årets resultat                    | 0                          | 0              | 0                         | 14 876 494        | 14 876 494        |
| <b>Utgående balans 2023-12-31</b> | <b>1 000 000</b>           | <b>117 053</b> | <b>11 333 089</b>         | <b>14 876 494</b> | <b>27 326 636</b> |
| Omföring resultat föregående år   | 0                          | 0              | 14 876 494                | -14 876 494       | 0                 |
| Årets resultat                    | 0                          | 0              | 0                         | 6 866 013         | 6 866 013         |
| <b>Utgående balans 2024-12-31</b> | <b>1 000 000</b>           | <b>117 053</b> | <b>26 209 583</b>         | <b>6 866 014</b>  | <b>34 192 649</b> |

2025052818738

  
  
6 (14) 

Kassaflödesanalys

|   | 2024-01-01<br>-2024-12-31 | 2023-01-01<br>-2023-12-31 |
|---|---------------------------|---------------------------|
| <b>Den löpande verksamheten</b>   |                           |                           |
| Resultat före finansiella poster  | 4 620 848                 | 9 797 816                 |
| Justeringar för poster som inte ingår i kassaflödet m.m.                                |                           |                           |
| Avskrivningar   | 2 438 215                 | 2 441 185                 |
| Förändringar i avsättningar   | 2 000 000                 | 0                         |
| Övriga ej kassaflödespåverkande poster  |                           |                           |
|   | <b>9 059 063</b>          | <b>12 239 001</b>         |
| Erlagd ränta  | -1 329 464                | -2 599 858                |
| Betald inkomstskatt   | -2 079 775                | -342 076                  |
| <b>Kassaflöde från den löpande verksamheten<br/>före förändringar av rörelsekapital</b> | <b>5 649 824</b>          | <b>9 297 067</b>          |
| <i>Förändringar i rörelsekapital</i>  |                           |                           |
| Förändring av varulager   | -9 581 990                | 1 608 782                 |
| Förändring av rörelsefordringar   | 1 168 282                 | 5 292 931                 |
| Förändring av rörelseskulder  | 5 001 855                 | -11 139 206               |
| <b>Kassaflöde från den löpande verksamheten</b>   | <b>2 237 971</b>          | <b>5 059 574</b>          |
| <i>Investeringsverksamheten</i>   |                           |                           |
| Utdelning från dotterbolag  | 3 500 000                 | 7 600 000                 |
| <b>Kassaflöde från investeringsverksamheten</b>   | <b>3 500 000</b>          | <b>7 600 000</b>          |
| <i>Finansieringsverksamheten</i>  |                           |                           |
| Amortering av lån   | -5 875 000                | -7 537 500                |
| <b>Kassaflöde från finansieringsverksamheten</b>  | <b>-5 875 000</b>         | <b>-7 537 500</b>         |
| <b>Årets kassaflöde</b>   | <b>-137 029</b>           | <b>5 122 074</b>          |
| Likvida medel vid årets början  | 7 946 914                 | 2 824 840                 |
| Kursdifferens i likvida medel   | 0                         | 0                         |
| Likvida medel vid årets slut  | 7 809 885                 | 7 946 914                 |

TCB

A. K.

## Tilläggsupplysningar

### Redovisningsprinciper m.m.

#### Allmänna redovisningsprinciper

Årsredovisningen har upprättats enligt Årsredovisningslagen (1995:1554) och BFNAR 2012:1 Årsredovisning och koncernredovisning (K3).

#### Koncerntillhörighet

Närmast överordnade moderbolag som upprättar koncernredovisning i vilken företaget ingår är Thomas Concrete Group AB (org.nr. 556062-2812) med säte i Göteborg.

#### Koncernredovisning

Företaget är ett moderföretag men upprättar ingen koncernredovisning med hänvisning till undantagsregeln i årsredovisningslagen 7 kap. 3 §

#### Intäktsredovisning

##### Försäljning av varor

Intäkten redovisas till verkligt värde av vad företaget fått eller kommer att få. Det innebär att företaget redovisar intäkten till nominellt värde (fakturabelopp) om företaget får ersättning i likvida medel direkt vid leveransen. Avdrag görs för lämnade rabatter.

Vid försäljning av varor redovisas normalt inkomsten som intäkt när de väsentliga förmåner och risker som är förknippade med ägandet av varan har överförts från företaget till köparen.

#### Leasingavtal

Företaget redovisar samtliga leasingavtal, såväl finansiella som operationella, som operationella leasingavtal. Operationella leasingavtal redovisas som en kostnad linjärt över leasingperioden. Se vidare not 3.

#### Omräkning av poster i utländsk valuta

Fordringar och skulder i utländsk valuta har värderats till balansdagens kurs. Kursvinster och kursförluster på rörelsefordringar och rörelseskulder redovisas i rörelseresultatet medan kursvinster och kursförluster på finansiella fordringar och skulder redovisas som finansiella poster.

#### Koncernbidrag

Erhållna och lämnade koncernbidrag redovisas som bokslutsdisposition.

#### Skatt

Total skatt utgörs av aktuell skatt och uppskjuten skatt. Skatter redovisas i resultaträkningen, utom då underliggande transaktion redovisas direkt mot eget kapital varvid tillhörande skatteeffekt redovisas i eget kapital.

##### Aktuell skatt

Aktuell skatt avser inkomstskatt för innevarande räkenskapsår samt den del av tidigare räkenskapsårs inkomstskatt som ännu inte redovisats. Aktuell skatt beräknas utifrån per den skattesats som gäller per balansdagen.

##### Uppskjuten skatt

Uppskjuten skatt är inkomstskatt som avser framtida räkenskapsår till följd av tidigare händelser. Redovisning sker enligt balansräkningsmetoden. Enligt denna redovisas uppskjutna skatteskulder och uppskjutna skattefordringar på temporära skillnader som uppstår mellan bokförda respektive skattemässiga värden för tillgångar och skulder samt för övriga skattemässiga avdrag eller underskott.

Uppskjutna skattefordringar netto redovisas mot uppskjutna skatteskulder endast om de kan betalas med ett nettobelopp. Uppskjuten skatt beräknas utifrån gällande skattesats på balansdagen. Effekter av förändringar i gällande skattesatser resultatförs i den period förändringen lagstads. Uppskjutna skattefordringar reduceras till den del det inte är sannolikt att den underliggande skattefordran kommer att kunna realiseras inom en överskådlig framtid. Uppskjuten skattefordran redovisas som finansiell anläggningstillgång och uppskjuten skatteskuld som avsättning.

  
8 (14)

#### Kassa och Bank

Kassa och Bank avser företagets andel av likvida medel på underkonton i en koncernkontostruktur. Koncernkontostrukturen hanteras av Thomas Concrete Group AB org.nr. 556062-2812.

#### Anläggningstillgångar

Materiella och immateriella anläggningstillgångar redovisas till anskaffningsvärde minskat med ackumulerade avskrivningar och eventuella nedskrivningar.

Materiella anläggningstillgångar har inte delats upp på betydande komponenter då bedömningen är att de materiella anläggningstillgångarna inte har väsentligt olika nyttjandeperioder.

Avskrivningsbart belopp utgörs av anskaffningsvärdet minskat med ett beräknat restvärde om detta är väsentligt. Avskrivning sker linjärt över den förväntade nyttjandeperioden.

Följande avskrivningstider tillämpas:

Maskiner och andra tekniska anläggningar  
Maskiner och inventarier för produktion  
Inventarier, verktyg och installationer

8-15 år  
3-10 år

#### Varulager

Varulagret har värderats till det lägsta av dess anskaffningsvärde enligt genomsnittsmetoden och dess nettoförsäljningsvärde på balansdagen. Med nettoförsäljningsvärdet avses varornas beräknade försäljningspris minskat med försäljningskostnader. Den valda värderingsmetoden innebär att eventuell inkurans i varulagret har beaktats.

#### Fordringar och skulder

Om inget annat anges ovan värderas kortfristiga fordringar till det lägsta av dess anskaffningsvärde och det belopp varmed de beräknas bli reglerade. Långfristiga fordringar och långfristiga skulder värderas efter det första värderingstillfället till upplupet anskaffningsvärde. Övriga skulder värderas till de belopp varmed de beräknas bli reglerade. Övriga tillgångar redovisas till anskaffningsvärde om inget annat anges ovan.

**Noter**

**Not 1 Nettoomsättningens fördelning**

Nettoomsättningen fördelar sig på geografiska marknader enligt följande:

|                  | 2024               | 2023               |
|------------------|--------------------|--------------------|
| Sverige          | 150 304 569        | 116 314 688        |
| EU               | 17 005 448         | 19 100 801         |
| Övriga marknader | 7 771 894          | 8 295 685          |
|                  | <b>175 081 910</b> | <b>143 711 174</b> |

**Not 2 Inköp och försäljning mellan koncernföretag**

|   | 2024 | 2023 |
|---|------|------|
| Andel av årets totala inköp som skett från andra företag inom koncernen       | 3%   | 5%   |
| Andel av årets totala försäljning som skett till andra företag inom koncernen | 60%  | 54%  |

**Not 3 Leasingavtal - leasetagare**

*Operationell leasing*

|   | 2024             | 2023             |
|---|------------------|------------------|
| Kostnadsförda leasingavgifter avseende operationella leasingavtal                   | 2 471 048        | 2 130 919        |
| Framtida minimileaseavgifter avseende ej uppsägningsbara operationella leasingavtal |                  |                  |
| Ska betalas inom 1 år   | 2 402 529        | 2 135 672        |
| Ska betalas inom 2-5 år   | 3 623 189        | 3 234 020        |
| Ska betalas senare än 5 år  | 0                | 769 304          |
|   | <b>6 025 718</b> | <b>6 138 996</b> |

**Not 4 Anställda och personalkostnader**

*Medelantalet anställda*

|         | 2024            |             | 2023            |             |
|---------|-----------------|-------------|-----------------|-------------|
|         | Antal anställda | Varav män   | Antal anställda | Varav män   |
| Sverige | 2               | 100%        | 2               | 100%        |
|         | <b>2</b>        | <b>100%</b> | <b>2</b>        | <b>100%</b> |

|                                     | 2024             | 2023             |
|-------------------------------------|------------------|------------------|
| <i>Löner och andra ersättningar</i> |                  |                  |
| Övriga anställda                    | 1 520 775        | 1 421 396        |
|                                     | <b>1 520 775</b> | <b>1 421 396</b> |

*Pensions- och övriga sociala kostnader*

|   |                |                |
|---|----------------|----------------|
| Pensionskostnader för övriga anställda        | 304 188        | 177 983        |
| Övriga sociala kostnader enligt lag och avtal | 490 581        | 467 034        |
|   | <b>794 769</b> | <b>645 017</b> |

**Not 5 Av- och nedskrivningarnas fördelning per funktion**

|                     | 2024             | 2023             |
|---------------------|------------------|------------------|
| Kostnad sålda varor | 2 438 215        | 2 441 185        |
|                     | <b>2 438 215</b> | <b>2 441 185</b> |

**Not 6 Arvode till revisorer**

|                             | 2024   | 2023   |
|-----------------------------|--------|--------|
| <i>Ernst &amp; Young AB</i> |        |        |
| Revisionsuppdraget          | 49 000 | 48 000 |
| Annan revisionsverksamhet   | 0      | 0      |
|                             | 49 000 | 48 000 |

**Not 7 Resultat från andelar i koncernföretag**

|                      | 2024      | 2023      |
|----------------------|-----------|-----------|
| Erhållna utdelningar | 3 500 000 | 7 600 000 |
|                      | 3 500 000 | 7 600 000 |

**Not 8 Räntekostnader och liknande resultatposter**

|                                    | 2024      | 2023      |
|------------------------------------|-----------|-----------|
| Räntekostnader till koncernföretag | 1 334 082 | 1 692 701 |
| Kursdifferenser                    | -4 618    | 907 158   |
|                                    | 1 329 464 | 2 599 858 |

**Not 9 Bokslutsdispositioner**

|   | 2024       | 2023       |
|---|------------|------------|
| Återföring från periodiseringsfond                              | 0          | 2 039 194  |
| Avsättning till periodiseringsfond                              | -1 460 000 | -2 415 300 |
| Skillnad mellan bokförd avskrivning och avskrivning enligt plan | 2 438 215  | 2 381 480  |
|   | 978 215    | 2 005 374  |

**Not 10 Skatt på årets resultat**

|                                | 2024           | 2023             |
|--------------------------------|----------------|------------------|
| Aktuell skatt                  | 905 231        | 1 492 656        |
| Justering avseende tidigare år | -1 645         | 434 182          |
| <b>Summa redovisad skatt</b>   | <b>903 586</b> | <b>1 926 838</b> |

**Genomsnittlig effektiv skattesats** 11,6%      11,5%

**Avstämning av effektiv skattesats**

|  |                  |                   |
|--|------------------|-------------------|
| <b>Redovisat resultat före skatt</b>                                   | <b>7 769 599</b> | <b>16 803 332</b> |
| Skatt på redovisat resultat enligt gällande skattesats 20,6% (20,6 %): | 1 600 537        | 3 461 486         |
| <b>Skatteeffekt av:</b>  |                  |                   |
| Justering avseende tidigare år   | -1 645           | 0                 |
| Övriga ej avdragsgilla kostnader                                       | 7 022            | 7 723             |
| Återföring av P-fond till annan skattesats                             |                  | 16 923            |
| Ej skattepliktiga intäkter   | -725 362         | -1 566 696        |
| Schablonintäkt p-fond  | 23 033           | 7 403             |
| <b>Redovisad skatt</b>   | <b>903 586</b>   | <b>1 926 838</b>  |
| <b>Effektiv skattesats</b>   | <b>11,6%</b>     | <b>11,5%</b>      |

*B*

*Handwritten signatures and marks*

**Not 11 Maskiner och andra tekniska anläggningar**

|   | 2024-12-31         | 2023-12-31         |
|---|--------------------|--------------------|
| Ingående anskaffningsvärden                     | 52 553 725         | 52 553 725         |
| <b>Utgående ackumulerade anskaffningsvärden</b> | <b>52 553 725</b>  | <b>52 553 725</b>  |
| Ingående avskrivningar                          | -34 041 914        | -31 600 729        |
| Årets avskrivningar                             | -2 438 215         | -2 441 185         |
| <b>Utgående ackumulerade avskrivningar</b>      | <b>-36 480 129</b> | <b>-34 041 914</b> |
| <b>Utgående redovisat värde</b>                 | <b>16 073 596</b>  | <b>18 511 811</b>  |

**Not 12 Andelar i koncernföretag**

|   | 2024-12-31        | 2023-12-31        |
|---|-------------------|-------------------|
| Ingående anskaffningsvärden                     | 38 000 000        | 38 000 000        |
| <b>Utgående ackumulerade anskaffningsvärden</b> | <b>38 000 000</b> | <b>38 000 000</b> |
| <b>Utgående redovisat värde</b>                 | <b>38 000 000</b> | <b>38 000 000</b> |

**Not 13 Specifikation av andelar i koncernföretag**

| Namn                   | Kapitalandel | Rösträttsandel | Antal andelar | Bokfört värde     |
|------------------------|--------------|----------------|---------------|-------------------|
| Stockholms Bulkhamn AB | 100%         | 100%           | 20 000 000    | 38 000 000        |
|                        |              |                |               | <b>38 000 000</b> |
|                        | Org.nr.      | Säte           | Eget kapital  | Årets resultat*   |
| Stockholms Bulkhamn AB | 556214-7552  | Göteborg       | 24 985 351    | 10 481 337        |

\* Med Årets resultat avses resultat efter finansiella poster

**Not 14 Förutbetalda kostnader och upplupna intäkter**

|                                 | 2024-12-31       | 2023-12-31       |
|---------------------------------|------------------|------------------|
| Upplupna intäkter               | 2 000 000        | 2 700 000        |
| Förutbetalda hyreskostnader     | 75 161           | 44 569           |
| Förutbetalda försäkringspremier | 221 314          | 114 156          |
| Övriga förutbetalda kostnader   | 29 256           | 12 183           |
|                                 | <b>2 325 731</b> | <b>2 870 908</b> |

*TS*

*De*

*2*

**Not 15 Obeskattade reserver**

|                                | 2024-12-31        | 2023-12-31        |
|--------------------------------|-------------------|-------------------|
| Periodiseringsfond avsatt 2020 | 587 231           | 587 231           |
| Periodiseringsfond avsatt 2022 | 1 265 090         | 1 265 090         |
| Periodiseringsfond avsatt 2023 | 2 415 300         | 2 415 300         |
| Periodiseringsfond avsatt 2024 | 1 460 000         | 0                 |
| Akkumulerade överavskrivningar | 16 073 596        | 18 511 811        |
|                                | <b>21 801 217</b> | <b>22 779 432</b> |

**Not 16 Avsättningar**

|                            | 2024-12-31       | 2023-12-31 |
|----------------------------|------------------|------------|
| <i>Övriga avsättningar</i> |                  |            |
| Belopp vid årets ingång    | 0                | 0          |
| Årets avsättningar         | 2 000 000        | 0          |
|                            | <b>2 000 000</b> | <b>0</b>   |

**Not 17 Långfristiga skulder**

|   | 2024-12-31       | 2023-12-31        |
|---|------------------|-------------------|
| <b>Förfaller senare än 5 år efter balansdagen</b> |                  |                   |
| Skulder till koncernföretag                       | 6 412 500        | 10 687 500        |
|   | <b>6 412 500</b> | <b>10 687 500</b> |

**Not 18 Upplupna kostnader och förutbetalda intäkter**

|                           | 2024-12-31       | 2023-12-31       |
|---------------------------|------------------|------------------|
| Upplupna löner            | 733 987          | 742 301          |
| Upplupna sociala avgifter | 232 854          | 260 671          |
| Övriga upplupna kostnader | 453 614          | 439 534          |
|                           | <b>1 420 456</b> | <b>1 442 506</b> |

**Not 19 Ställda säkerheter**

Bolaget har inga ställda säkerheter eller eventalförpliktelser.

**Not 20 Väsentliga händelser efter balansdagen**

Inga väsentliga händelser har inträffat efter balansdagen och fram till uppförandet av denna årsredovisning.

**Not 21 Nyckeltalsdefinitioner**

*Rörelsemarginal*

Rörelseresultat i procent av nettoomsättningen.

*Justerat eget kapital*

Eget kapital med tillägg för obeskattade reserver som reducerats med uppskjuten skatt.

*Avkastning på eget kapital*


Resultat efter finansiella poster i procent av genomsnittligt justerat eget kapital.

*Soliditet*

Justerat eget kapital i procent av balansomslutning.

Innehållet i denna årsredovisning bestämdes den 13 mars 2025

Göteborg den 13 mars 2025




Hans Karlander  
Ordförande



Shermineh Khanzadeh Nazari




Lennart Björnström



Karl Björkeborn  
Extern VD


Vår revisionsberättelse har lämnats den 13 mars 2025

Ernst & Young AB




Andreas Mast  
Auktoriserad Revisor

**Fotokopians överensstämmelse  
med originalet intygas:**



Annika Mattsson



Building a better  
working world

2025052818747

## Revisionsberättelse

Till bolagsstämman i Thomas Cement AB, org.nr 556235-5700

### Rapport om årsredovisningen

#### Uttalanden

Vi har utfört en revision av årsredovisningen för Thomas Cement AB för räkenskapsåret 2024.

Enligt vår uppfattning har årsredovisningen upprättats i enlighet med årsredovisningslagen och ger en i alla väsentliga avseenden rättvisande bild av Thomas Cement ABs finansiella ställning per den 31 december 2024 och av dess finansiella resultat och kassaflöde för året enligt årsredovisningslagen. Förvaltningsberättelsen är förenlig med årsredovisningens övriga delar.

Vi tillstyrker därför att bolagsstämman fastställer resultaträkningen och balansräkningen.

#### Grund för uttalanden

Vi har utfört revisionen enligt International Standards on Auditing (ISA) och god revisionssed i Sverige. Vårt ansvar enligt dessa standarder beskrivs närmare i avsnittet *Revisorns ansvar*. Vi är oberoende i förhållande till Thomas Cement AB enligt god revisorssed i Sverige och har i övrigt fullgjort vårt yrkesetiska ansvar enligt dessa krav.

Vi anser att de revisionsbevis vi har inhämtat är tillräckliga och ändamålsenliga som grund för våra uttalanden.

#### Styrelsens och verkställande direktörens ansvar

Det är styrelsen och verkställande direktören som har ansvaret för att årsredovisningen upprättas och att den ger en rättvisande bild enligt årsredovisningslagen. Styrelsen och verkställande direktören ansvarar även för den interna kontroll som de bedömer är nödvändig för att upprätta en årsredovisning som inte innehåller några väsentliga felaktigheter, vare sig dessa beror på oegentligheter eller misstag.

Vid upprättandet av årsredovisningen ansvarar styrelsen och verkställande direktören för bedömningen av bolagets förmåga att fortsätta verksamheten. De upplyser, när så är tillämpligt, om förhållanden som kan påverka förmågan att fortsätta verksamheten och att använda antagandet om fortsatt drift. Antagandet om fortsatt drift tillämpas dock inte om styrelsen och verkställande direktören avser att likvidera bolaget, upphöra med verksamheten eller inte har något realistiskt alternativ till att göra något av detta.

#### Revisorns ansvar

Våra mål är att uppnå en rimlig grad av säkerhet om att årsredovisningen som helhet inte innehåller några väsentliga felaktigheter, vare sig dessa beror på oegentligheter eller misstag, och att lämna en revisionsberättelse som innehåller våra uttalanden. Rimlig säkerhet är en hög grad av säkerhet, men är ingen garanti för att en revision som utförs enligt ISA och god revisionssed i Sverige alltid kommer att upptäcka en väsentlig felaktighet om en sådan finns. Felaktigheter kan uppstå på grund av oegentligheter eller misstag och anses vara väsentliga om de enskilt eller tillsammans rimligen kan förväntas påverka de ekonomiska beslut som användare fattar med grund i årsredovisningen.

Som del av en revision enligt ISA använder vi professionellt omdöme och har en professionellt skeptisk inställning under hela revisionen. Dessutom:

- identifierar och bedömer vi riskerna för väsentliga felaktigheter i årsredovisningen, vare sig dessa beror på oegentligheter eller misstag, utformar och utför granskningsåtgärder bland annat utifrån dessa risker och inhämtar revisionsbevis som är tillräckliga och ändamålsenliga för att utgöra en grund för våra uttalanden. Risken för att inte upptäcka en väsentlig felaktighet till följd av oegentligheter är högre än för en väsentlig felaktighet som beror på misstag, eftersom oegentligheter kan innefatta agerande i maskopi, förfalskning, avsiktliga utelämnanden, felaktig information eller åsidosättande av intern kontroll.
- skaffar vi oss en förståelse av den del av bolagets interna kontroll som har betydelse för vår revision för att utforma granskningsåtgärder som är lämpliga med hänsyn till omständigheterna, men inte för att uttala oss om effektiviteten i den interna kontrollen.
- utvärderar vi lämpligheten i de redovisningsprinciper som används och rimligheten i styrelsens och verkställande direktörens uppskattningar i redovisningen och tillhörande upplysningar.
- drar vi en slutsats om lämpligheten i att styrelsen och verkställande direktören använder antagandet om fortsatt drift vid upprättandet av årsredovisningen. Vi drar också en slutsats, med grund i de inhämtade revisionsbevisen, om det finns någon väsentlig osäkerhetsfaktor som avser sådana händelser eller förhållanden som kan leda till betydande tvivel om bolagets förmåga att fortsätta verksamheten. Om vi drar slutsatsen att det finns en väsentlig osäkerhetsfaktor, måste vi i revisionsberättelsen fästa uppmärksamheten på upplysningarna i årsredovisningen om den väsentliga osäkerhetsfaktorn eller, om sådana upplysningar är otillräckliga, modifiera uttalandet om årsredovisningen. Våra slutsatser baseras på de revisionsbevis som inhämtas fram till datumet för revisionsberättelsen. Dock kan framtida händelser eller förhållanden göra att ett bolag inte längre kan fortsätta verksamheten.
- utvärderar vi den övergripande presentationen, strukturen och innehållet i årsredovisningen, däribland upplysningarna, och om årsredovisningen återger de underliggande transaktionerna och händelserna på ett sätt som ger en rättvisande bild.

Vi måste informera styrelsen om bland annat revisionens planerade omfattning och inriktning samt tidpunkten för den. Vi måste också informera om betydelsefulla iakttagelser under revisionen, däribland de eventuella betydande brister i den interna kontrollen som vi identifierat.

**EY**Building a better  
working world

2025052818748

## Rapport om andra krav enligt lagar och andra författningar

### Uttalanden

Utöver vår revision av årsredovisningen har vi även utfört en revision av styrelsens och verkställande direktörens förvaltning av Thomas Cement AB för räkenskapsåret 2024 samt av förslaget till dispositioner beträffande bolagets vinst eller förlust.

Vi tillstyrker att bolagsstämman disponerar vinsten enligt förslaget i förvaltningsberättelsen och beviljar styrelsens ledamöter och verkställande direktören ansvarsfrihet för räkenskapsåret.

### Grund för uttalanden

Vi har utfört revisionen enligt god revisions sed i Sverige. Vårt ansvar enligt denna beskrivs närmare i avsnittet *Revisorns ansvar*. Vi är oberoende i förhållande till Thomas Cement AB enligt god revisors sed i Sverige och har i övrigt fullgjort vårt yrkesetiska ansvar enligt dessa krav.

Vi anser att de revisionsbevis vi har inhämtat är tillräckliga och ändamålsenliga som grund för våra uttalanden.

### Styrelsens och verkställande direktörens ansvar

Det är styrelsen som har ansvaret för förslaget till dispositioner beträffande bolagets vinst eller förlust. Vid förslag till utdelning innefattar detta bland annat en bedömning av om utdelningen är försvarlig med hänsyn till de krav som bolagets verksamhetsart, omfattning och risker ställer på storleken av bolagets egna kapital, konsolideringsbehov, likviditet och ställning i övrigt.

Styrelsen ansvarar för bolagets organisation och förvaltningen av bolagets angelägenheter. Detta innefattar bland annat att fortlöpande bedöma bolagets ekonomiska situation och att tillse att bolagets organisation är utformad så att bokföringen, medelsförvaltningen och bolagets ekonomiska angelägenheter i övrigt kontrolleras på ett betryggande sätt. Verkställande direktören ska sköta den löpande förvaltningen enligt styrelsens riktlinjer och anvisningar och bland annat vidta de åtgärder som är nödvändiga för att bolagets bokföring ska fullgöras i överensstämmelse med lag och för att medelsförvaltningen ska skötas på ett betryggande sätt.

### Revisorns ansvar

Vårt mål beträffande revisionen av förvaltningen, och därmed vårt uttalande om ansvarsfrihet, är att inhämta revisionsbevis för att med en rimlig grad av säkerhet kunna bedöma om någon styrelseledamot eller verkställande direktören i något väsentligt avseende:

- företagit någon åtgärd eller gjort sig skyldig till någon försummelse som kan föranleda ersättningsskyldighet mot bolaget, eller
- på något annat sätt handlat i strid med aktiebolagslagen, årsredovisningslagen eller bolagsordningen.

Vårt mål beträffande revisionen av förslaget till dispositioner av bolagets vinst eller förlust, och därmed vårt uttalande om detta, är att med rimlig grad av säkerhet bedöma om förslaget är förenligt med aktiebolagslagen.

Rimlig säkerhet är en hög grad av säkerhet, men ingen garanti för att en revision som utförs enligt god revisions sed i Sverige alltid kommer att upptäcka åtgärder eller försummelser som kan föranleda ersättningsskyldighet mot bolaget, eller att ett förslag till dispositioner av bolagets vinst eller förlust inte är förenligt med aktiebolagslagen.

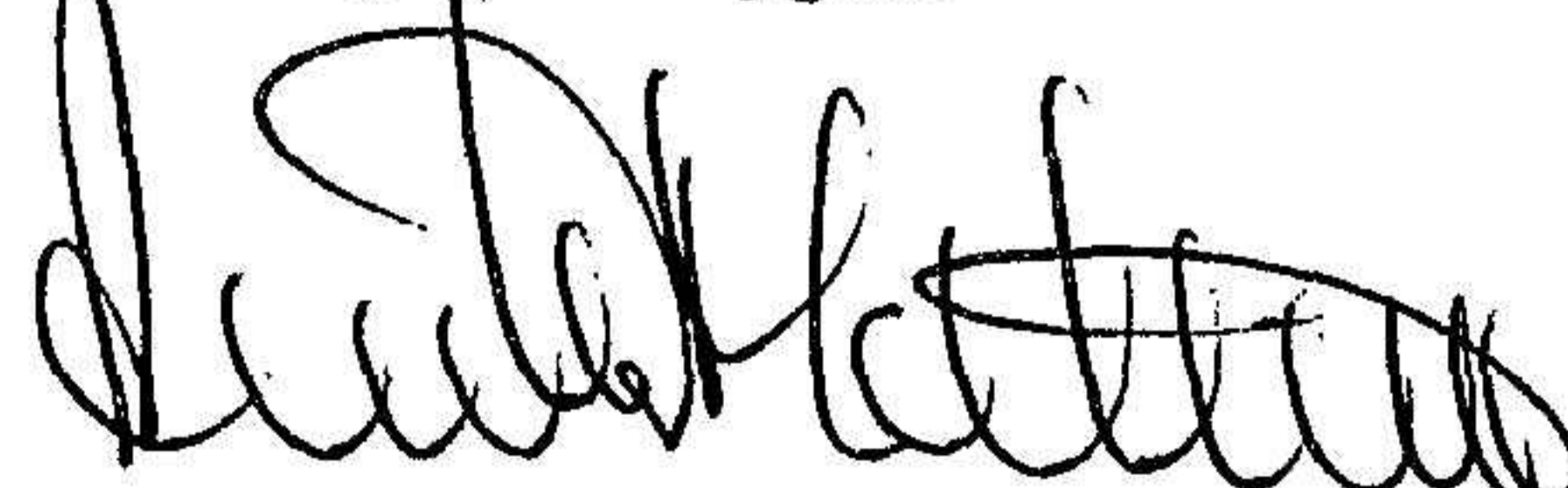
Som en del av en revision enligt god revisions sed i Sverige använder vi professionellt omdöme och har en professionellt skeptisk inställning under hela revisionen. Granskningen av förvaltningen och förslaget till dispositioner av bolagets vinst eller förlust grundar sig främst på revisionen av räkenskaperna. Vilka tillkommande granskningsåtgärder som utförs baseras på vår professionella bedömning med utgångspunkt i risk och väsentlighet. Det innebär att vi fokuserar granskningen på sådana åtgärder, områden och förhållanden som är väsentliga för verksamheten och där avsteg och överträdelser skulle ha särskild betydelse för bolagets situation. Vi går igenom och prövar fattade beslut, beslutsunderlag, vidtagna åtgärder och andra förhållanden som är relevanta för vårt uttalande om ansvarsfrihet. Som underlag för vårt uttalande om styrelsens förslag till dispositioner beträffande bolagets vinst eller förlust har vi granskat om förslaget är förenligt med aktiebolagslagen.

Göteborg den 13 mars 2025

Ernst & Young AB

Andreas Mast  
Auktoriserad revisor

Fotokopians överensstämmelse  
med originalet intygas:

  
Annika Mattsson