

2023072613661

Årsredovisning för

Sjödalsstorgets Fastighets AB

556933-6992


Räkenskapsåret
2022-01-01 – 2022-12-31

Fastställelseintyg

Undertecknad styrelseledamot i Sjödalsstorgets Fastighets AB intygar härmed att denna kopia av årsredovisningen överensstämmer med originalet och att resultat- och balansräkningen fastställts på årsstämma 2022-07-17.

Stämman beslöt också att godkänna styrelsens förslag till resultatdisposition.

Sjödalsby 17/7-23
Ort Datum



Richard Oinas

Denna årsredovisning använder belopp i kronor om inget annat anges.
Uppgifter inom parentes avser föregående år.

Förvaltningsberättelse

Styrelsen och verkställande direktören för Sjödalstorgets Fastighets AB, 556933-6992 får härmed avge årsredovisning för 2022-01-01 – 2022-12-31, företagets 9:e räkenskapsår.

Allmänt om verksamheten

Bolaget registrerades år 2013 och har bedrivit specialiserad butikshandel med tobaksvaror, tidningar, konfektyr samt var spelombud för ATG och Svenska Spel.

Aktiebolaget ska äga, förvalta samt bygga fastigheter, Aktiebolaget har startat upp en verksamhet under året som underleverantör vid byggnation av fastigheter.

Flerårsöversikt

	2022	2021	2020	2019	2018	2017	2016	2015	2014
Nettoomsättning (tkr)	705	0	0	0	0	0	1 104	4 623	4 001
Resultat efter finansiella poster (tkr)	190	-22	-40	0	-0,14	0	-182	276	-13
Soliditet (%)	60	65	91	97	70	70	70	30	5
Likviditet (%)	216								

Resultatdisposition

Följande medel står till årsstämman förfogande:

Balanserat resultat	-23 514
Årets resultat	189 624
Totalt	166 110

Styrelsens förslag till disposition:

Balanseras i ny räkning	166 110
-------------------------	---------

RESULTATRÄKNING

	Not	2022-01-01 - 2022-12-31	2021-01-01 - 2021-12-31
Rörelseintäkter, lagerförändringar m.m.			
Nettoomsättning		704884	1
Förändring av lager av produkter i arbete		0	0
Övriga rörelseintäkter		0	0
Summa rörelseintäkter, lagerförändringar m.m.		0	0
Rörelsekostnader			
Råvaror och förnödenheter		0	0
Handelsvaror		0	0
Övriga externa kostnader		262 272	21 979
Personalkostnader	3	48 980	0
Av- och nedskrivningar av anläggningstillgångar	2	0	0
Summa rörelsekostnader		385 252	21 979
Rörelseresultat		319 632	-21 978
Finansiella poster			
Övriga ränteintäkter och liknande poster		1	0
Räntekostnader		4	0
Bank- och kortavgifter		1 200	0
Summa finansiella poster		0	0
Resultat efter finansiella poster		318 429	-21 978
Avättning till periodiseringsfond		79 608	0
Resultat före skatt		238 821	-21 978
Skatter			
Skatt på årets resultat		49 197	0
Årets resultat		189 624	-21 978

2023072613662

BALANSRÄKNING

TILLGÅNGAR	Not	2022-12-31	2021-12-31
Anläggningstillgångar			
Materiella anläggningstillgångar			
Inventarier, verktyg och installationer	4	96 000	50 000
Förbättring på annans fastighet	5	0	0
Summa materiella anläggningstillgångar		96 000	50 000
Finansiella anläggningstillgångar			
Andra långfristiga fordringar	6	0	0
Summa finansiella anläggningstillgångar		0	0
Summa anläggningstillgångar		50 000	50 000
Omsättningstillgångar			
Varulager			
Färdiga varor och handelsvaror		0	0
Förskott till leverantörer		0	0
Summa varulager		0	0
Kortfristiga fordringar			
Kundfordringar		57 330	0
Skattekonto		22	5 575
Momsfordran		2 344	-5 550
Förutbetalda kostnader och upplupna intäkter		0	60
Summa kortfristiga fordringar		59 696	85
Kassa och bank			
Kassa och bank		310 961	2 962
Summa kassa och bank		310 961	2 962
Summa omsättningstillgångar		370 657	3 047
SUMMA TILLGÅNGAR		466 657	53047

EGET KAPITAL OCH SKULDER

	Not	2022-12-31	2021-12-31
Eget kapital	7		
Bundet eget kapital			
Aktiekapital (500 aktier)		50 000	50 000
Summa bundet eget kapital		50 000	50 000
Fritt eget kapital			
Balanserat resultat		-23 514	-1 536
Årets resultat		189 624	-21 978
Summa fritt eget kapital		166 110	-23 514
Summa eget kapital		216 110	26 486
Långfristiga skulder			
Checkräkningskredit		0	0
Övriga skulder till kreditinstitut		0	0
Summa långfristiga skulder		0	0
Kortfristiga skulder			
Leverantörsskulder		45 005	0
Övriga skulder		66 237	26 561
Upplupna kostnader och förutbetalda intäkter		10 500	0
Summa kortfristiga skulder		170 939	0
SUMMA EGET KAPITAL OCH SKULDER		466 657	53 047

	Not	2022-12-31	2021-12-31
Ställda säkerheter och ansvarsförbindelser			
Ställda säkerheter			
Panter och därmed jämförliga säkerheter som har ställts för egna skulder och avsättningar		0	0
Summa ställda säkerheter		0	0

Noter

Not 1 Redovisningsprinciper

Årsredovisningen är upprättad i enlighet med årsredovisningslagen och BFNAR 2008:1 Årsredovisning i mindre aktiebolag.

Tjänste- och entreprenaduppdrag

Får bolaget tjänste- eller entreprenaduppdrag redovisas dessa alltid på löpande räkning enligt alternativregeln.

Not 2 Avskrivningar

Årliga avskrivningar beräknas på ursprungliga anskaffningsvärden. Följande avskrivningstider används:

Inventarier	5 – 5 år	5 – 5 år
Förbättringar på annans fastighet	10 – 20 år	10 – 20 år

Upplysningar till resultaträkningen

Not 3 Personalkostnader	2022	2021
Medeltal anställda	1	0
Medeltal anställda kvinnor i bolaget	0	0
Medeltal anställda män i bolaget	1	0
Totalt	1	0
Löner och andra ersättningar samt sociala kostnader inkl. pensionskostnader		
Löner och andra ersättningar	32 000	0
Sociala kostnader enligt lag och avtal	12 630	0
- varav pensionskostnader	(0)	(0)
Totala löner, andra ersättningar, sociala kostnader och pensionskostnader	42 630	0

Upplysningar till balansräkningen

Not 4 Inventarier, verktyg och installationer	2022	2021
Ingående anskaffningsvärden	50 000	50 000
Inköp	120 000	0
Försäljningar/Utrangering	-50 000	0
Utgående anskaffningsvärden	120 000	50 000
Återförda avskrivningar vid försäljning/utrangering	0	0
Årets avskrivningar	74 000	0


Not 5 Förbättringar på annans fastighet	2022	2021
Ingående anskaffningsvärden	0	0
Inköp	0	0
Försäljningar m m	0	0
Utgående anskaffningsvärden	0	0
Återförda avskrivningar vid försäljning/utrangering	0	0
Årets avskrivningar	0	0

Not 6 Andra långfristiga fordringar	2021	2020
Ingående värden på fordringar	0	0
Nya fordringar	0	0
Avgående fordringar	0	0
Utgående värden på fordringar	0	0
Återförda nedskrivningar	0	0
Årets nedskrivningar	0	0

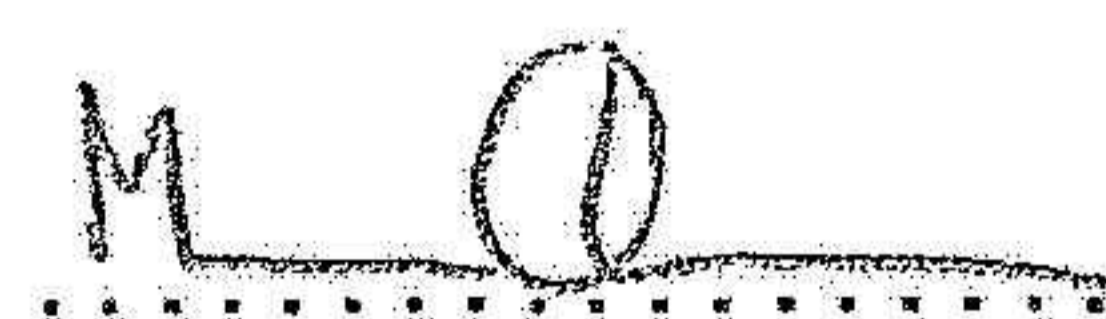
Not 7 Specifikation av eget kapital

	Aktie- kapital	Reserv- fond	Fritt eget kapital
Belopp vid årets början	50 000	0	-23 514
Disposition enligt årsstämmobeslut:	189 624	79 608	
Utdelning	0		
Årets resultat	189 624		
Belopp vid årets slut	216110		

Underskrifter




 Ort Datum



 Matilda Oinas ledamot, ordinarie



 Richard Oinas ledamot, suppleant



 Christopher Oinas VD