


Årsredovisning
för
Number One i Östersund AB
556575-8884

Räkenskapsåret
2022

Fastställelseintyg

Undertecknad styrelseledamot i Number One i Östersund AB intygar, dels att denna kopia av årsredovisningen stämmer överens med originalet, dels att resultaträkningen och balansräkningen i årsredovisningen har fastställts på årsstämma 2023-07-12. Årsstämman beslutade att godkänna styrelsens förslag till resultatdisposition.

Östersund 2023-07-12


Elisabeth Lif-Hagen

Årsredovisning
för
Number One i Östersund AB

556575-8884

Räkenskapsåret

2022

CH KH Jo

Styrelsen för Number One i Östersund AB avger följande årsredovisning för räkenskapsåret 2022.

Årsredovisningen är upprättad i svenska kronor, SEK. Om inte annat särskilt anges, redovisas alla belopp i hela kronor (kr). Uppgifter inom parentes avser föregående år.

Förvaltningsberättelse

Verksamheten

Allmänt om verksamheten

Bolaget ska bedriva café verksamhet med försäljning av juice, kaffe, lättare lunchrätter, smörgåsar och fikabröd i första hand. Del av lokalen är avsedd för kontorshotell där vi hyr ut arbetsplatser, mötes och konferensrum för både kortare tid som för en dag eller längre tider. Försäljning av möbler och inredningsdetaljer samt erbjuda målnings och inredningsuppdrag till privatpersoner

Företaget har sitt säte i Östersund kommun.

Flerårsöversikt (Tkr)	2022	2021	2020	2019
Nettoomsättning	5 226	4 543	2 956	2 267
Resultat efter finansiella poster	156	332	194	-604
Soliditet (%)	55,6	62,9	53,2	29,9

Förändringar i eget kapital

	Aktie- kapital	Balanserat resultat	Årets resultat	Totalt
Belopp vid årets ingång	100 000	262 664	306 823	669 487
Disposition enligt beslut av årsstämman:				
Utdelning		-100 000		-100 000
Balanseras i ny räkning		306 823	-306 823	0
Årets resultat			104 418	104 418
Belopp vid årets utgång	100 000	469 487	104 418	673 905

KH

CM

Q

Resultatdisposition

Styrelsen föreslår att till förfogande stående vinstmedel (kronor):

balanserad vinst	469 487
årets vinst	104 418
	573 905
disponeras så att	
i ny räkning överföres	573 905
	573 905

Företagets resultat och ställning i övrigt framgår av efterföljande resultat- och balansräkning med noter.

2023121802091


CH KH
CA

Resultaträkning

	Not	2022-01-01 -2022-12-31	2021-01-01 -2021-12-31
Rörelseintäkter, lagerförändringar m. m.			
Nettoomsättning		5 226 391	4 542 913
Övriga rörelseintäkter		38 987	17 824
Summa rörelseintäkter, lagerförändringar m.m.		5 265 378	4 560 737
Rörelsekostnader			
Råvaror och förnödenheter		-1 604 497	-1 212 852
Övriga externa kostnader		-1 028 047	-729 548
Personalkostnader	2	-2 358 801	-2 172 523
Avskrivningar av materiella anläggningstillgångar		-117 383	-108 856
Summa rörelsekostnader		-5 108 728	-4 223 779
Rörelseresultat		156 650	336 958
Finansiella poster			
Räntekostnader och liknande resultatposter		-2 446	-4 565
Summa finansiella poster		-2 446	-4 565
Resultat efter finansiella poster		154 204	332 393
Resultat före skatt		154 204	332 393
Skatter			
Skatt på årets resultat		-49 786	-25 570
Årets resultat		104 418	306 823

2023121802092

KH

CH 

Balansräkning

Not

2022-12-31

2021-12-31

TILLGÅNGAR

Anläggningstillgångar

Materiella anläggningstillgångar

Inventarier, verktyg och installationer

3

211 544

272 417

Summa materiella anläggningstillgångar

211 544

272 417

Summa anläggningstillgångar

211 544

272 417

Omsättningstillgångar

Varulager m. m.

Råvaror och förnödenheter

106 727

106 740

Summa varulager

106 727

106 740

Kortfristiga fordringar

Kundfordringar

57 490

134 453

Övriga fordringar

262

14 521

Förutbetalda kostnader och upplupna intäkter

0

45 414

Summa kortfristiga fordringar

57 752

194 388

Kassa och bank

Kassa och Bank

836 663

490 339

Summa kassa och bank

836 663

490 339

Summa omsättningstillgångar

1 001 142

791 467

SUMMA TILLGÅNGAR

1 212 686

1 063 884

2023121802093

CH
KH
CH

Balansräkning

Not

2022-12-31

2021-12-31

EGET KAPITAL OCH SKULDER

Eget kapital

Bundet eget kapital

Aktiekapital

100 000

100 000

Summa bundet eget kapital

100 000

100 000

Fritt eget kapital

Balanserat resultat

469 487

262 665

Årets resultat

104 418

306 823

Summa fritt eget kapital

573 905

569 488

Summa eget kapital

673 905

669 488

Kortfristiga skulder

Leverantörsskulder

163 950

133 095

Skatteskulder

85 157

16 550

Övriga skulder

200 190

203 963

Upplupna kostnader och förutbetalda intäkter

89 484

40 788

Summa kortfristiga skulder

538 781

394 396

SUMMA EGET KAPITAL OCH SKULDER

1 212 686

1 063 884

KH

CH 20

Noter

Not 1 Redovisningsprinciper

Allmänna upplysningar

Årsredovisningen är upprättad i enlighet med årsredovisningslagen och Bokföringsnämndens allmänna råd (BFNAR 2016:10) om årsredovisning i mindre företag.

Avskrivning

Tillämpade avskrivningstider:

Inventarier, verktyg och installationer 5 år

Nyckeltalsdefinitioner

Nettoomsättning

Rörelsens huvudintäkter, fakturerade kostnader, sidointäkter samt intäktskorrigeringar.

Resultat efter finansiella poster

Resultat efter finansiella intäkter och kostnader men före bokslutsdispositioner och skatter.

Soliditet (%)

Justerat eget kapital (eget kapital och obeskattade reserver med avdrag för uppskjuten skatt) i procent av balansomslutning.

Not 2 Medelantalet anställda

	2022	2021
Medelantalet anställda	7	7

Not 3 Inventarier, verktyg och installationer

	2022-12-31	2021-12-31
Ingående anskaffningsvärden	642 205	642 205
Inköp	56 510	
Utgående ackumulerade anskaffningsvärden	698 715	642 205
Ingående avskrivningar	-369 788	-260 932
Årets avskrivningar	-117 383	-108 856
Utgående ackumulerade avskrivningar	-487 171	-369 788
Utgående redovisat värde	211 544	272 417


Not 4 Ställda säkerheter

	2022-12-31	2021-12-31
Företagsinteckning	300 000	300 000
	300 000	300 000

KH
red

2023121802096



Östersund 2023-07-12



Elisabeth Lif-Hagen
Ordförande

Christoffer Hagen

Kim Hagen



OH KH
CE