

Årsredovisning

för

Åsengård Invest AB

559129-1314

Räkenskapsåret


2023

Fastställelseintyg

Undertecknad styrelseledamot i Åsengård Invest AB intygar, dels att denna kopia av årsredovisningen stämmer överens med originalet, dels att resultaträkningen och balansräkningen i årsredovisningen har fastställts på årsstämma 29 jan 2024. Årsstämman beslutade att godkänna styrelsens förslag till resultatdisposition.

Dvärsätt

2024-01-29



Anders Åsengård

2024013104749

Årsredovisning
för
Åsengård Invest AB

559129-1314

Räkenskapsåret

2023

Styrelsen för Åsengård Invest AB avger följande årsredovisning för räkenskapsåret 2023.

Årsredovisningen är upprättad i svenska kronor, SEK. Om inte annat särskilt anges, redovisas alla belopp i hela kronor (kr). Uppgifter inom parentes avser föregående år.

Förvaltningsberättelse

Verksamheten

Bolaget ska bedriva affärsrådgivning, investera i och bedriva handel med värdepapper, äga fast egendom samt därmed förenlig verksamhet. Bolaget startade sin verksamhet 2017.

Företaget har sitt säte i Dvårsätt, Krokoms Kommun .

Flerårsöversikt (Tkr)	2023	2022	2021	2020
Nettoomsättning	0	0	13	0
Resultat efter finansiella poster	82	199	7	149
Soliditet (%)	95,8	89,4	84,0	85,6
Balansomslutning	587	616	420	405
Justerat eget kapital	562	551	352	347

Förändringar i eget kapital

Resultatdisposition

Styrelsen föreslår att till förfogande stående vinstmedel (kronor):

balanserad vinst	431 125
årets vinst	81 366
	512 491
disponeras så att i ny räkning överföres	512 491
	512 491

Företagets resultat och ställning i övrigt framgår av efterföljande resultat- och balansräkning med noter.

Resultaträkning

	Not	2023-01-01 -2023-12-31	2022-01-01 -2022-12-31
Summa rörelseintäkter, lagerförändringar m.m.		0	0
Rörelsekostnader			
Övriga externa kostnader		-1 302	-1 303
Summa rörelsekostnader		-1 302	-1 303
Rörelseresultat		-1 302	-1 303
Finansiella poster			
Resultat från andelar i koncernföretag		80 000	200 000
Resultat från övriga finansiella anläggningstillgångar		-550	0
Övriga ränteintäkter och liknande resultatposter		3 377	14
Summa finansiella poster		82 827	200 014
Resultat efter finansiella poster		81 525	198 711
Resultat före skatt		81 525	198 711
Skatter			
Skatt på årets resultat		-159	0
Årets resultat		81 366	198 711

2024013104751

C

C

C

C

Balansräkning	Not	2023-12-31	2022-12-31
TILLGÅNGAR			
Anläggningstillgångar			
<i>Finansiella anläggningstillgångar</i>			
Andelar i intresseföretag och gemensamt styrda företag	2	0	25 000
Fordringar hos intresseföretag och gemensamt styrda företag	3	0	0
Andra långfristiga värdepappersinnehav	4	355 000	355 000
Summa finansiella anläggningstillgångar		355 000	380 000
Summa anläggningstillgångar		355 000	380 000
Omsättningstillgångar			
<i>Kortfristiga fordringar</i>			
Övriga fordringar		1 016	1 626
Summa kortfristiga fordringar		1 016	1 626
<i>Kassa och bank</i>			
Kassa och bank		231 137	234 629
Summa kassa och bank		231 137	234 629
Summa omsättningstillgångar		232 153	236 255
SUMMA TILLGÅNGAR		587 153	616 255

2024013104752

Balansräkning

Not

2023-12-31

2022-12-31

EGET KAPITAL OCH SKULDER

Eget kapital

5

Bundet eget kapital

Aktiekapital

50 000

50 000

Summa bundet eget kapital

50 000

50 000

Fritt eget kapital

Balanserat resultat

431 125

302 414

Årets resultat

81 366

198 711

Summa fritt eget kapital

512 491

501 125

Summa eget kapital

562 491

551 125

Kortfristiga skulder

Skatteskulder

159

626

Övriga skulder

24 504

64 504

Upplupna kostnader och förutbetalda intäkter

-1

0

Summa kortfristiga skulder

24 662

65 130

SUMMA EGET KAPITAL OCH SKULDER

587 153

616 255

2024013104753

C

C

C

C

Noter

Not 1 Redovisningsprinciper

Allmänna upplysningar

Årsredovisningen är upprättad i enlighet med årsredovisningslagen och Bokföringsnämndens allmänna råd (BFNAR 2016:10) om årsredovisning i mindre företag.

Avskrivning

Tillämpade avskrivningstider:
Bolaget har inga avskrivningar.

Not 2 Andelar i intresseföretag och gemensamt styrda företag

	2023-12-31	2022-12-31
Ingående anskaffningsvärden	25 000	25 000
Försäljningar	-25 000	
Utgående ackumulerade anskaffningsvärden	0	25 000
Utgående redovisat värde	0	25 000

Not 3 Fordringar hos intresseföretag och gemensamt styrda företag

	2023-12-31	2022-12-31
Ingående anskaffningsvärden	0	0
Tillkommande fordringar		200 000
Avgående fordringar		-200 000
Utgående ackumulerade anskaffningsvärden	0	0
Utgående redovisat värde	0	0


Not 4 Andra långfristiga värdepappersinnehav

	2023-12-31	2022-12-31
Ingående anskaffningsvärden	355 000	355 000
Utgående ackumulerade anskaffningsvärden	355 000	355 000
Utgående redovisat värde	355 000	355 000

Not 5 Förändringar i eget kapital


	Aktie- kapital	Balanserat resultat	Årets resultat	Totalt
Belopp vid årets ingång	50 000	302 414	198 711	551 125
Disposition enligt beslut av årsstämman:		198 711	-198 711	0
Utdelning		-70 000		-70 000
Årets resultat			81 366	81 366
Belopp vid årets utgång	50 000	431 125	81 366	562 491

Dvärsätt 29 Jan 2024



Olof Anders Åsengård
Ordförande

Kopierat överensstämmer
med original
Åsengård



2024013104755