

ÅRSREDOVISNING

2024-01-01--2024-12-31

för

JDK Trading AB

559387-2319

Årsredovisningen omfattar:


	Sida
Förvaltningsberättelse	1
Resultaträkning - kostnadsslagsindelad	2
Balansräkning	3-4
Tilläggsupplysningar (noter)	5-6

Fastställelseintyg

Undertecknad styrelseledamot intygar härmed att en med denna undertecknade kopia likalydande resultat- och balansräkning blivit fastställd på årsstämman 2025-03-28. Stämman beslöt tillika godkänna styrelsens förslag till resultatdisposition.

Falun 2025-03-28

Daniel Sandell



ÅRSREDOVISNING

2024-01-01--2024-12-31

för

JDK Trading AB

559387-2319

Årsredovisningen omfattar:

Sida

Förvaltningsberättelse

1

Resultaträkning - kostnadsslagsindelad

2


Balansräkning

3-4

Tilläggsupplysningar (noter)

5-6

Vidimeras:



JDK Trading AB

559387-2319

ÅRSREDOVISNING FÖR JDK TRADING AB

räkenskapsåret 2024-01-01--2024-12-31

Styrelsen och verkställande direktören för JDK Trading AB avger härmed årsredovisning för 2024-01-01--2024-12-31.

FÖRVALTNINGSBERÄTTELSE**Verksamhetens art och inriktning**

Bolaget skall bedriva försäljning av reservdelar och tillbehör till kylaggregat.

Flerårsöversikt

	2024	2023
Nettoomsättning	3 756 462	2 292 762
Resultat e. finansiella poster	471 273	106 022
Soliditet	22,6%	7,7%

Definition av nyckeltal:

Soliditet: Justerat eget kapital/Balansomslutning

Förändringar i eget kapital

	Aktie- kapital	Balanserat resultat	Årets resultat
Belopp vid årets ingång	25 000	0	83 849
Aktiekapital			
Resultatdisposition enligt årsstämma		83 849	-83 849
Årets resultat			373 718
Utgående balans	25 000	83 849	373 718

Resultatdisposition

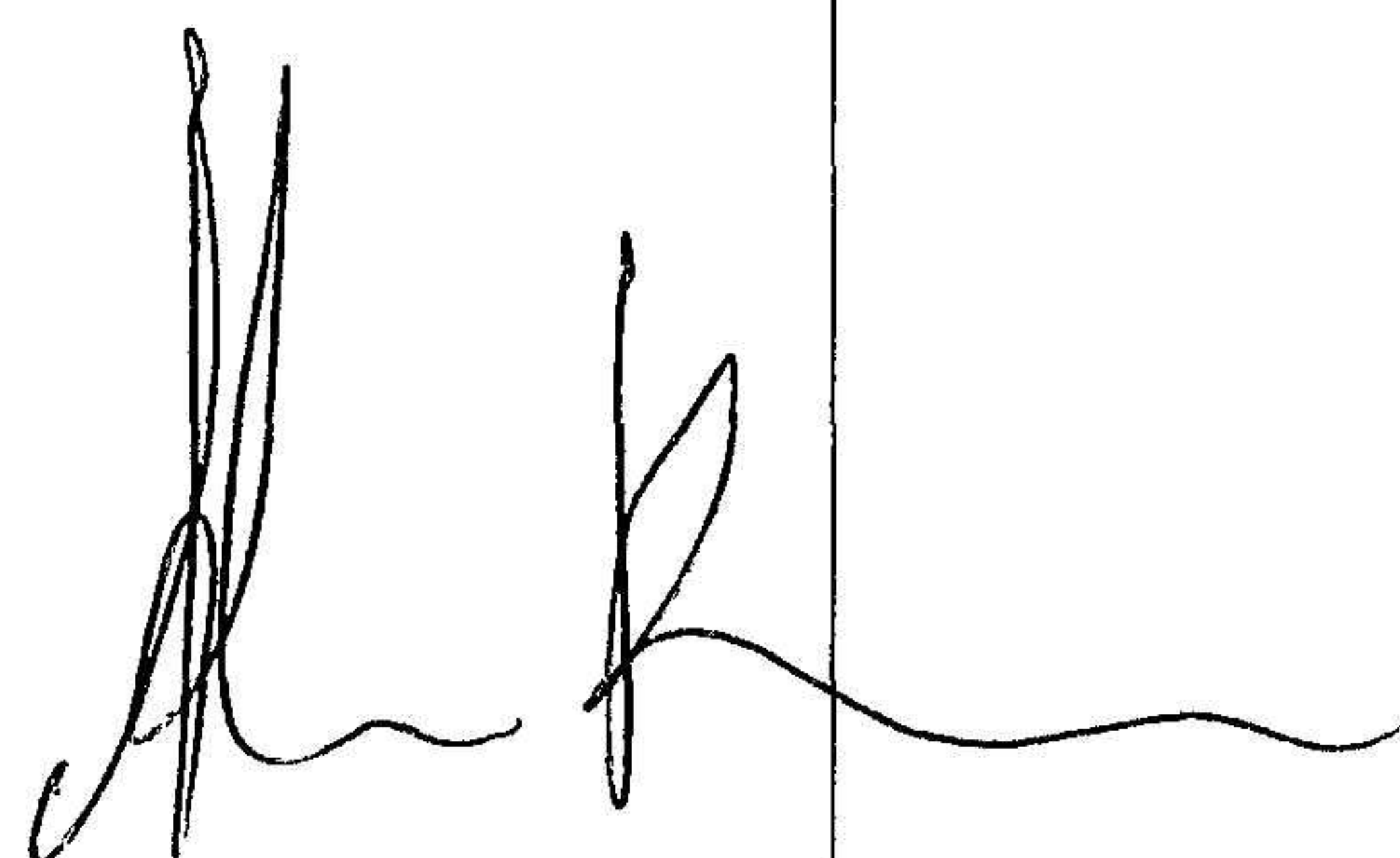
Till årsstämmans förfogande står följande vinstmedel

Balanserat resultat från föregående år

Årets resultat

83 849
373 718
<u>457 567</u>
457 567
<u>457 567</u>

Styrelsen och verkställande direktören föreslår att i ny räkning balanseras

Vidimeras: 


JDK Trading AB

559387-2319

2025042915412

RESULTATRÄKNINGAR	Not	2024	2022/2023
	1		
Rörelseintäkter mm			
Nettoomsättning		3 756 462	2 292 762
Övriga rörelseintäkter		14 459	16 889
Summa intäkter mm		3 770 921	2 309 651
Rörelsekostnader			
Handelsvaror		-2 668 143	-1 802 092
Övriga externa kostnader		-469 839	-305 919
Personalkostnader	2	-88 036	-1 255
Av- och nedskrivningar av materiella och imateriella anläggningstillgångar	1	-8 815	-6 610
Övriga rörelsekostnader		-22 746	-26 572
Summa rörelsens kostnader		-3 257 579	-2 142 448
Rörelseresultat		513 342	167 203
Finansiella poster			
Övriga ränteintäkter och liknande resultatposter		0	23
Räntekostnader och liknande resultatposter		-42 069	-61 204
Resultat efter finansiella poster		471 273	106 022
Skatter			
Skatt på årets resultat		-97 555	-22 173
ÅRETS RESULTAT		373 718	83 849

Vidimeras:




JDK Trading AB
559387-2319

2025042915413

BALANSRÄKNINGAR	Not	2024-12-31	2023-12-31
	1		
TILLGÅNGAR			
Anläggningstillgångar			
Materiella anläggningstillgångar			
Inventarier, verktyg och installationer	3	28 664	37 479
		28 664	37 479
Summa anläggningstillgångar		28 664	37 479
Omsättningstillgångar			
Varulager m m			
Färdiga varor och handelsvaror		1 637 164	1 061 460
		1 637 164	1 061 460
Kortfristiga fordringar			
Kundfordringar		440 685	304 719
Förutbetalda kostnader och upplupna intäkter		0	5 845
		440 685	310 564
Kassa och bank		32 012	0
Summa omsättningstillgångar		2 109 861	1 372 024
SUMMA TILLGÅNGAR		2 138 525	1 409 503

Vidimeras:




JDK Trading AB

559387-2319

2025042915414

BALANSRÄKNINGAR	Not	2024-12-31	2023-12-31
EGET KAPITAL OCH SKULDER			
Eget kapital			
Aktiekapital		25 000	25 000
Summa bundet eget kapital		25 000	25 000
Balanserat resultat		83 849	0
Årets resultat		373 718	83 849
Summa fritt eget kapital		457 567	83 849
Summa eget kapital		482 567	108 849
Långfristiga skulder			
Övriga skulder till kreditinstitut	4	440 000	316 674
Övriga skulder	5	300 840	300 000
Summa långfristiga skulder		740 840	616 674
Kortfristiga skulder			
Checkräkningskredit		0	175 089
Skulder till kreditinstitut	5	150 000	99 996
Leverantörsskulder		436 258	111 895
Skatteskulder		119 728	22 173
Övriga skulder		199 974	274 827
Upplupna kostnader och förutbetalda intäkter		9 158	0
Summa kortfristiga skulder		915 118	683 980
SUMMA EGET KAPITAL OCH SKULDER		2 138 525	1 409 503

Vidimeras:



JDK Trading AB

559387-2319

TILLÄGGSUPPLYSNINGAR**Not 1 Redovisnings- och värderingsprinciper**

Årsredovisningen är upprättad i enlighet med årsredovisningslagen och BFNAR 2016:10 årsredovisning i mindre aktiebolag.

Avskrivningar

Tillämpade avskrivningstider:

Inventarier, verktyg och installationer

5 år

Vid fastställande av det avskrivningsbara beloppet för dessa har hänsyn tagits till beräknat restvärde.

Upplýsingar till resultaträkningen**Not 2 Medelantal anställda**

Medelantalet anställda

2024

2022/2023

1

1

Not 3 Inventarier, verktyg och installationer

2024-12-31

2023-12-31

Ingående anskaffningsvärde

44 089

0

Inköp

0

44 089

Utgående ackumulerade anskaffningsvärden

44 089

44 089

Ingående avskrivningar enligt plan

-6 610

0

Årets avskrivningar enligt plan

-8 815

-6 610

Utgående ackumulerade avskrivningar enligt plan

-15 425

-6 610

Utgående planenligt restvärde

28 664

37 479

Not 4 Långfristiga skulder

Långfristiga skulder som förfaller till betalning senare än fem år efter bokslutsdagen.

2024-12-31

2023-12-31

Skulder till kreditinstitut

0

0

Övriga skulder

0

0

Summa

0

0

Not 5 Skulder som avser flera poster

2024-12-31

2023-12-31

Långfristiga skulder

Övriga skulder till kreditinstitut

440 000

316 674

Kortfristiga skulder

Övriga skulder till kreditinstitut

150 000


99 996

Summa

590 000

416 670

Vidimeras:



JDK Trading AB

559387-2319

Not 6 Ställda säkerheter

Avseende checkräkningskredit

Företagsinteckningar

Summa ställda säkerheter

2024-12-31

2023-12-31

1 350 000

1 000 000


1 350 000

1 000 000


Falun 2025-03-28

Daniel Sandell

Jimmy Björkman



Vidimeras:



2025042915416