

2023061321384
Steamery AB, 556926-1166

STEAMERY


ÅRSREDOVISNING FÖR STEAMERY AB

Organisationsnummer: 556926-1166

Räkenskapsår: 2022-01-01 – 2022-12-31

Undertecknad styrelseledamot intygar härmed, dels att denna kopia av årsredovisningen överensstämmer med originalet, dels att resultat- och balansräkningen fastställts på årsstämma 2023-05-09. Årsstämman beslöt tillika godkänna styrelsens förslag till resultatdisposition.

Alingsås 2023-05-12



Martin Lingner

STEAMERY

steamerystockholm.com




Care for Fashion

ÅRSREDOVISNING
2022

Om Steamery

Steamery är ett svenskt, snabbväxande bolag som specialiserar sig inom moderna klädvårdsprodukter. Bolaget erbjuder ett helt ekosystem av smarta produkter som förlänger livslängden på kläder och hemtextiler. Steamery har en digital och fysisk närvaro på över 60 marknader, där man säljer via ett agent- och distributionsnätverk, men även via egen e-handel och marknadsplatser.

Steamerys vision är att bli den globala ledaren inom textilvård och har sedan dess start tagit mer och mer marknadsandelar samt blivit väldigt uppmärksammade av medier världen över.



“ I’m not ironing, I’m Stockholm steaming and loving every minute of it — finally feeling like a fabulous fashionista. For once, one should believe the hype. 5/5 ”

— The Daily Mail



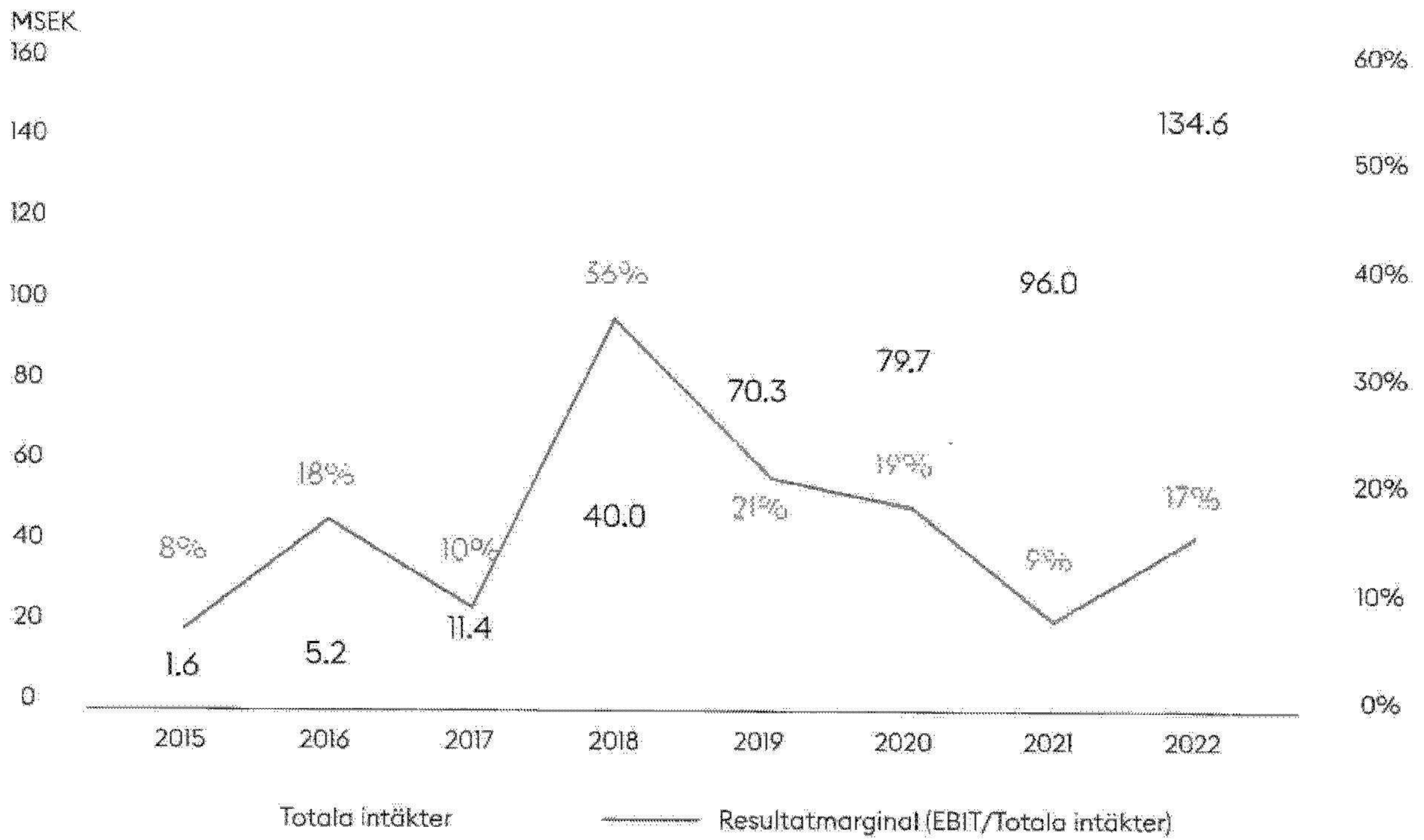
Steamerys konkurrensfördelar:

- Har positionerat sig på ett unikt sätt utan direkta konkurrenter, endast produktspecifika sådana.
- Innovativa och väldesignade produkter med en skandinavisk estetik.
- Starkt varumärke som hanterarett samhällsproblem och engagerar influencers, kunder och andra intressenter.
- Prisbelönta och uppmärksammade av press och industrin på en frekvent basis.
- Bevisad strategi för geografisk expansion med betydande potential på befintliga och nya marknader.



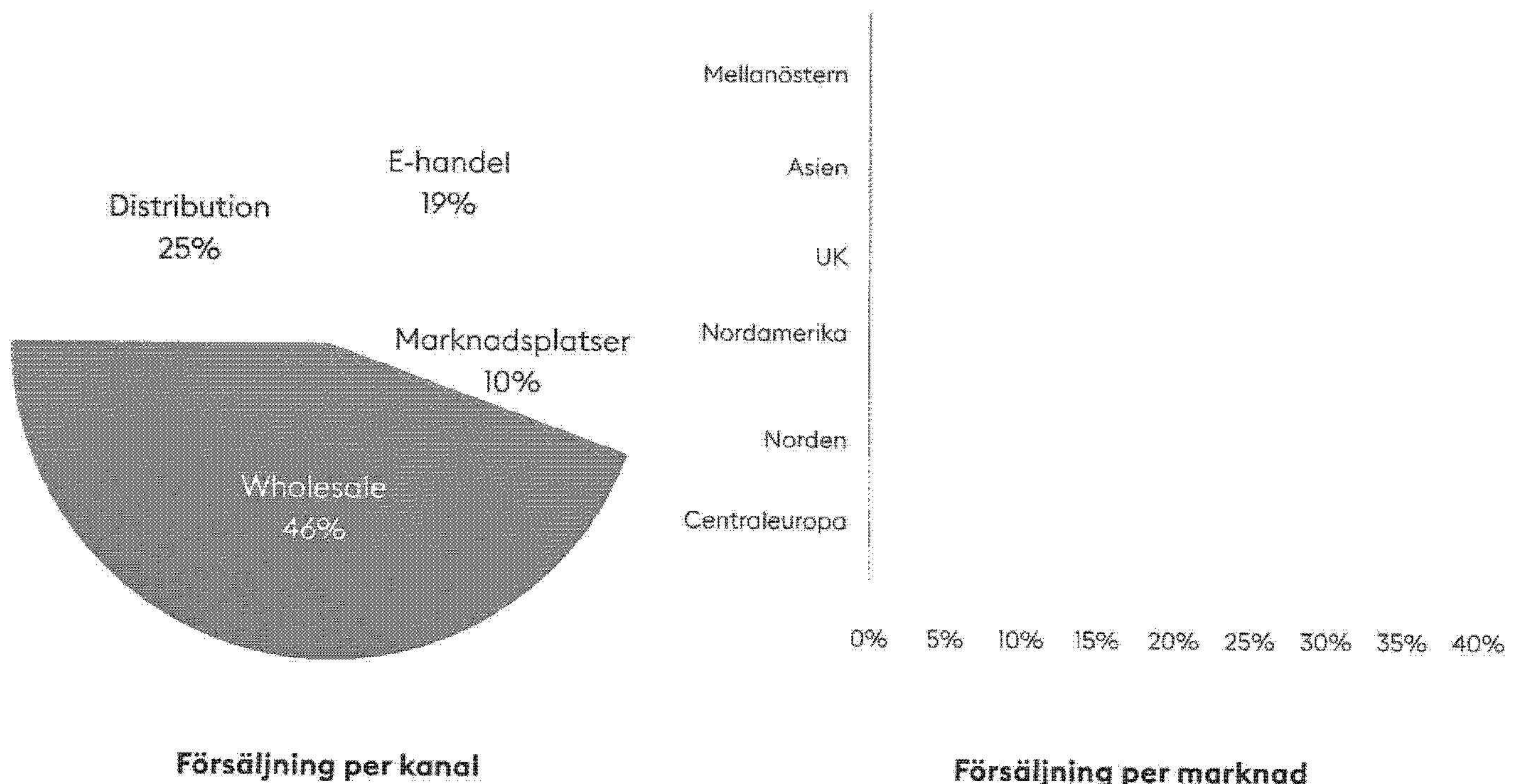
HQ:
Stockholm

Steamerys största marknader är Sverige, USA, UK och Tyskland, och har även stark närvaro i resten av Europa, samt delar av Asien.




134,6
MSEK i totala
intäkter 2022

Bolaget har 35 anställda baserade i Stockholm och rekryterar ny expertis på frekvent basis. Med en total intäkt på 134,6 MSEK 2022, tog sig bolaget ut ur pandemikrisens utmanande och osäkra tider och började åter att investera i framtiden.



Steamerys produktsortiment



70%

Steamers

(~70 % av nettoomsättningen)

Steamers i olika storlekar som passar privatpersoner likväl som företag. Kan ersätta samt komplettera både strykjärn och tvättmaskin. Finns i fem modeller.



22%

Noppborttagare

(~22 % av nettoomsättningen)


Tar bort noppor på kläder och får dem att hålla längre. Finns i två modeller.

5%

Accessoarer

(~5 % av nettoomsättningen)

Sykit, smarta galgar och borstar för alla behov.



3%

Tvättprodukter

(~3 % av nettoomsättningen)

Tvättmedel, torkbollar, färgabsorberande tvättlappar samt textilspray och fläckborttagning.



2022 var ett bra år för Steamery. Efter pandemin återvände människor till sina gamla livsstilar och ville se bra ut när de gick ut, arbetade och reste. Detta resulterade i en återhämtande marknad för klädvård och Steamery återgick till en hälsosam tillväxtnivå i befintliga och nya marknader och kanaler. Vi växte med mer än 40 %, vår största monetära tillväxt hittills, trots en värld som starkt påverkats av inflation och Rysslands krig i Ukraina.

Vi har vidareutvecklat vår globala strategi med fokus på stabilitet, hållbar tillväxt och lönsamhet. Ett viktigt fokusområde i vår scale-up-resa har varit att jobba med fler distributörer som kan accelerera vår försäljning i alla befintliga försäljningskanaler (e-handel, marknadsplatser och försäljning via återförsäljare). Distributörerna ger oss en räckvidd till marknader utanför EU och bredare tillgång till kanaler på våra hemmamarknader. Att växa med distributörer frigör också mer kapital för andra insatser eftersom våra distributörer kan beställa produkter till sina lager direkt från fabriken.

Under 2022 gjorde vi framsteg på nya kontinenter och introducerade vår produktlinje på nya nyckelmarknader med stark potential, med start i Japan. Våra tidigare investeringar inom e-handel gav resultat i vår webbshop och externa marknadsplatser. I tillägg till våra mode- och designpartners trädde vi även in på den traditionella konsumentelektronikmarknaden i Norden och Benelux där konsumenter främst letar efter elektroniska produkter, vilket är en strategi som vi kommer fortsätta att utveckla framåt.

Under 2021 lanserade Steamery 10 nya produkter, däribland Cirrus 3 Iron Steamer och Pilo 2 Fabric Shaver, som blev alltmer populära på marknaden och bidrog till företagets tillväxt. Fram till maj 2022 hade försäljningen av dessa produkter överträffat den föregående produktgenerationen, vilket visar på deras framgång.

Internt har vi investerat i IT-system som effektiviserar vår verksamhet, samt i rekryteringen av ny talang



**Steamerys VD,
Frej Lewenhaupt,
har ordet**

inom flera avdelningar. Vårt produktutvecklingsteam har stärkts, och med alla dessa nya initiativ på plats lägger vi mer resurser på att utveckla världens främsta produktsortiment och IP-portfölj inom klädvård.

Steamerys filosofi är viktig inte bara för att hjälpa enskilda personer att hålla sina garderober i fint skick, utan också för miljön och modeindustrin. Miljön gynnas av att färre kläder produceras eftersom kläderna håller längre. Med detta tankesätt kan modeindustrin ha viktiga samtal med sina kunder om varför det är viktigt att köpa högkvalitativa kläder och ta hand om dem för att de ska hålla länge.

Under det senaste året har vi samarbetat med en konsultbyrå som har genomfört en omfattande klimatanalys av vårt sortiment med elektroniska produkter, för att identifiera och mäta deras koldioxidutsläpp från början till slut. Baserat på resultaten av dessa beräkningar vidtar vi nu nödvändiga åtgärder för att kompensera för utsläppen från dessa produkter och undersöker vidare hur vi kan bidra till att minska dessa utsläpp. Detta kommer att lägga grunden för vårt hållbarhetsarbete framöver.

I takt med att Steamery växer sig starkare och får en ökad relevans som varumärke, känner vi också ett socialt ansvar och en vilja att stödja meningsfulla ändamål. Med detta i åtanke tog vi beslut om att donera en hel helgs

nettoomsättning från vår e-handelsbutik till Ukraina. Vårt mål är att bli den globala ledaren inom klädvård, och vi vill inspirera till klimatmedvetna vanor och beteenden. Vägen dit går genom global expansion och nära samarbeten med lokala distributörer där vi lyckas behålla varumärket intakt. Att ha ambitiösa tillväxtmål samtidigt som vi upprätthåller ett långsiktigt och värdefullt varumärke är en stor utmaning, men vi är övertygade om att det är möjligt med rätt strategi på plats.

Steamerys resa drivs på av alla de fantastiska människor som inspireras av vårt ändamål och hjälper oss att utvecklas, sprida budskapet och se till att alla våra kunder får den bästa möjliga servicen runt om i världen. Vi är tacksamma till våra fantastiska medarbetare, samt våra produktions-, försäljnings- och marknadsföringspartners. Att ge sig ut på den här resan tillsammans är så inspirerande och glädjande.

Under 2022 är alla återstående nyckelroller, inklusive Head of E-commerce, Head of Wholesale and Distribution, Produkt- och Designchef, samt Chief Operating Officer (COO), tillsatta, och vi upplever redan stabilitet, fokus och drivkraft genom att ha en komplett ledningsgrupp på plats. Även om det här passionerade teamet redan har kommit långt, ser vi fram emot att växa och fortsätta vår mission att förändra sättet vi behandlar våra kläder på.



**Årsredovisning
för
Steamery AB**

556926-1166
Räkenskapsår
2022-01-01 – 2022-12-31 *3e*

Förvaltningsberättelse

Verksamhet

Bolaget bedriver handel, import och export av hemelektronik. Bolagets säte är i Stockholms kommun. Årsredovisningen är upprättad i svenska kronor (SEK).

Ägarförhållanden

Bolaget ägs till 97,8 % av Ångeriet AB (559200-8154).

Rörelseresultat

Vi kunde absorbera ökade produktions- och leveranskostnader som främst orsakades av makrofaktorer, som kriget i Ukraina, genom att fokusera på fullpridförsäljning och prisjusteringar.

Resultat

Vi förväntade oss en snabbare återhämtning från covid-19 under 2021 men kunde inte maximera försäljningen och därav inte leverera lönsamhet (vinst före räntor och skatt) på normala målnivåer på 15–20 % med vår kostnadsbas. Under 2022 har vi

kunnat återgå till våra målsatta lönsamhetsnivåer. Vi fortsatte också att investera i vår infrastruktur, med fokus på att uppdatera vårt orderhanteringsystem och BI-verktyg under 2022.

Tillgångar i balansen

Den globala leveranskrisen och kriget i Ukraina ökade vikten av proaktiv planering och att vidta nödvändiga åtgärder för att upprätthålla tillgängligheten av våra nyckelprodukter med oförutsägbara ledtider. Som en säkerhetsåtgärd i denna miljö investerade vi i större lager, vilket förklarar fördubblingen av vårt lagerbestånd.

Hur vi finansierat verksamheten under 2022

Vår likviditet är fortsatt stark, men eftersom vår totala balansräkning växte avsevärt behövde vi finansiera vår verksamhet med ökad skuldsättning. Vi tog nya uppskov från skattemyndigheten för 4,7 miljoner kronor och bank- och aktieägarlån för 6,74 miljoner kronor. Den totala räntebärande skulden ökade med 11,4 miljoner kronor under 2022 jämfört med föregående år. Vår soliditetsgrad förblev stark och var 52 % vid årets slut.

Flerårsöversikt

| i SEK | 2022 | 2021 | 2020 | 2019 |
|-----------------------------------|-------------|------------|------------|------------|
| Nettoomsättning | 131,609,878 | 94,215,001 | 78,144,509 | 70,286,528 |
| Resultat efter finansiella poster | 22,151,103 | 8,318,482 | 15,070,892 | 14,803,639 |
| Soliditet-% | 52 | 57 | 62 | 47 |

Förändring av eget kapital

| | Aktiekapital | Fond för utvecklingsutgifter | Överkursfond | Balanserat resultat | Årets resultat |
|----------------------------------|--------------|------------------------------|--------------|---------------------|----------------|
| Vid årets början 2022-01-01 | 100,000 | 4,376,461 | 0 | 15,894,373 | 4,843,872 |
| Nyemission | 2,250 | | 100,755 | | |
| Disp. enligt stämmobeslut | | | | 4,843,872 | -4,843,872 |
| Disp. enligt styrelsebeslut | | 2,742,098 | | -2,742,098 | |
| Årets resultat | | | | | 11,379,890 |
| Belopp vid årets slut 2022-12-31 | 102,250 | 7,118,559 | 100,755 | 17,996,147 | 11,379,890 |

De.

Resultatdisposition

| | |
|--|-------------------|
| Styrelsen föreslår att till förfogande stående medel | i SEK |
| Balanserat resultat | 17,996,147 |
| Överkursfond | 100,755 |
| Årets resultat | 11,379,890 |
| Totalt | 29,476,792 |
| Disponeras för | |
| Balanseras i ny räkning | 29,476,792 |
| Totalt | 29,476,792 |

Resultaträkning

| | 2022-01-01 -2022-12-31 | 2021-01-01 -2021-12-31 |
|---|---------------------------|---------------------------|
| Rörelseintäkter, lagerförändringar, med mera | | |
| Nettoomsättning | 131,609,878 | 94,215,001 |
| Övriga rörelseintäkter | 3,012,541 | 1,828,419 |
| Aktiverat arbete för egen räkning | 1,783,901 | 1,886,511 |
| Summa rörelseintäkter, lagerförändringar, med mera | 136,406,320 | 97,929,931 |
| Rörelsekostnader | | |
| Handelsvaror och försäljningskostnader | -69,263,841 | -56,415,206 |
| Övriga externa kostnader | -17,623,423 | -13,846,426 |
| Personalkostnader | Not 1 | -17,775,152 |
| Övriga rörelsekostnader | -1,632,320 | -1,241,291 |
| Avskrivningar och nedskrivningar av materiella och immateriella anläggningstillgångar | -749,839 | -274,642 |
| Summa rörelsekostnader | -113,807,540 | -89,552,717 |
| Rörelseresultat | 22,598,780 | 8,377,214 |
| Finansiella poster | | |
| Ränteintäkter och liknande resultatposter | 740 | 0 |
| Räntekostnader och liknande resultatposter | -448,417 | -58,732 |
| Summa finansiella poster | -447,677 | -58,732 |
| Resultat efter finansiella poster | 22,151,103 | 8,318,482 |

De.

Bokslutsdispositioner

| | | |
|------------------------------------|-------------------|-------------------|
| Förändring av periodiseringsfond | -4,946,000 | -2,147,000 |
| Lämnade koncernbidrag | -2,768,400 | 0 |
| Summa bokslutsdispositioner | -7,714,400 | -2,147,000 |

Skatt

| | | |
|-------------------------|-------------------|-------------------|
| Skatt på årets resultat | -3,056,813 | -1,327,610 |
| Summa skatter | -3,056,813 | -1,327,610 |
| Årets resultat | 11,379,890 | 4,843,872 |

Balansräkning

Anläggningstillgångar

| | | 2022-01-01 – 2022-12-31 | 2021-01-01 – 2021-12-31 |
|------------------------------------|-------|----------------------------|----------------------------|
| Immateriella anläggningstillgångar | Not 2 | 7,118,559 | 4,376,461 |
| Materiella anläggningstillgångar | Not 3 | 569,397 | 43,806 |
| Summa anläggningstillgångar | | 7,687,956 | 4,420,267 |

Omsättningstillgångar

| | | | |
|--|--|-------------------|-------------------|
| Handelsvaror | | 34,390,560 | 15,181,266 |
| Förskott till leverantörer | | 4,740,940 | 5,326,492 |
| Kundfordringar | | 25,782,012 | 14,673,824 |
| Övriga fordringar | | 6,340,070 | 1,698,301 |
| Skattefordringar | | 144,378 | 84,536 |
| Förutbetalda kostnader och upplupna intäkter | | 919,983 | 531,652 |
| Kassa och bank | | 13,316,593 | 16,097,971 |
| Summa omsättningstillgångar | | 85,634,536 | 53,594,042 |
| Summa tillgångar | | 93,322,492 | 58,014,309 |

Eget kapital och skulder

Eget kapital

| | | 2022-01-01 – 2022-12-31 | 2021-01-01 – 2021-12-31 |
|----------------------------------|--|----------------------------|----------------------------|
| Bundet eget kapital | | | |
| Aktiekapital | | 102,250 | 100,000 |
| Fond för utvecklingsutgifter | | 7,118,559 | 4,376,461 |
| Summa Bundet eget kapital | | 7,220,809 | 4,476,461 |

Erh.

Fritt eget kapital

| | | | |
|---------------------------------|--|-------------------|-------------------|
| Balanserat resultat | | 17,996,147 | 15,894,373 |
| Överkursfond | | 100,755 | 0 |
| Årets resultat | | 11,379,890 | 4,843,872 |
| Summa fritt eget kapital | | 29,476,792 | 20,738,245 |
| Summa eget kapital | | 36,697,601 | 25,214,706 |

Obeskattade reserver

| | | | |
|-----------------------------------|--|-------------------|-------------------|
| Periodiseringsfonder | | 14,993,000 | 10,047,000 |
| Summa obeskattade reserver | | 14,993,000 | 10,047,000 |

Långfristiga skulder

| | | | |
|-----------------------------------|-------|-------------------|------------------|
| Skulder till kreditinstitut | Not 4 | 1,750,000 | 2,350,000 |
| Övriga långfristiga skulder | | 2,274,813 | 0 |
| Checkräkningskredit | | 3,881,333 | 0 |
| Skulder till koncernföretag | | 3,901,922 | 3,853,423 |
| Summa långfristiga skulder | | 11,808,068 | 6,203,423 |

Kortfristiga skulder

| | | | |
|--|-------|-------------------|-------------------|
| Leverantörsskulder | | 6,305,248 | 4,791,374 |
| Skatteskulder | | 816,403 | 1,753,760 |
| Skulder till kreditinstitut | Not 4 | 4,600,000 | 600,000 |
| Övriga skulder | | 13,203,422 | 7,549,561 |
| Upplupna kostnader och förutbetalda intäkter | | 4,898,750 | 1,854,485 |
| Summa kortfristiga skulder | | 29,823,823 | 16,549,180 |
| Summa skulder | | 41,631,891 | 22,752,603 |

| | | | |
|---------------------------------------|--|-------------------|-------------------|
| Summa eget kapital och skulder | | 93,322,492 | 58,014,309 |
|---------------------------------------|--|-------------------|-------------------|

Redovisnings- och värderingsprinciper

- Årsredovisningen är upprättad i enlighet med årsredovisningslagen och BFNAR 2012:1 Årsredovisning och koncernredovisning (K3).
- Fordringar har upptagits till de belopp varmed

de beräknas inflyta. Övriga tillgångar och skulder har upptagits till anskaffningsvärden där inget annat anges.

- Varulagret värderas, med tillämpning av

Ere

först-in först-ut-principen, till det lägsta av anskaffningsvärdet och det verkliga värdet på balansdagen.

- Periodisering av inkomster och utgifter har skett enligt god redovisningssed.

Intäktsredovisning

Inkomsten redovisas till verkligt värde av vad företaget fått eller kommer att få. Det innebär att företaget redovisar inkomsten till nominellt värde (fakturabelopp) om företaget får ersättning i likvida medel direkt vid leveransen. Avdrag görs för lämnade rabatter.

Avskrivningstider

Följande avskrivningstider tillämpas:

- Inventarier, verktyg och datorer 5 år

- Balanserade utgifter för utvecklingsarbeten 5 år.

Skatt

Den inkomstskatt bolaget betalar i utlandet ingår i Skatt på årets resultat. Avräkning sker gentemot Skatteverket avseende i utlandet erlagda skatter.

Balanserade utgifter

Bolaget balanserar nedlagda kostnader avseende produktutveckling. Både avseende nya produkter som ej ännu nått marknaden, och även utveckling av befintliga produkter. De balanserade utgifterna aktiveras då de släpps på marknaden. Vid de fall ett utvecklingsarbete ej resulterar i en släppt produkt och det är fastställt så kostnadsförs hela de balanserade utgifterna för den produkten.

Noter

Not 1

Anställda och personalkostnader

| | 2022-12-31 | 2021-12-31 |
|-------------------------------|------------|------------|
| Medelantalet anställda | | |
| Män | 10 | 5 |
| Kvinnor | 25 | 24 |
| Totalt | 35 | 29 |

Not 2

Balanserade utgifter för utvecklingsarbeten

| | 2022-12-31 | 2021-12-31 |
|---|------------------|------------------|
| Ingående anskaffningsvärden | 4,621,699 | 0 |
| Årets inköp | 1,654,274 | 2,735,188 |
| Årets egna upparbetade tid | 1,783,901 | 1,886,511 |
| Utgående ackumulerade anskaffningsvärden | 8,059,874 | 4,621,699 |
| Ingående avskrivningar | -245,238 | 0 |
| Årets avskrivningar | -696,077 | -245,238 |
| Utgående ackumulerade avskrivningar | -941,315 | -245,238 |
| Utgående redovisat värde | 7,118,559 | 4,376,461 |

etc

Not 3**Inventarier, verktyg och datorer**

| | 2022-12-31 | 2021-12-31 |
|---|-----------------|----------------|
| Ingående anskaffningsvärden | 103,240 | 103,240 |
| Årets nyaanskaffningar | 579,353 | 0 |
| Utgående ackumulerade anskaffningsvärden | 682,593 | 103,240 |
| Ingående avskrivningar | -59,434 | -30,030 |
| Årets avskrivningar | -53,762 | -29,404 |
| Utgående ackumulerade avskrivningar | -113,196 | -59,434 |
| Utgående redovisat värde | 569,397 | 43,806 |

Not 4**Skulder till kreditinstitut**

| | 2022-12-31 | 2021-12-31 |
|--------------------------------|------------|------------|
| Totala skulder | 6,350,000 | 2,950,000 |
| Varav | | |
| Förfaller inom två till fem år | 1,750,000 | 2,350,000 |
| Förfaller efter fem år | 0 | 0 |

Ställda säkerheter och eventalförpliktelser**För egna skulder och avsättningar**

| | | |
|---------------------------------|-------------------|------------------|
| Företagsinteckningar | 14,500,000 | 8,000,000 |
| Summa ställda säkerheter | 14,500,000 | 8,000,000 |
| Eventalförpliktelser | Inga | Inga |

ere

Underskrifter

Stockholm 2023-04-24




Martin Lingner

Styrelseordförande och ledamot

Revisorspåteckning

Vår revisionsberättelse har lämnats

2023-04-24



Frej Lewenhaupt

Verkställande direktör och ledamot

Revideco AB

Erik Emilsson

Auktoriserad revisor



REVISIONSBERÄTTELSE

Till bolagsstämman i Steamery AB, org.nr 556926-1166

Rapport om årsredovisningen

Uttalanden

Jag har utfört en revision av årsredovisningen för Steamery AB för räkenskapsåret 2022-01-01 - 2022-12-31.

Enligt min uppfattning har årsredovisningen upprättats i enlighet med årsredovisningslagen och ger en i alla väsentliga avseenden rättvisande bild av Steamery ABs finansiella ställning per den 31 december 2022 och av dess finansiella resultat för året enligt årsredovisningslagen. Förvaltningsberättelsen är förenlig med årsredovisningens övriga delar.

Jag tillstyrker därför att bolagsstämman fastställer resultaträkningen och balansräkningen.

Grund för uttalanden

Jag har utfört revisionen enligt International Standards on Auditing (ISA) och god revisionssed i Sverige. Mitt ansvar enligt dessa standarder beskrivs närmare i avsnittet *Revisorns ansvar*. Jag är oberoende i förhållande till Steamery AB enligt god revisorssed i Sverige och har i övrigt fullgjort mitt yrkesetiska ansvar enligt dessa krav.

Jag anser att de revisionsbevis jag har inhämtat är tillräckliga och ändamålsenliga som grund för mina uttalanden.

Styrelsens och verkställande direktörens ansvar

Det är styrelsen och verkställande direktören som har ansvaret för att årsredovisningen upprättas och att den ger en rättvisande bild enligt årsredovisningslagen. Styrelsen och verkställande direktören ansvarar även för den interna kontroll som de bedömer är nödvändig för att upprätta en årsredovisning som inte innehåller några väsentliga felaktigheter, vare sig dessa beror på oegentligheter eller på fel.

Vid upprättandet av årsredovisningen ansvarar styrelsen och verkställande direktören för bedömningen av bolagets förmåga att fortsätta verksamheten. De upplyser, när så är tillämpligt, om förhållanden som kan påverka förmågan att fortsätta verksamheten och att använda antagandet om fortsatt drift. Antagandet om fortsatt drift tillämpas dock inte om beslut har fattats om att avveckla verksamheten.

Revisorns ansvar

Mina mål är att uppnå en rimlig grad av säkerhet om huruvida årsredovisningen som helhet inte innehåller några väsentliga felaktigheter, vare sig dessa beror på oegentligheter eller på fel, och att lämna en revisionsberättelse som innehåller mina uttalanden. Rimlig säkerhet är en hög grad av säkerhet, men är ingen garanti för att en revision som utförs enligt ISA och god revisionssed i Sverige alltid kommer att upptäcka en väsentlig felaktighet om en sådan finns. Felaktigheter kan uppstå på grund av oegentligheter eller fel och anses vara väsentliga om de enskilt eller tillsammans rimligen kan förväntas påverka de ekonomiska beslut som användare fattar med grund i årsredovisningen.

En ytterligare beskrivning av mitt ansvar för revisionen av årsredovisningen finns på Revisorsinspektionens webbplats: <http://www.revisorsinspektionen.se/revisornsansvar>. Denna beskrivning är en del av revisionsberättelsen.

Rapport om andra krav enligt lagar och andra författningar

Uttalanden

Utöver min revision av årsredovisningen har jag även utfört en revision av styrelsens och verkställande direktörens förvaltning för Steamery AB för räkenskapsåret 2022-01-01 - 2022-12-31 samt av förslaget till dispositioner beträffande bolagets vinst eller förlust.

Jag tillstyrker att bolagsstämman disponerar vinsten enligt förslaget i förvaltningsberättelsen och beviljar styrelsens ledamöter och verkställande direktören ansvarsfrihet för räkenskapsåret.

er.

Grund för uttalanden

Jag har utfört revisionen enligt god revisionssed i Sverige. Mitt ansvar enligt denna beskrivs närmare i avsnittet *Revisorns ansvar*. Jag är oberoende i förhållande till Steamery AB enligt god revisors sed i Sverige och har i övrigt fullgjort mitt yrkesetiska ansvar enligt dessa krav.

Jag anser att de revisionsbevis jag har inhämtat är tillräckliga och ändamålsenliga som grund för mina uttalanden.

Styrelsens och verkställande direktörens ansvar

Det är styrelsen som har ansvaret för förslaget till dispositioner beträffande bolagets vinst eller förlust. Vid förslag till utdelning innefattar detta bland annat en bedömning av om utdelningen är försvarlig med hänsyn till de krav som bolagets verksamhetsart, omfattning och risker ställer på storleken av bolagets egna kapital, konsolideringsbehov, likviditet och ställning i övrigt.

Styrelsen ansvarar för bolagets organisation och förvaltningen av bolagets angelägenheter. Detta innefattar bland annat att fortlöpande bedöma bolagets ekonomiska situation och att tillse att bolagets organisation är utformad så att bokföringen, medelsförvaltningen och bolagets ekonomiska angelägenheter i övrigt kontrolleras på ett betryggande sätt. Den verkställande direktören ska sköta den löpande förvaltningen enligt styrelsens riktlinjer och anvisningar och bland annat vidta de åtgärder som är nödvändiga för att bolagets bokföring ska fullgöras i överensstämmelse med lag och för att medelsförvaltningen ska skötas på ett betryggande sätt.

Revisorns ansvar

Mina mål beträffande revisionen av förvaltningen, och därmed mitt uttalande om ansvarsfrihet, är att inhämta revisionsbevis för att med en rimlig grad av säkerhet kunna bedöma om någon styrelseledamot eller verkställande direktören i något väsentligt avseende:

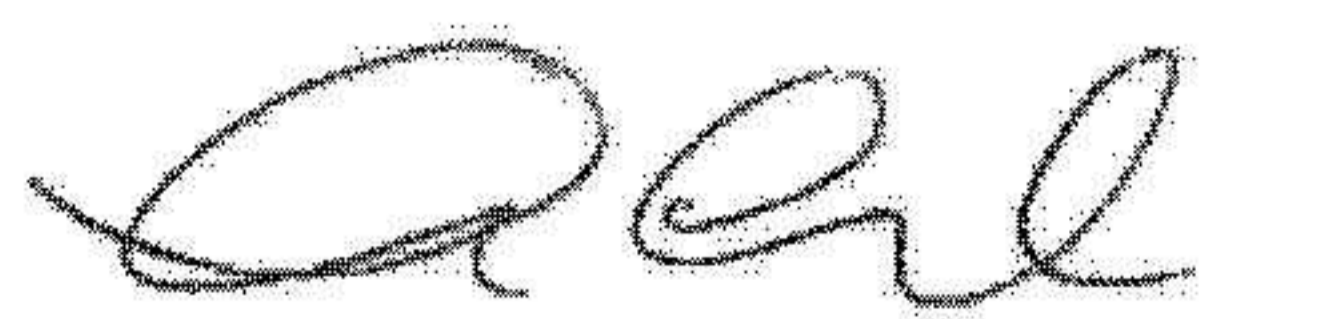
- företagit någon åtgärd eller gjort sig skyldig till någon försummelse som kan föranleda ersättningsskyldighet mot bolaget, eller
- på något annat sätt handlat i strid med aktiebolagslagen, årsredovisningslagen eller bolagsordningen.

Mitt mål beträffande revisionen av förslaget till dispositioner av bolagets vinst eller förlust, och därmed mitt uttalande om detta, är att med rimlig grad av säkerhet bedöma om förslaget är förenligt med aktiebolagslagen.

Rimlig säkerhet är en hög grad av säkerhet, men ingen garanti för att en revision som utförs enligt god revisionssed i Sverige alltid kommer att upptäcka åtgärder eller försummelser som kan föranleda ersättningsskyldighet mot bolaget, eller att ett förslag till dispositioner av bolagets vinst eller förlust inte är förenligt med aktiebolagslagen.

En ytterligare beskrivning av mitt ansvar för revisionen av förvaltningen finns på Revisorsinspektionens webbplats: <http://www.revisorsinspektionen.se/revisornsansvar>. Denna beskrivning är en del av revisionsberättelsen.

Stockholm den 24 april 2023



Erik Emilsson
Auktoriserad revisor