


Årsredovisning
för
Simplicity Invest AB
556874-7959
Räkenskapsåret
2022

Fastställelseintyg

Undertecknad styrelseledamot i Simplicity Invest AB intygar att resultaträkningen och balansräkningen i årsredovisningen har fastställts på årsstämma 2023-03-29. Årsstämman beslutade att godkänna styrelsens förslag till resultatdisposition.

Jag intygar också att innehållet i årsredovisningen och revisionsberättelsen stämmer överens med originalen.

Varberg 2023-03-29



Lof Ingemarson

Styrelsen för Simplicity Invest AB avger följande årsredovisning för räkenskapsåret 2022.

Årsredovisningen är upprättad i svenska kronor, SEK. Om inte annat särskilt anges, redovisas alla belopp i hela kronor (kr). Uppgifter inom parentes avser föregående år.

Förvaltningsberättelse

Information om verksamheten

Bolaget äger och förvaltar aktier i dotterbolag.

Koncernstruktur

Bolaget är ett helägt dotterbolag till Simplicity Holding II AB, 559164-3936. Simplicity Invest AB är moderbolag i en koncern med det helägda dotterbolaget Simplicity Holding AB, 556700-5714. Simplicity Holding AB är i sin tur moderbolag i en koncern med det helägda dotterbolagen Simplicity Förvaltning AB, 556793-2347 och Simplicity Fastighet AB, 556702-1406. Simplicity Holding AB äger även 94% i Simplicity AB, 556611-4723, 11% i Simplicity Partner II AB, 559028-6646, 10,2% i Simplicity Partner III AB, 559200-6620, 10,2% i Simplicity Partner IV AB, 559200-7792, 10,2% i Simplicity Partner V AB, 559200-7784, och 10,2% i Simplicity Partner VI AB, 559200-7766.

Simplicity Holding AB bedriver förvaltning av värdepapper och fast egendom.

Simplicity AB är ett hos Finansinspektionen registrerade fondbolag som bedriver aktiv förvaltning av fonderna:

Aktiefonder:

- Simplicity Norden
- Simplicity Småbolag Global
- Simplicity Småbolag Sverige
- Simplicity Sverige
- Simplicity Fastigheter
- Simplicity Green Impact

Räntefonder:

- Simplicity Företagsobligationer
- Simplicity Global Corporate Bond
- Simplicity Likviditet
- Simplicity High Yield

Blandfonder:

- Simplicity Palma

Simplicity Förvaltning AB bedriver handel med värdepapper.

Simplicity Fastighets AB äger en fastighet i centrala Varberg och bedriver uthyrning av denna sedan 2008 till Simplicity AB.

Simplicity Partner II AB bedriver förvaltning av värdepapper.

Simplicity Partner III AB bedriver förvaltning av värdepapper.

Simplicity Partner IV AB bedriver förvaltning av värdepapper.

Simplicity Partner V AB bedriver förvaltning av värdepapper.

Simplicity Partner VI AB bedriver förvaltning av värdepapper.

Företaget har sitt säte i Varberg.

Väsentliga händelser under räkenskapsåret

Bolagets dotterbolag Simplicity AB förvaltade vid årets utgång ca 21,0 miljarder kronor varav 18,6 miljarder i räntefonder, 2,1 miljarder i aktiefonder och 300 miljoner i blandfonder.

Totalt har Simplicity AB elva fonder, som placerar på fem kontinenter och i 40 länder, att erbjuda sina kunder.

Flerårsöversikt (Tkr)	2022	2021	2020	2019	2018
Resultat efter finansiella poster	-83	29 107	18 019	90 659	16 187
Balansomslutning	6 890	30 031	73 079	153 939	69 309
Avkastning på eget kap. (%)	neg	97	25	59	24
Avkastning på totalt kap. (%)	1	97	25	59	23
Soliditet (%)	14	100	99	99	99

2023042518301

Förändringar i eget kapital

	Aktie- kapital	Balanserat resultat	Årets resultat	Totalt
Belopp vid årets ingång	50 000	861 917	29 084 970	29 996 887
Disposition enligt beslut av årsstämman:				
Balanseras i ny räkning		29 084 970	-29 084 970	0
Utdelning		-29 000 000		-29 000 000
Årets resultat			604	604
Belopp vid årets utgång	50 000	946 887	604	997 491

Förslag till vinstdisposition

Styrelsen föreslår att till förfogande stående vinstmedel (kronor):

balanserad vinst	946 887
årets vinst	604
	947 491

disponeras så att
i ny räkning överföres

947 491
947 491

Företagets resultat och ställning i övrigt framgår av efterföljande resultat- och balansräkning med noter. *P*

Resultaträkning

	Not	2022-01-01 -2022-12-31	2021-01-01 -2021-12-31
Rörelsens kostnader			
Övriga externa kostnader		-109 930	-59 125
Rörelseresultat		-109 930	-59 125
Resultat från finansiella poster			
Resultat från andelar i koncernföretag	6	0	29 000 000
Ränteintäkter och liknande resultatposter	7	202 833	173 372
Räntekostnader och liknande resultatposter	8	-176 145	-7 233
		26 688	29 166 139
Resultat efter finansiella poster		-83 242	29 107 014
Bokslutsdispositioner		84 000	0
Resultat före skatt		758	29 107 014
Skatt på årets resultat	9	-154	-22 044
Årets resultat		604	29 084 970

2023042518302

Simplicity Invest AB
Org.nr 556874-7959

5 (12)

Balansräkning

Not
1

2022-12-31

2021-12-31

TILLGÅNGAR

Anläggningstillgångar

Finansiella anläggningstillgångar

Andelar i koncernföretag

10, 11

112 500

112 500

Omsättningstillgångar

Kortfristiga fordringar

Fordringar hos koncernföretag

6 695 656

29 892 214

Kassa och bank

81 375

26 717

Summa omsättningstillgångar

6 777 031

29 918 931

SUMMA TILLGÅNGAR

6 889 531

30 031 431

2023042518303

Balansräkning

Not
1

2022-12-31

2021-12-31

EGET KAPITAL OCH SKULDER

Eget kapital

Bundet eget kapital

Aktiekapital

50 000

50 000

Fritt eget kapital

Balanserat resultat

946 887

861 918

Årets resultat

604

29 084 970

947 491

29 946 888

Summa eget kapital

997 491

29 996 888

Kortfristiga skulder

Skulder till koncernföretag

5 879 386

0

Aktuella skatteskulder

154

22 044

Upplupna kostnader och förutbetalda intäkter

12 500

12 499

Summa kortfristiga skulder

5 892 040

34 543

SUMMA EGET KAPITAL OCH SKULDER

6 889 531

30 031 431

Noter

Not 1 Redovisnings- och värderingsprinciper

Allmänna upplysningar

Årsredovisningen är upprättad i enlighet med årsredovisningslagen och BFNAR 2012:1 Årsredovisning och koncernredovisning (K3).

Redovisningsprinciperna är oförändrade jämfört med föregående år.

Finansiella instrument

Finansiella instrument redovisas enligt kapitel 12 i K3-regelverket, redovisning till verkligt värde (Finansiella instrument värderade enligt Årsredovisningslagen 4 kap. 14a-e§§).

Finansiella instrument som redovisas i balansräkningen inkluderar andra långfristiga värdepappersinnehav, kundfordringar, fordringar och skulder till koncernföretag, kortfristiga placeringar, samt övriga fordringar och skulder.

Finansiella tillgångar och skulder redovisas vid det första redovisningstillfället till verkligt värde med tillägg/avdrag för transaktionskostnader. Samtliga transaktioner redovisas på avtalsdagen för transaktionen.

Finansiella tillgångar tas bort från balansräkningen när rätten att erhålla kassaflöden från instrumentet har löpt ut eller överförs och bolaget har överfört i stort sett alla risker och förmåner som är förknippade med äganderätten. Finansiella skulder tas bort från balansräkningen när förpliktelserna har reglerats eller på annat sätt upphört.

Andra långfristiga värdepappersinnehav och kortfristiga placeringar

Värdepapper klassificeras som finansiella tillgångar som innehas för handel. Kortfristiga placeringar värderas i efterföljande perioder till verkligt värde. Värdeförändringarna redovisas löpande i resultaträkningen under rubriken Resultat från övriga värdepapper och fordringar som är anläggningstillgångar respektive Övriga ränteintäkter och liknande resultatposter.

Verkligt värde fastställs genom att noterade priser på en aktiv marknad används (börskurser). Samtliga av bolagets kortfristiga placeringar finns på en aktiv marknad.

Intäkter avseende utdelningar och ränta redovisas på avtalsdagen.

Kundfordringar, fordringar på koncernföretag, övriga kortfristiga fordringar och likvida medel

Dessa tillgångar klassificeras som lånefordringar och kundfordringar. Posterna redovisas initialt till verkligt värde efter avdrag för transaktionskostnader. Fordringarna redovisas som omsättningstillgångar med undantag för poster med förfallodag mer än 12 månader efter balansdagen, vilka klassificeras som anläggningstillgångar. Fordringar tas upp till det belopp som förväntas bli inbetalt efter avdrag för individuellt bedömda osäkra fordringar. Fordringar som är räntefria eller som löper med ränta som avviker från marknadsräntan och har en löptid överstigande 12 månader redovisas till ett diskonterat nuvärde och tidsvärdeförändringen redovisas som ränteintäkt i resultaträkningen. Fordringar som förfaller inom 12 månader från balansdagen har ej diskonterats då diskonteringseffekten inte är väsentlig. ✓

Leverantörsskulder och skulder till koncernföretag

Leverantörsskulder, skulder till koncernföretag och övriga skulder klassificeras som övriga finansiella skulder. Posterna redovisas initialt till verkligt värde efter avdrag för transaktionskostnader. Skulder redovisas som kortfristiga skulder med undantag för poster med förfallodag mer än 12 månader efter balansdagen, vilka klassificeras som långfristiga skulder. Skiljer sig det redovisade beloppet från det belopp som ska återbetalas vid förfallotidpunkten periodiseras mellanskillnaden som räntekostnad över lånets löptid med hjälp av instrumentets effektivränta. Skulder som förfaller inom 12 månader från balansdagen har ej diskonterats då diskonteringseffekten inte är väsentlig.

Kvittning av finansiell fordran och finansiell skuld

En finansiell tillgång och en finansiell skuld kvittas och redovisas med ett nettobelopp i balansräkningen endast då legal kvittningsrätt föreligger samt då en reglering med ett nettobelopp avses ske eller då en samtida avyttring av tillgången och reglering av skulden avses ske.

Nedskrivningar av icke-finansiella tillgångar

När det finns en indikation på att en tillgångs värde minskat, görs en prövning av nedskrivningsbehov. Har tillgången ett återvinningsvärde som är lägre än det redovisade värdet, skrivs den ner till återvinningsvärdet. Vid bedömning av nedskrivningsbehov grupperas tillgångarna på de lägsta nivåer där det finns separata identifierbara kassaflöden (kassagenererande enheter).

Inkomstskatter

Aktuella skatter värderas utifrån de skattesatser och skatteregler som gäller på balansdagen. Uppskjutna skatter värderas utifrån de skattesatser och skatteregler som är beslutade före balansdagen.

Uppskjuten skatteskuld avseende temporära skillnader som hänför sig till investeringar i dotterföretag redovisas inte i koncernredovisningen då moderföretaget i samtliga fall kan styra tidpunkten för återföring av de temporära skillnaderna och det inte bedöms sannolikt att en återföring sker inom överskådlig framtid.

Fordringar och skulder nettoredovisas endast när det finns en legal rätt till kvittning.

Aktuell skatt, liksom förändring i uppskjuten skatt, redovisas i resultaträkningen om inte skatten är hänförlig till en händelse eller transaktion som redovisas direkt i eget kapital. Skatteeffekter av poster som redovisas direkt mot eget kapital, redovisas mot eget kapital.

På grund av sambandet mellan redovisning och beskattning särredovisas inte den uppskjutna skatteskulden som är hänförlig till obeskattade reserver.

Obeskattade reserver

Obeskattade reserver redovisas med bruttobelopp i balansräkningen, inklusive den uppskjutna skatteskuld som är hänförlig till reserverna.

Bokslutsdispositioner

Förändringar av obeskattade reserver redovisas som bokslutsdispositioner i resultaträkningen. Koncernbidrag redovisas som bokslutsdispositioner.

Koncernförhållanden

Företaget är moderföretag men med hänvisning till undantagsreglerna i årsredovisningslagen 7 kap 2§ upprättas ingen egen koncernredovisning. Moderbolaget i den högsta koncernen där koncernredovisning upprättas är Kvarnstigen AB, organisationsnummer 559164-3928 med säte i Varbergs kommun. †

Nyckeltalsdefinitioner

Resultat efter finansiella poster

Resultat efter finansiella intäkter och kostnader men före bokslutsdispositioner och skatter.

Balansomslutning

Företagets samlade tillgångar.

Avkastning på eget kap. (%)

Resultat efter finansiella poster i procent av justerat eget kapital (eget kapital och obeskattade reserver med avdrag för uppskjuten skatt).

Avkastning på totalt kap. (%)

Rörelseresultat plus finansiella intäkter i procent av balansomslutningen.

Soliditet (%)

Justerat eget kapital (eget kapital och obeskattade reserver med avdrag för uppskjuten skatt) i procent av balansomslutning.

Not 2 Uppgifter om moderföretag

Namn

Org.nr

Säte

Simplicity Holding II AB

559164-3936

Varberg

Not 3 Väsentliga händelser efter räkenskapsårets slut

Bolaget kommer att fortsätta sin verksamhet i liknande former under 2023.

Not 4 Anställda och personalkostnader

Bolaget har inte haft några anställda och några löner har ej utbetalats.

Not 5 Inköp och försäljningar mellan koncernföretag

Under året har inga koncerninterna inköp eller försäljningar ägt rum.

Not 6 Resultat från andelar i koncernföretag

	2022	2021
Erhållna utdelningar	0	29 000 000
	0	29 000 000

2023042518308

Not 7 Övriga ränteintäkter och liknande resultatposter

	2022	2021
Ränteintäkter från koncernföretag	202 324	173 372
Övriga ränteintäkter	509	0
	202 833	173 372

Not 8 Räntekostnader och liknande resultatposter

	2022	2021
Räntekostnader till koncernföretag	-175 147	-6 172
Övriga finansiella kostnader	-998	-1 061
	-176 145	-7 233

Not 9 Aktuell och uppskjuten skatt

	2022	2021
Skatt på årets resultat		
Aktuell skatt	-154	-22 044
Totalt redovisad skatt	-154	-22 044

Avstämning av effektiv skatt

	2022		2021	
	Procent	Belopp	Procent	Belopp
Redovisat resultat före skatt		750		29 107 014
Skatt enligt gällande skattesats	20,60	-154	20,60	-5 996 045
Bokförda intäkter som inte ska tas upp	0,00	0	-20,52	5 974 001
Redovisad effektiv skatt	20,53	-154	0,08	-22 044

Not 10 Andelar i koncernföretag

	2022-12-31	2021-12-31
Ingående anskaffningsvärden	112 500	112 500
Utgående ackumulerade anskaffningsvärden	112 500	112 500
Utgående redovisat värde	112 500	112 500

Not 11 Specifikation andelar i koncernföretag


Namn	Kapital- andel	Rösträtts- andel	Antal andelar	Bokfört värde
Simplicity Holding AB	100%	100%	1 000	112 500
				112 500

	Org.nr	Säte
Simplicity Holding AB	556700-5714	Varberg
-Simplicity AB	556611-4723	Varberg
-Simplicity Fastighets AB	556702-1406	Varberg
-Simplicity Förvaltning AB	556793-2347	Varberg
-Simplicity Partner II AB	559028-6646	Varberg
-Simplicity Partner III AB	559200-6620	Varberg
-Simplicity Partner IV AB	559200-7792	Varberg
-Simplicity Partner V AB	559200-7784	Varberg
-Simplicity Partner VI AB	559200-7776	Varberg

A

2023042518310

Varberg 2023-03-29



Ulf Ingemarson
Ordförande



Hans Bergqvist

Min revisionsberättelse har lämnats 2023-03-29



Mattias Palmqvist
Auktoriserad revisor

Revisionsberättelse

Till bolagsstämman i Simplicity Invest AB, org.nr 556874-7959

Rapport om årsredovisningen

Uttalanden

Jag har utfört en revision av årsredovisningen för Simplicity Invest AB för år 2022.

Enligt min uppfattning har årsredovisningen upprättats i enlighet med årsredovisningslagen och ger en i alla väsentliga avseenden rättvisande bild av Simplicity Invest ABs finansiella ställning per den 31 december 2022 och av dess finansiella resultat för året enligt årsredovisningslagen. Förvaltningsberättelsen är förenlig med årsredovisningens övriga delar.

Jag tillstyrker därför att bolagsstämman fastställer resultaträkningen och balansräkningen för Simplicity Invest AB.

Grund för uttalanden

Jag har utfört revisionen enligt International Standards on Auditing (ISA) och god revisions sed i Sverige. Mitt ansvar enligt dessa standarder beskrivs närmare i avsnittet Revisorns ansvar. Jag är oberoende i förhållande till Simplicity Invest AB enligt god revisors sed i Sverige och har i övrigt fullgjort mitt yrkesetiska ansvar enligt dessa krav.

Jag anser att de revisionsbevis jag har inhämtat är tillräckliga och ändamålsenliga som grund för mina uttalanden.

Styrelsens ansvar

Det är styrelsen som har ansvaret för att årsredovisningen upprättas och att den ger en rättvisande bild enligt årsredovisningslagen. Styrelsen ansvarar även för den interna kontroll som de bedömer är nödvändig för att upprätta en årsredovisning som inte innehåller några väsentliga felaktigheter, vare sig dessa beror på oegentligheter eller misstag.

Vid upprättandet av årsredovisningen ansvarar styrelsen för bedömningen av bolagets förmåga att fortsätta verksamheten. De upplyser, när så är tillämpligt, om förhållanden som kan påverka förmågan att fortsätta verksamheten och att använda antagandet om fortsatt drift. Antagandet om fortsatt drift tillämpas dock inte om styrelsen avser att likvidera bolaget, upphöra med verksamheten eller inte har något realistiskt alternativ till att göra något av detta.

Revisorns ansvar

Mina mål är att uppnå en rimlig grad av säkerhet om huruvida årsredovisningen som helhet inte innehåller några väsentliga felaktigheter, vare sig dessa beror på oegentligheter eller misstag, och att lämna en revisionsberättelse som innehåller mina uttalanden. Rimlig säkerhet är en hög grad av säkerhet, men är ingen garanti för att en revision som utförs enligt ISA och god revisions sed i Sverige alltid kommer att upptäcka en väsentlig felaktighet om en sådan finns. Felaktigheter kan uppstå på grund av oegentligheter eller misstag och anses vara väsentliga om de enskilt eller tillsammans rimligen kan förväntas påverka de ekonomiska beslut som användare fattar med grund i årsredovisningen.

En ytterligare beskrivning av mitt ansvar för revisionen av årsredovisningen finns på Revisorsinspektionens webbplats: www.revisorsinspektionen.se/revisornsansvar. Denna beskrivning är en del av revisionsberättelsen.

Rapport om andra krav enligt lagar och andra författningar

Uttalanden

Utöver min revision av årsredovisningen har jag även utfört en revision av styrelsens förvaltning för Simplicity Invest AB för år 2022 samt av förslaget till dispositioner beträffande bolagets vinst eller förlust.

Jag tillstyrker att bolagsstämman disponerar vinsten enligt förslaget i förvaltningsberättelsen och beviljar styrelsens ledamöter ansvarsfrihet för räkenskapsåret.

Grund för uttalanden

Jag har utfört revisionen enligt god revisionsred i Sverige. Mitt ansvar enligt denna beskrivs närmare i avsnittet Revisorns ansvar. Jag är oberoende i förhållande till Simplicity Invest AB enligt god revisorsred i Sverige och har i övrigt fullgjort mitt yrkesetiska ansvar enligt dessa krav.

Jag anser att de revisionsbevis jag har inhämtat är tillräckliga och ändamålsenliga som grund för mina uttalanden.

Styrelsens ansvar

Det är styrelsen som har ansvaret för förslaget till dispositioner beträffande bolagets vinst eller förlust. Vid förslag till utdelning innefattar detta bland annat en bedömning av om utdelningen är försvarlig med hänsyn till de krav som bolagets verksamhetsart, omfattning och risker ställer på storleken av bolagets egna kapital, konsolideringsbehov, likviditet och ställning i övrigt.

Styrelsen ansvarar för bolagets organisation och förvaltningen av bolagets angelägenheter. Detta innefattar bland annat att fortlöpande bedöma bolagets ekonomiska situation, och att tillse att bolagets organisation är utformad så att bokföringen, medelsförvaltningen och bolagets ekonomiska angelägenheter i övrigt kontrolleras på ett betryggande sätt.

Revisorns ansvar

Mitt mål beträffande revisionen av förvaltningen, och därmed mitt uttalande om ansvarsfrihet, är att inhämta revisionsbevis för att med en rimlig grad av säkerhet kunna bedöma om någon styrelseledamot i något väsentligt avseende:

- företagit någon åtgärd eller gjort sig skyldig till någon försummelse som kan föranleda ersättningsskyldighet mot bolaget
- på något annat sätt handlat i strid med aktiebolagslagen, årsredovisningslagen eller bolagsordningen.

Mitt mål beträffande revisionen av förslaget till dispositioner av bolagets vinst eller förlust, och därmed mitt uttalande om detta, är att med rimlig grad av säkerhet bedöma om förslaget är förenligt med aktiebolagslagen.

Rimlig säkerhet är en hög grad av säkerhet, men ingen garanti för att en revision som utförs enligt god revisionsred i Sverige alltid kommer att upptäcka åtgärder eller försummelser som kan föranleda ersättningsskyldighet mot bolaget, eller att ett förslag till dispositioner av bolagets vinst eller förlust inte är förenligt med aktiebolagslagen.

En ytterligare beskrivning av mitt ansvar för revisionen av förvaltningen finns på Revisorsinspektionens webbplats: www.revisorsinspektionen.se/revisornsansvar. Denna beskrivning är en del av revisionsberättelsen.

Borås den 29 mars 2023



Mattias Palmqvist
Auktoriserad revisor

Fotokopians överensstämmelse
med originalet intygas:

Hanna Kläppe

HANNA KLÄPPE 21/4-23

BILAGA TM:
556874-7959

Årsredovisning

och

Koncernredovisning

för

Kvarnstigen AB

559164-3928

Räkenskapsåret

2022_γ

Styrelsen för Kvarnstigen AB avger följande årsredovisning och koncernredovisning för räkenskapsåret 2022.

Årsredovisningen är upprättad i svenska kronor, SEK. Om inte annat särskilt anges, redovisas alla belopp i hela kronor (kr). Uppgifter inom parentes avser föregående år.

Förvaltningsberättelse

Information om verksamheten

Bolaget äger och förvaltar aktier i dotterbolag, samt förvaltar bolagets överskottslikvid.

Bolaget äger via dotterbolag 85,16% av *Simplicity AB*. *Simplicity AB* är hos Finansinspektionen ett registrerat fondbolag som bedriver aktiv förvaltning av fyra räntefonder, sex aktiefonder och en blandfond. Förvaltat volym uppgick till ca 21 miljarder kronor den sista december 2022

Via dotterbolag äger även bolaget fastigheter samt bedriver värdepappershandel. Företaget har sitt säte i Varberg.

Väsentliga händelser under räkenskapsåret

Bolagets dotterbolag *Simplicity AB* förvaltade vid årets utgång ca 21,0 miljarder kronor varav 18,6 miljarder i räntefonder, 2,1 miljarder i aktiefonder och 277 miljoner i blandfonder. Totalt erbjuder *Simplicity AB* sina kunder elva fonder som placerar på fem kontinenter och i 40 länder.

Investeringsåret 2022 kännetecknas av stor turbulens på de finansiella marknaderna tillsammans med försvagat risksentiment via global inflation där inflationstakten är uppe på den högsta nivån sedan början av 1980-talet. Detta har bemötts med kraftfullt höjda styrräntor av centralbankerna runt om i världen. Detta har även drivits på av ökade geopolitiska spänningar efter Rysslands invasion av Ukraina den 24 februari som skapat störningar i global handel, ökad protektionism och hämmad global ekonomisk tillväxt och där energipriserna rakat i höjden. Covid har under året vägrat att släppa greppet trots omfattande vaccinationer runt om i världen, och där tillväxtloket Kina stått i särskilt fokus efter att ha lättat på sin nolltoleransstrategi trots massiv smittspridning på rekordnivåer. Marknaden har under 2022 fått acceptera kontinuerlig hög volatilitet och sjunkande börs- och obligationskurser utifrån stigande räntor och riskpremier, detta med undantag i kortare perioder av återhämtning när företagets trots allt starka rapportering stått i fokus.

Parallellt så har den ekonomiska aktiviteten varit god och arbetsmarknaden generellt uthålligt stark, vilket ökat trycket på centralbankerna att fortsätta höja räntorna och minska sina tillgångsköp. Detta har i sin tur skapat en oro för att en allt för stram penningpolitik kan leda till en recession under 2023. Vad som behövs för att centralbankernas penningpolitik ska lättas är en svagare arbetsmarknad och tydliga tecken på att inflationen går ner bestående. Med detta sagt kommer makroekonomiska data att förbli viktiga att följa för marknaden även kommande år.

Under 2022 gjorde den amerikanska centralbanken Fed sju höjningar av styrräntan om totalt 4,25% och där Fed-chefen Jerome Powell deklarerade att inflationen skall bekämpas med alla tillstående verktyg. Även ECB höjde sina styrräntor under året, vilket resulterade i att depositräntan i Eurozonen ej längre är negativ, vilket den varit sedan 2014. ECB introducerade också ett nytt verktyg för att motverka stigande ränteskillnader mellan euroländerna, TPI (Transmission Protection Instrument).

För Sveriges del hängde Riksbanken och den avgående Riksbankschefen Stefan Ingves med i räntehöjningscykeln med fyra alltmer aggressiva höjningar under 2022 om totalt 2,50% efter att inflationen bitit sig fast på skyhöga nivåer inledningsvis drivet av energisektorn. Riksbanken har under hösten betonat vikten av att agera snabbt och kraftfullt i rådande läge i stället för att hamna på efterkälken och tvingas agera mer längre fram.

Den internationella valutafonden, IMF, sänkte sina tillväxtprognoser, där man räknar med att den globala tillväxten sjunker från 3,2 % under 2022 till 2,7 % år 2023 vilket, med undantag för finanskrisen och den mest akuta situationen under Covid-pandemin, är den lägsta nivån sedan 2001.

En aspekt som kan tyda på mer positiva utfall som följd av centralbankernas kamp mot inflationen är det faktum att det är hastigheten på räntehöjningarna och inte räntenivåerna i sig som sticker ut. De snabba räntehöjningarna under året har på kort tid definitivt ändrat förutsättningarna mycket fort och därmed ökat osäkerheten på marknaden, men de räntenivåer som vi ser idag och som marknaden prisar framgent är fortfarande inte alls särskilt höga ur ett historiskt perspektiv. Ekonomier har växt och utvecklats under sämre förhållanden.

Rysslands invasion av Ukraina ökade den geopolitiska osäkerheten markant och spädde på spänningarna i världen väsentligt. Det osäkra och upptrappade säkerhetsläget och polemiken mellan främst Ryssland och EU samt Nato med hot bland annat om kärnvapen har inte varit så pass påtaglig sedan kalla krigets dagar. Att både Sverige och Finland ansökt om medlemskap i Nato under året bekräftar det påtagliga potentiella hotet om territoriella övertramp av Ryssland även i Norden.

Kriget har stört den globala handeln och påverkat tillväxten negativt med ökad inflation efter Covid-pandemin. Till detta kraftfulla sanktioner mot Ryssland från EU med importförbud för rysk olja, pristak på rysk gas, inreseförbud, frysta tillgångar samt uteslutande av ryska banker från de internationella betalningssystemen.

Trots en kraftigt ökande smittspridning av Corona i stora delar av världen i inledningen av året öppnade länderna upp sina ekonomier igen. Den ekonomiska slutsatsen är att öppna samhällen och normal verksamhet är betydande för den globala tillväxten och ländernas och inte minst befolkningarnas ekonomier. Under året har det varit mycket stort fokus på Kina vars myndigheter under året infört nya restriktioner efter stora utbrott av Covid-19 i ett antal av sina storstäder. Åtgärderna orsakade stor ilska bland befolkningen och där det rapporterades om omfattande demonstrationer mot regeringens hårda Corona-strategi. Situationen var besvärande för regimen i Peking som är ovan vid den här typen av folkliga protester och vill göra vad de kan för att upprätthålla den ekonomiska aktiviteten. Även om en hel del åtgärder vidtagits genom olika typer av stödpaket och kreditlättnader oroar sig marknaden för hur en lägre kinesisk tillväxt kan tänkas slå mot den globala ekonomin. Det har även rapporterats om att allt fler företag börjar omvärdera Kina som både produktionsland och marknad. Trycket blev i slutet av året alltför stort och myndigheterna lättade på sin hårdföra covidstrategi trots extrem smittspridning och farhågor om bakslag längre fram. Lättnaderna togs emot mycket positivt av marknaderna.

I Sverige hölls riksdagsval i september, vilket slutade med en knapp valseger för en koalition bestående av Moderaterna, Kristdemokraterna och Liberalerna stödda av Sverigedemokraterna.

I ljuset av den dystrare marknadsbilden och prisnedgångarna under året kom värderingarna ner till lägre och intressanta nivåer där den svenska börsen vid ingången till 2023 var billigare än vad den normalt har varit de senaste tio åren. För de svenska exportbolagen gick det extra bra, där den under stora delar av året försvagade svenska kronan inte bara hjälpt försäljningssiffrorna utan även gjort gott för orderingången. Vad som också är ett styrketecken är att Sverige just nu har en underliggande ekonomi som är mycket stark. Trots ökade kostnader och sjunkande sentimentet ligger både hushållens konsumtion och näringslivets investeringar idag på mycket höga nivåer och över trend, vilket i sin tur är drivande bakom den fortsatt starka arbetsmarknaden. ✓

Under året att det varit mycket stort och negativt fokus på den svenska fastighetsmarknaden med skarpt sjunkande fastighets- och bostadsrättspriser. Det svenska och utländska investerarkollektivet har dragit öronen åt sig gällande fastighetsbolagen trots fortsatt stark rapportering med generellt ökande förvaltningsresultat och stabila värden på fastighetsbestånden. Högre finansieringskostnader från stigande räntor och skepsis kring fastighetsbeståndens värderingar på balansräkningarna skapade ett negativt sentiment för sektorn och fastighetsbolagen var en av de stora förlorarna under året.

Simplicity Norden 20 år

Den 23 september fyllde vårt flaggskepp Simplicity Norden hela 20 år! Fonden har förvaltats av Ulf Ingemarson sedan start genom händelserika år med både stora upp- och nedgångar på börserna. Den totala avkastningen under perioden har varit hela 848%, samtidigt som fondens jämförelseindex Stoxx Nordic Total Market Total Return Index stigit med 607%.

Simplicity Green Impact - ökat hållbart fokus

Den hållbara omställningen och investeringstrenden utvecklas kraftfullt och den 23 maj 2022 startades Simplicitys första mörkgröna fond, Simplicity Green Impact (artikel 9, Disclosuresförordningen). Den globala aktiefonden, som förvaltas av Ulf Ingemarson och Johanna Ingemarson, investerar enbart i bolag som bidrar till en hållbar omställning med fokus på klimat och miljö.

Flerårsöversikt (Tkr)

Koncernen	2022	2021	2020	2018/19 (18 mån)
Nettoomsättning	101 299	112 062	90 447	0
Resultat efter finansiella poster	-14 059	52 991	10 357	-21
Antal anställda	20	19	22	0
Balansomslutning	218 680	269 593	247 866	55
Avkastning på eget kap. (%)	Neg	29	7	Neg
Avkastning på totalt kap. (%)	5	8	6	Neg
Soliditet (%)	75	68	58	61

Moderbolaget	2022	2021	2020	2018/19 (18 mån)
Resultat efter finansiella poster	-6 752	7 992	91 779	-11
Balansomslutning	81 944	94 390	91 926	50
Avkastning på eget kap. (%)	Neg	9	100	Neg
Avkastning på totalt kap. (%)	Neg	8	100	Neg
Soliditet (%)	99	99	100	79

Förändringar i eget kapital

Koncernen	Aktie- kapital	Annat Kapital och Årets resultat	Summa Eget Kapital hänförligt till moderbolagets ägare	Minoritets- intresse	Totalt Eget Kapital
Belopp vid årets ingång	50 000	158 520 555	158 570 555	24 517 534	183 088 088
Utdelning		-5 693 000	-5 693 000	-445 000	-6 138 000
Årets resultat		-13 253 675	-13 253 675	-269 920	-13 523 594
Belopp vid årets utgång	50 000	139 573 880	139 623 880	23 802 614	163 426 494

Moderbolaget	Aktie- kapital	Balanserat resultat	Årets resultat	Totalt
Belopp vid årets ingång	50 000	86 049 262	7 046 814	93 146 076
Disposition enligt beslut av årsstämman:				
Balanseras i ny räkning		7 046 814	-7 046 814	0
Utdelning		-5 693 000		-5 693 000
Årets resultat			-6 177 368	-6 177 368
Belopp vid årets utgång	50 000	87 403 076	-6 177 368	81 275 708

Förslag till vinstdisposition

Styrelsen föreslår att till förfogande stående vinstmedel (kronor):

balanserad vinst	87 403 076
årets förlust	-6 177 368
	81 225 708

disponeras så att	
i ny räkning överföres	81 225 708
	81 225 708

Koncernens och moderbolagets resultat och ställning i övrigt framgår av efterföljande resultat- och balansräkningar samt kassaflödesanalyser med noter.

**Koncernens
Resultaträkning**

	Not	2022-01-01 -2022-12-31	2021-01-01 -2021-12-31
Förvaltningsarvode		101 298 714	112 062 256
Övriga rörelseintäkter		356 148	618 626
		101 654 862	112 680 882
Rörelsens kostnader			
Övriga externa kostnader	6	-67 259 542	-69 073 509
Personalkostnader	7	-20 942 757	-20 337 829
Avskrivningar och nedskrivningar av materiella anläggningstillgångar		-2 032 949	-1 615 972
		-90 235 248	-91 027 310
Rörelseresultat		11 419 615	21 653 571
Resultat från finansiella poster			
Resultat från övriga värdepapper och fordringar som är anläggningstillgångar	8	-11 522 567	15 864 033
Övriga ränteintäkter och liknande resultatposter	9	-12 923 906	16 566 292
Räntekostnader och liknande resultatposter	10	-1 032 164	-1 093 203
		-25 478 638	31 337 122
Resultat efter finansiella poster		-14 059 023	52 990 693
Resultat före skatt		-14 059 023	52 990 693
Skatt på årets resultat	11	535 428	-7 992 051
Årets resultat		-13 523 595	44 998 642
Moderbolagets andel av årets resultat		-13 253 675	38 113 173
Minoritetens andel av årets resultat		-269 920	6 885 470

**Koncernens
Balansräkning**Not
1

2022-12-31

2021-12-31

TILLGÅNGAR**Anläggningstillgångar*****Materiella anläggningstillgångar***

Byggnader och mark	12	19 544 252	20 095 127
Inventarier	13	3 812 414	4 332 471
		23 356 666	24 427 598

Finansiella anläggningstillgångar

Andra långfristiga värdepappersinnehav	14, 15	95 475 624	120 998 191
Uppskjuten skattefordran	16	400 562	19 838
Andra långfristiga fordringar	17	510 000	510 000
		96 386 186	121 528 029
Summa anläggningstillgångar		119 742 852	145 955 627

Omsättningstillgångar***Kortfristiga fordringar***

Kundfordringar		11 200	16 000
Aktuella skattefordringar		5 618 055	4 456 403
Övriga fordringar		876 725	3 067 947
Förutbetalda kostnader och upplupna intäkter	18	8 774 415	10 638 783
		15 280 395	18 179 133

Kortfristiga placeringar

Kortfristiga placeringar	19	23 861 599	98 196 637
		23 861 599	98 196 637

Kassa och bank

Summa omsättningstillgångar	20	59 795 224	7 261 909
		98 937 218	123 637 679

SUMMA TILLGÅNGAR

		218 680 070	269 593 306
--	--	--------------------	--------------------

Koncernens Balansräkning

Not
1

2022-12-31

2021-12-31

EGET KAPITAL OCH SKULDER

Eget kapital

Eget kapital hänförligt till moderföretagets aktieägare

Aktiekapital

50 000

50 000

Balanserade vinstmedel, inklusive årets resultat

139 573 880

158 520 554

Eget kapital hänförligt till moderföretagets aktieägare

139 623 880

158 570 554

Minoritetsintresse

Minoritetsintresse

23 802 614

24 517 534

Eget kapital hänförligt till minoritetsintresset

23 802 614

24 517 534

Summa eget kapital

163 426 494

183 088 088

Avsättningar

Uppskjuten skatteskuld

16

5 606 887

10 211 339

5 606 887

10 211 339

Långfristiga skulder

Skulder till kreditinstitut

22 925 000

24 825 000

Övriga skulder

5 600 062

5 488 750

28 525 062

30 313 750

Kortfristiga skulder

Skulder till kreditinstitut

600 000

21 694 329

Leverantörsskulder

253 191

316 851

Aktuella skatteskulder

1 937 014

3 239 168

Övriga skulder

1 264 679

1 299 929

Upplupna kostnader och förutbetalda intäkter

21

17 066 743

19 429 852

21 121 627

45 980 129

SUMMA EGET KAPITAL OCH SKULDER

218 680 070

269 593 306

**Koncernens
Kassaflödesanalys**

	Not 1	2022-01-01 -2022-12-31	2021-01-01 -2021-12-31
Den löpande verksamheten			
Resultat efter finansiella poster		-14 059 023	52 990 694
Justeringar för poster som inte ingår i kassaflödet m.m	22	41 330 713	-29 486 385
Betald skatt		-6 913 553	-6 532 832
Kassaflöde från den löpande verksamheten före förändringar av rörelsekapital		20 358 137	16 971 477
Kassaflöde från förändringar i rörelsekapital			
Förändring kundfordringar		4 800	-16 000
Förändring av kortfristiga fordringar		4 055 590	-3 393 913
Förändring leverantörsskulder		-63 660	-164 908
Förändring av kortfristiga skulder		-2 398 359	2 662 772
Kassaflöde från den löpande verksamheten		21 956 508	16 059 428
Investeringsverksamheten			
Investeringar i materiella anläggningstillgångar		-1 059 527	-3 239 536
Investeringar i finansiella anläggningstillgångar		0	-10 465 572
Förändring kortfristiga finansiella placeringar och fordringar		60 657 350	26 660 783
Kassaflöde från investeringsverksamheten		59 597 823	12 955 675
Finansieringsverksamheten			
Upptagna lån		111 313	20 000
Amortering av skuld		-1 900 000	-1 400 000
Utbetald utdelning		-6 138 000	-5 831 962
Förändring checkräkningskredit		-21 094 329	-21 998 681
Kassaflöde från finansieringsverksamheten		-29 021 016	-29 210 643
Årets kassaflöde		52 533 315	-195 540
Likvida medel vid årets början			
Likvida medel vid årets början		7 261 909	7 457 449
Likvida medel vid årets slut	23	59 795 224	7 261 909

Kvarnstigen AB
Org.nr 559164-3928

9 (30)

**Moderbolagets
Resultaträkning**

	Not	2022-01-01 -2022-12-31	2021-01-01 -2021-12-31
Övriga rörelseintäkter		24 948	35 895
Rörelsens kostnader			
Övriga externa kostnader		-57 348	-38 294
		-57 348	-38 294
Rörelseresultat		-32 400	-2 399
Resultat från finansiella poster			
Resultat från övriga värdepapper och fordringar som är anläggningstillgångar	8	-3 817 195	3 504 312
Övriga ränteintäkter och liknande resultatposter	9	-2 895 524	4 496 385
Räntekostnader och liknande resultatposter	10	-6 806	-6 022
		-6 719 525	7 994 675
Resultat efter finansiella poster		-6 751 925	7 992 276
Resultat före skatt		-6 751 925	7 992 276
Skatt på årets resultat	11	574 557	-945 462
Årets resultat		-6 177 368	7 046 814

Kvarnstigen AB
Org.nr 559164-3928

10 (30)

**Moderbolagets
Balansräkning**

Not
1

2022-12-31

2021-12-31

TILLGÅNGAR

Anläggningstillgångar

Finansiella anläggningstillgångar

Andelar i koncernföretag	24, 25	45 000	28 345 000
Andra långfristiga värdepappersinnehav	14, 15	24 918 381	28 735 576
Uppskjuten skattefordran	16	13 780	0
		24 977 161	57 080 576
Summa anläggningstillgångar		24 977 161	57 080 576

Omsättningstillgångar

Kortfristiga fordringar

Fordringar hos koncernföretag		6 142 973	810 152
		6 142 973	810 152

Kortfristiga placeringar

Övriga kortfristiga placeringar	19	938 955	36 407 428
		938 955	36 407 428

Kassa och bank

Summa omsättningstillgångar		49 884 422	91 495
		56 966 350	37 309 075

SUMMA TILLGÅNGAR

81 943 511 **94 389 651**

Kvarnstigen AB
Org.nr 559164-3928

11 (30)

Moderbolagets Balansräkning

Not
1

2022-12-31

2021-12-31

EGET KAPITAL OCH SKULDER

Eget kapital

26, 27

Bundet eget kapital

Aktiekapital

50 000

50 000

50 000

50 000

Fritt eget kapital

Balanserad vinst eller förlust

87 403 076

86 049 262

Årets resultat

-6 177 368

7 046 814

81 225 708

93 096 076

Summa eget kapital

81 275 708

93 146 076

Avsättningar

Uppskjuten skatteskuld

16

0

1 107 268

Summa avsättningar

0

1 107 268

Kortfristiga skulder

Aktuella skatteskulder

546 491

22 324

Övriga skulder

111 312

103 982

Upplupna kostnader och förutbetalda intäkter

10 000

10 001

Summa kortfristiga skulder

667 803

136 307

SUMMA EGET KAPITAL OCH SKULDER

81 943 511

94 389 651

Moderbolagets Kassaflödesanalys

	Not 1	2022-01-01 -2022-12-31	2021-01-01 -2021-12-31
Den löpande verksamheten			
Resultat efter finansiella poster		-6 751 925	7 992 276
Justeringar för poster som inte ingår i kassaflödet	22	9 259 174	-7 985 562
Betald skatt		-22 324	-147 908
Kassaflöde från den löpande verksamheten före förändring av rörelsekapital		2 484 925	-141 194
Kassaflöde från förändring av rörelsekapitalet			
Förändring av kortfristiga fordringar		-5 332 821	-794 311
Förändring av kortfristiga skulder		7 330	6 634
Kassaflöde från den löpande verksamheten		-2 840 566	-928 871
Investeringsverksamheten			
Förändring övriga finansiella anläggningstillgångar		28 300 000	11 700 000
Förändring av kortfristiga placeringar		30 026 494	-6 511 961
Kassaflöde från investeringsverksamheten		58 326 494	5 188 039
Finansieringsverksamheten			
Utbetald utdelning		-5 693 000	-5 386 962
Kassaflöde från finansieringsverksamheten		-5 693 000	-5 386 962
Årets kassaflöde		49 792 928	-1 127 794
Likvida medel vid årets början			
Likvida medel vid årets början	23	91 495	1 219 289
Likvida medel vid årets slut		49 884 423	91 495

Noter

Not 1 Redovisnings- och värderingsprinciper

Allmänna upplysningar

Årsredovisningen och koncernredovisningen är upprättad i enlighet med årsredovisningslagen och BFNAR 2012:1 Årsredovisning och koncernredovisning (K3).

Redovisningsprinciperna är oförändrade jämfört med föregående år.

Koncernens redovisnings- och värderingsprinciper

Intäktsredovisning

Förvaltningsintäkterna intäktsförs i den period där tjänsterna utförs och hyresintäkterna redovisas i den period uthyrningen avser.

Koncernredovisning

Konsolideringsmetod

Kvarnstigen AB upprättar koncernredovisning. Uppgifter om koncernföretag finns i not 26. Dotterföretagen inkluderas i koncernredovisningen från och med den dag då det bestämmande inflytandet överförs till koncernen. De exkluderas ur koncernredovisningen från och med den dag då det bestämmande inflytandet upphör.

Koncernens bokslut är upprättat enligt förvärvsmetoden. Förvärvstidpunkten är den tidpunkt då det bestämmande inflytandet erhålls. Identifierbara tillgångar och skulder värderas inledningsvis till verkliga värden vid förvärvstidpunkten. Minoritetens andel av de förvärvade nettotillgångarna värderas till verkligt värde. Goodwill utgörs av mellanskillnaden mellan de förvärvade identifierbara nettotillgångarna vid förvärvstillfället och anskaffningsvärdet inklusive värdet av minoritetsintresset, och värderas initialt till anskaffningsvärdet.

Mellanhavanden mellan koncernföretag elimineras i sin helhet.

Materiella anläggningstillgångar

Materiella anläggningstillgångar redovisas till anskaffningsvärde minskat med avskrivningar. I anskaffningsvärdet ingår utgifter som direkt kan hänföras till förvärvet av tillgången.

När en komponent i en anläggningstillgång byts ut, utrangeras eventuellt kvarvarande del av den gamla komponenten och den nya komponentens anskaffningsvärde aktiveras.

Tillkommande utgifter som avser tillgångar som inte delas upp i komponenter läggs till anskaffningsvärdet om de beräknas ge företaget framtida ekonomiska fördelar, till den del tillgångens prestanda ökar i förhållande till tillgångens värde vid anskaffningstidpunkten.

För tre av koncernens fyra fastigheter har bedömningen gjorts att förbrukningen av anläggningstillgångens komponenter inte väsentligen avviker varför någon uppdelning på komponenter inte har gjorts. Dessa fastigheters anskaffningsvärde uppgår till 8 626 tkr och avskrivning sker linjärt med 2% per år.

Utgifter för löpande reparation och underhåll redovisas som kostnader.

Realisationsvinst respektive realisationsförlust vid avyttring av en anläggningstillgång redovisas som Övrig rörelseintäkt respektive Övrig rörelsekostnad.

Materiella anläggningstillgångar skrivs av systematiskt över tillgångens bedömda nyttjandeperiod. När tillgångarnas avskrivningsbara belopp fastställs, beaktas i förekommande fall tillgångens restvärde. Linjär avskrivningsmetod används för övriga typer av materiella tillgångar.

Följande avskrivningstider tillämpas:

Materiella anläggningstillgångar

Kontorsbyggnad

- Stomme, grund	1%
- Tak, fasad	1,67%
- Installationer (El, rör, ventilation, hiss)	2,5%
- Inre ytskickt (Golv, väggar, innertak)	3,33%
Markanläggningar	5%
Inventarier	6,67% - 20%

Finansiella instrument

Finansiella instrument redovisas enligt kapitel 12 i K3-regelverket, redovisning till verkligt värde (Finansiella instrument värderade enligt Årsredovisningslagen 4 kap. 14a-e§§).

Finansiella instrument som redovisas i balansräkningen inkluderar långfristiga värdepappersinnehav, kundfordringar, fordringar och skulder till koncernföretag, kortfristiga placeringar, leverantörsskulder samt övriga fordringar och skulder.

Finansiella tillgångar och skulder redovisas vid det första redovisningstillfället till verkligt värde med tillägg/avdrag för transaktionskostnader. Samtliga transaktioner redovisas på avtalsdagen för transaktionen.

Finansiella tillgångar tas bort från balansräkningen när rätten att erhålla kassaflöden från instrumentet har löpt ut eller överförts och bolaget har överfört i stort sett alla risker och förmåner som är förknippade med äganderätten. Finansiella skulder tas bort från balansräkningen när förpliktelserna har reglerats eller på annat sätt upphört.

Långfristiga värdepappersinnehav och kortfristiga placeringar

Värdepapper klassificeras som finansiella tillgångar som innehas för handel. Värdepapper (Långfristiga och kortfristiga) värderas i efterföljande perioder till verkligt värde. Värdeförändringarna redovisas löpande i resultaträkningen under rubriken Resultat från övriga värdepapper och fordringar som är anläggningstillgångar respektive Övriga ränteintäkter och liknande resultatposter. Skulder för s.k. blankade aktier redovisas som skulder till kreditinstitut.

Verkligt värde fastställs genom att noterade priser på en aktiv marknad används (börskurser). Samtliga av bolagets kortfristiga placeringar finns på en aktiv marknad.

Intäkter avseende utdelningar och ränta redovisas på avtalsdagen.

Kundfordringar, fordringar på koncernföretag, övriga lång- och kortfristiga fordringar och likvida medel

Dessa tillgångar klassificeras som lånefordringar och kundfordringar. Posterna redovisas initialt till verkligt värde efter avdrag för transaktionskostnader. Fordringarna redovisas som omsättningstillgångar med undantag för poster med förfallodag mer än 12 månader efter balansdagen, vilka klassificeras som

anläggningstillgångar. Fordringar tas upp till det belopp som förväntas bli inbetalt efter avdrag för individuellt bedömda osäkra fordringar. Fordringar som är räntefria eller som löper med ränta som avviker från marknadsräntan och har en löptid överstigande 12 månader redovisas till ett diskonterat nuvärde och tidsvärdeförändringen redovisas som ränteintäkt i resultaträkningen. Fordringar som förfaller inom 12 månader från balansdagen har ej diskonterats då diskonteringseffekten inte är väsentlig.

Leverantörsskulder, skulder till koncernföretag och övriga skulder

Leverantörsskulder, skulder till koncernföretag och övriga skulder klassificeras som övriga finansiella skulder. Posterna redovisas initialt till verkligt värde efter avdrag för transaktionskostnader. Skulder redovisas som kortfristiga skulder med undantag för poster med förfallodag mer än 12 månader efter balansdagen, vilka klassificeras som långfristiga skulder. Skiljer sig det redovisade beloppet från det belopp som ska återbetalas vid förfallotidpunkten periodiseras mellanskillnaden som räntekostnad över lånets löptid med hjälp av instrumentets effektivränta. Skulder som förfaller inom 12 månader från balansdagen har ej diskonterats då diskonteringseffekten inte är väsentlig.

Kvittning av finansiell fordran och finansiell skuld

En finansiell tillgång och en finansiell skuld kvittas och redovisas med ett nettobelopp i balansräkningen endast då legal kvittningsrätt föreligger samt då en reglering med ett nettobelopp avses ske eller då en samtida avyttring av tillgången och reglering av skulden avses ske.

Nedskrivningar av icke-finansiella tillgångar

När det finns en indikation på att en tillgångs värde minskat, görs en prövning av nedskrivningsbehov. Har tillgången ett återvinningsvärde som är lägre än det redovisade värdet, skrivs den ner till återvinningsvärdet. Vid bedömning av nedskrivningsbehov grupperas tillgångarna på de lägsta nivåer där det finns separata identifierbara kassaflöden (kassagenererande enheter).

Inkomstskatter

Aktuella skatter värderas utifrån de skattesatser och skatteregler som gäller på balansdagen. Uppskjutna skatter värderas utifrån de skattesatser och skatteregler som är beslutade före balansdagen.

Uppskjuten skatteskuld avseende temporära skillnader som hänför sig till investeringar i dotterföretag redovisas inte i koncernredovisningen då moderföretaget i samtliga fall kan styra tidpunkten för återföring av de temporära skillnaderna och det inte bedöms sannolikt att en återföring sker inom överskådlig framtid.

Fordringar och skulder netto redovisas endast när det finns en legal rätt till kvittning.

Aktuell skatt, liksom förändring i uppskjuten skatt, redovisas i resultaträkningen om inte skatten är hänförlig till en händelse eller transaktion som redovisas direkt i eget kapital. Skatteeffekter av poster som redovisas direkt mot eget kapital, redovisas mot eget kapital.

På grund av sambandet mellan redovisning och beskattning särredovisas inte den uppskjutna skatteskulden som är hänförlig till obeskattade reserver.

Kassaflödesanalys

Kassaflödesanalysen upprättas enligt indirekt metod. Det redovisade kassaflödet omfattar endast transaktioner som medför in- eller utbetalningar.

Som likvida medel klassificeras, förutom kassa- och banktillgodohavanden, kortfristiga finansiella placeringar som dels är utsatta för endast en obetydlig risk för värdefluktationer. dels

- handlas på en öppen marknad till kända belopp eller
- har en kortare återstående löptid än tre månader från anskaffningstidpunkten.

P

Ersättningar till anställda

Kortfristiga ersättningar:

Kortfristiga ersättningar i koncernen utgörs av lön, sociala avgifter, betald semester, betald sjukfrånvaro, sjukvård och bonus. Kortfristiga ersättningar redovisas som en kostnad och en skuld då det finns en legal eller informell förpliktelse att betala ut en ersättning.

Ersättningar efter avslutad anställning:

I bolaget endast avgiftsbestämda pensionsplaner. I avgiftsbestämda planer betalar företaget fastställda avgifter till ett annat företag och har inte någon legal eller informell förpliktelse att betala något ytterligare även om det andra företaget inte kan uppfylla sitt åtagande.

Moderbolagets redovisnings- och värderingsprinciper

Samma redovisnings- och värderingsprinciper tillämpas i moderföretaget som i koncernen, förutom i de fall som anges nedan.

Eget kapital

Eget kapital delas i bundet och fritt kapital, i enlighet med ÅRL:s indelning.

Obeskattade reserver

Obeskattade reserver redovisas med bruttobelopp i balansräkningen, inklusive den uppskjutna skatteskuld som är hänförlig till reserverna.

Bokslutsdispositioner

Förändringar av obeskattade reserver redovisas som bokslutsdispositioner i resultaträkningen. Koncernbidrag redovisas som bokslutsdispositioner.

Aktier och andelar i dotterföretag

Aktier och andelar i dotterföretag redovisas till anskaffningsvärde efter avdrag för eventuella nedskrivningar. I anskaffningsvärdet ingår köpeskillingen som erlagts för aktierna samt förvärvskostnader. Eventuella kapitaltillskott och koncernbidrag läggs till anskaffningsvärdet när de uppkommer. Utdelning från dotterföretag redovisas som intäkt. **v**

Nyckeltalsdefinitioner

Nettoomsättning

Rörelsens huvudintäkter, fakturerade kostnader, sidointäkter samt intäktskorrigeringar.

Resultat efter finansiella poster

Resultat efter finansiella intäkter och kostnader men före bokslutsdispositioner och skatter.

Antal anställda

Medelantal anställda under räkenskapsåret.

Balansomslutning

Företagets samlade tillgångar.

Avkastning på eget kap. (%)

Resultat efter finansiella poster i procent av justerat eget kapital (eget kapital och obeskattade reserver med avdrag för uppskjuten skatt).

Avkastning på totalt kap. (%)

Rörelseresultat plus finansiella intäkter i procent av balansomslutningen.

Soliditet (%)

Justerat eget kapital (eget kapital och obeskattade reserver med avdrag för uppskjuten skatt) i procent av balansomslutning.

Not 2 Eventualförpliktelser

Koncernen

	2022-12-31	2021-12-31
Borgen för dotterbolag	14 775 000	16 875 000
	14 775 000	16 875 000

Not 3 Ställda säkerheter

Koncernen

	2022-12-31	2021-12-31
Pantsatta kortfristiga värdepappersinnehav	150 000 000	150 000 000
Fastighetsinteckning	10 000 000	10 000 000
	160 000 000	160 000 000

Not 4 Inköp och försäljningar mellan koncernföretag

Moderbolaget

Under året har inga koncerninterna inköp eller försäljningar ägt rum.

**Not 5 Väsentliga händelser efter räkenskapsårets slut
Koncernen**

Inga väsentliga händelser har skett efter räkenskapsårets slut och koncernens bolag kommer att fortsätta sina verksamhet i liknande former under 2023.

Moderbolaget

Inga väsentliga händelser har skett efter räkenskapsårets slut och bolaget kommer att fortsätta sin verksamhet i liknande former under 2023.

**Not 6 Arvode till revisorer
Koncernen**

Med revisionsuppdrag avses granskning av årsredovisningen och bokföringen samt styrelsens förvaltning, övriga arbetsuppgifter som det ankommer på bolagets revisor att utföra samt rådgivning eller annat biträde som föräns av iakttagelser vid sådan granskning eller genomförandet av sådana övriga arbetsuppgifter.

	2022	2021
Revisionsuppdrag	437 501	492 188
Skatterådgivning	41 938	24 125
Övriga tjänster	37 250	83 625
	516 689	599 938

**Not 7 Anställda och personalkostnader
Koncernen**

	2022	2021
Medelantalet anställda		
Kvinnor	7	7
Män	13	12
	20	19
Löner och andra ersättningar		
Styrelse och verkställande direktör	2 718 128	2 416 651
Övriga anställda	11 516 155	11 317 392
	14 234 283	13 734 043
Sociala kostnader		
Pensionskostnader för styrelse och verkställande direktör	560 773	580 001
Pensionskostnader för övriga anställda	1 720 131	1 615 849
Övriga sociala avgifter enligt lag och avtal	4 992 583	4 805 413
	7 273 487	7 001 263
Totala löner, ersättningar, sociala kostnader och pensionskostnader	21 507 770	20 735 306
Könsfördelning bland ledande befattningshavare		
Andel män i styrelsen	100 %	100 %
Andel män bland övriga ledande befattningshavare	100 %	100 %

Moderbolaget

Bolaget har inte haft några anställda och några löner har ej utbetalats.

P

**Not 8 Resultat från övriga värdepapper och fordringar som är anläggningstillgångar
Koncernen**

	2022	2021
Resultat vid avyttringar	0	81 850
Orealiserad värdeförändring på långfristiga placeringar	-8 241 474	15 782 183
Värdeförändring på långfristiga placeringar	-3 281 093	0
	-11 522 567	15 864 033

Moderbolaget

	2022	2021
Orealiserad värdeförändring på långfristiga placeringar	-3 817 195	3 504 312
	-3 817 195	3 504 312

**Not 9 Övriga ränteintäkter och liknande resultatposter
Koncernen**

	2022	2021
Utdelningar	416 135	525 790
Övriga ränteintäkter	337 645	0
Kursdifferenser	20 747	40 259
Resultat vid försäljningar	10 188 071	4 923 133
Orealiserad värdeförändring på kortfristiga placeringar	-23 886 504	11 077 110
	-12 923 906	16 566 292

Moderbolaget

	2022	2021
Ränteintäkter från koncernföretag	53 356	15 135
Övriga ränteintäkter	293 734	0
Resultat vid försäljningar	2 199 365	0
Orealiserad värdeförändring på kostfristiga placeringar	-5 441 979	4 481 250
	-2 895 524	4 496 385

2023042518334

**Not 10 Räntekostnader och liknande resultatposter
Koncernen**

	2022	2021
Övriga räntekostnader	-1 028 033	-1 088 486
Övriga finansiella kostnader	-4 131	-4 717
	-1 032 164	-1 093 203

Moderbolaget

	2022	2021
Övriga räntekostnader	-6 806	-6 022
	-6 806	-6 022

**Not 11 Aktuell och uppskjuten skatt
Koncernen**

	2022	2021
Skatt på årets resultat		
Aktuell skatt	-4 449 747	-4 673 896
Uppskjuten skatt	4 985 175	-3 318 155
Totalt redovisad skatt	535 428	-7 992 051

Avstämning av effektiv skatt

	2022		2021	
	Procent	Belopp	Procent	Belopp
Redovisat resultat före skatt		-14 059 023		52 990 694
Skatt enligt gällande skattesats		2 896 161		-10 916 083
Intäkter som ska tas upp men som inte ingår i det redovisade resultatet	-2,04	-286 195	0,09	-50 308
Bokförda intäkter som inte ska tas upp	-2,20	-308 647	-6,17	3 267 995
Bokförda kostnader som inte ska dras av	-7,37	-1 036 799	0,16	-85 493
Underskottsavdrag för vilket ingen uppskjuten skattefordran redovisas	-1,30	-183 455	0,22	-118 127
Övriga justeringar	-3,91	-549 605	0,00	0
Övrigt, differens ny skattesats	0,03	3 968	0,17	-90 035
Redovisad effektiv skatt	3,81	535 428	15,08	-7 992 051

P

Kvarnstigen AB
Org.nr 559164-3928

22 (30)

Moderbolaget

	2022	2021
Skatt på årets resultat		
Aktuell skatt	-546 491	-22 324
Uppskjuten skatt	1 121 048	-923 138
Totalt redovisad skatt	574 557	-945 462

Avstämning av effektiv skatt

	2022		2021	
	Procent	Belopp	Procent	Belopp
Redovisat resultat före skatt		-6 751 925		7 992 276
Skatt enligt gällande skattesats	20,60		20,60	-1 646 409
Ej bokförda intäkter som ska tas upp till beskattning	-0,44	-29 999	0,26	-20 941
Bokförda intäkter som inte ska tas upp	-11,65	-786 341	-9,03	721 888
Redovisad effektiv skatt	-12,09	-816 340	11,83	-945 462

**Not 12 Byggnader och mark
Koncernen**

	2022-12-31	2021-12-31
Ingående anskaffningsvärden	28 845 169	28 845 169
Utgående ackumulerade anskaffningsvärden	28 845 169	28 845 169
Ingående avskrivningar	-7 072 485	-6 521 610
Årets avskrivningar	-550 875	-550 875
Utgående ackumulerade avskrivningar	-7 623 360	-7 072 485
Ingående nedskrivningar	-1 677 557	-1 677 557
Utgående ackumulerade nedskrivningar	-1 677 557	-1 677 557
Utgående redovisat värde	19 544 252	20 095 127

**Not 13 Maskiner och inventarier
Koncernen**

	2022-12-31	2021-12-31
Ingående anskaffningsvärden	8 927 226	8 186 950
Inköp	1 059 527	3 239 536
Försäljningar/utrangeringar	-417 000	-2 499 260
Bonus miljöbilar	-97 510	0
Utgående ackumulerade anskaffningsvärden	9 472 243	8 927 226
Ingående avskrivningar	-4 594 755	-5 226 740
Försäljningar/utrangeringar	417 000	1 697 082
Årets avskrivningar	-1 487 936	-1 065 097
Bonus miljöbilar	5 862	0
Utgående ackumulerade avskrivningar	-5 659 829	-4 594 755
Utgående redovisat värde	3 812 414	4 332 471

**Not 14 Finansiella anläggningstillgångar
Koncernen**

	2022-12-31	2021-12-31
Ingående anskaffningsvärden	123 036 937	96 907 332
Inköp	0	14 901 518
Orealiserat resultat värdepapper	-8 241 474	11 228 087
Realiserade uttag	-17 281 093	0
Utgående ackumulerade anskaffningsvärden	97 514 370	123 036 937
Ingående nedskrivningar	-2 038 746	-2 038 746
Utgående ackumulerade nedskrivningar	-2 038 746	-2 038 746
Utgående redovisat värde	95 475 624	120 998 191

Kvarnstigen AB
Org.nr 559164-3928

24 (30)

Moderbolaget

	2022-12-31	2021-12-31
Ingående anskaffningsvärden	28 735 576	15 231 264
Inköp	0	10 000 000
Orealiserat resultat värdepapper	-3 817 195	3 504 312
Utgående ackumulerade anskaffningsvärden	24 918 381	28 735 576
Utgående redovisat värde	24 918 381	28 735 576

**Not 15 Aktier och andelar, långfristiga placeringar
Koncernen**

Namn	Bokfört värde	Marknadsvärde
Noterade aktier och andelar, anläggningstillgångar	95 475 624	95 475 624
	95 475 624	95 475 624

Moderbolaget

Namn	Bokfört värde	Marknadsvärde
Noterade aktier och andelar, anläggningstillgångar	24 918 381	24 918 381
	24 918 381	24 918 381 ✓

**Not 16 Uppskjuten skatt på temporära skillnader
Koncernen**

**Uppskjuten skatt på temporära skillnader
2022-12-31**

Temporära skillnader	Uppskjuten skatteskuld	Netto
Orealiserat resultat kortfristiga placeringar	-378 447	-378 447
Obeskattade reserver	5 606 815	5 606 815
Avskrivning materiella anläggningstillgångar	-22 043	-22 043
	5 206 325	5 206 325

2021-12-31

Temporära skillnader	Uppskjuten skatteskuld	Netto
Orealiserat resultat kortfristiga placeringar	4 542 101	4 542 101
Obeskattade reserver	5 669 238	5 669 238
Avskrivning materiella anläggningstillgångar	-19 838	-19 838
	10 191 501	10 191 501

Förändring av uppskjuten skatt

	Belopp vid årets ingång	Redovisas i resultaträk.	Belopp vid årets utgång
Orealiserat resultat kortfristiga placeringar	4 542 101	-4 920 548	-378 447
Obeskattade reserver	5 669 238	-62 423	5 606 815
Avskrivning materiella anläggningstillgångar	-19 838	-2 205	-22 043
	10 191 501	-4 985 176	5 206 325

Moderbolaget
2022-12-31

Temporära skillnader	Uppskjuten skattefordran	Netto
Kortfristiga placeringar	13 780	13 780
	13 780	13 780

2021-12-31

Temporära skillnader	Uppskjuten skatteskuld	Netto
Kortfristiga placeringar	1 107 268	1 107 268
	1 107 268	1 107 268

Förändring av uppskjuten skatt

	Belopp vid årets ingång	Redovisas i resultaträk.	Belopp vid årets utgång
Kortfristiga placeringar	1 107 268	-1 121 048	-13 780
	1 107 268	-1 121 048	-13 780

Not 17 Andra långfristiga fordringar
Koncernen

	2022-12-31	2021-12-31
Ingående anskaffningsvärden	510 000	310 000
Tillkommande fordringar	0	200 000
Utgående ackumulerade anskaffningsvärden	510 000	510 000
Utgående redovisat värde	510 000	510 000

Not 18 Förutbetalda kostnader och upplupna intäkter
Koncernen

	2022-12-31	2021-12-31
Uppluper förvaltningsarvode	8 310 446	10 094 295
Övriga poster	463 969	544 488
	8 774 415	10 638 783

**Not 19 Aktier och andelar, omsättningstillgångar
Koncernen**

Namn	Bokfört värde	Marknadsvärde
Noterade aktier och andelar, omsättningstillgångar	23 861 599	23 861 599
	23 861 599	23 861 599

Moderbolaget

Namn	Bokfört värde	Marknadsvärde
Noterade aktier och andelar, omsättningstillgångar	938 955	938 955
	938 955	938 955

**Not 20 Checkräkningskredit
Koncernen**

	2022-12-31	2021-12-31
Beviljat belopp på checkräkningskredit uppgår till	155 000 000	155 000 000

**Not 21 Upplupna kostnader och förutbetalda intäkter
Koncernen**

	2022-12-31	2021-12-31
Upplupna löner	244 000	120 000
Upplupna semesterlöner	1 895 580	1 858 396
Upplupna sociala avgifter	669 225	613 469
Upplupna kostnader avseende provision till återförsäljare	13 697 027	16 371 849
Övriga upplupna kostnader	560 911	466 138
	17 066 743	19 429 852

2023042518341

**Not 22 Justering för poster som inte ingår i kassaflödet
Koncernen**

	2022-12-31	2021-12-31
Avskrivningar		
Orealiserat resultat långfristiga placeringar	2 032 164	1 615 970
Realiserat resultat långfristiga placeringar	8 241 474	-15 782 183
Orealiserat resultat kortfristiga placeringar	14 000 000	-81 850
Realiserat resultat kortfristiga placeringar	23 886 504	-11 077 110
Valutakursvinst/förlust	-10 188 071	-4 923 133
Övrigt	-20 747	-40 259
Värdeförändring på långfristiga placeringar	98 296	802 180
	3 281 093	0
	41 330 713	-29 486 385

Moderbolaget

	2022-12-31	2021-12-31
Orealiserat resultat långfristiga placeringar		
Orealiserat resultat kortfristiga placeringar	3 817 195	-3 504 312
	5 441 979	-4 481 250
	9 259 174	-7 985 562

**Not 23 Likvida medel
Koncernen**

	2022-12-31	2021-12-31
Likvida medel		
Kassa och Bank	59 795 224	7 261 909
	59 795 224	7 261 909

Moderbolaget

	2022-12-31	2021-12-31
Likvida medel		
Kassa och Bank	49 884 422	91 495
	49 884 422	91 495

**Not 24 Andelar i koncernföretag
Moderbolaget**

	2022-12-31	2021-12-31
Ingående anskaffningsvärden	28 345 000	50 045 000
Återbetalning aktieägartillskott	-28 300 000	-21 700 000
Utgående ackumulerade anskaffningsvärden	45 000	28 345 000
Utgående redovisat värde	45 000	28 345 000

**Not 25 Specifikation andelar i koncernföretag
Moderbolaget**

Namn	Kapital- andel	Rösträtts- andel	Antal andelar	Bokfört värde
Simplicity Holding II AB	90%	90%	45 000	45 000
				45 000

	Org.nr	Säte
Simplicity Holding II AB	559164-3936	Varberg
-Simplicity Invest AB	556874-7959	Varberg
--Simplicity Holding AB	556700-5714	Varberg
---Simplicity AB	556611-4723	Varberg
---Simplicity Fastighets AB	556702-1406	Varberg
---Simplicity Förvaltning AB	556793-2347	Varberg
---Simplicity Partner II AB	559028-6646	Varberg
---Simplicity Partner III AB	559200-6620	Varberg
---Simplicity Partner IV AB	559200-7792	Varberg
---Simplicity Partner V AB	559200-7784	Varberg
---Simplicity Partner VI AB	559200-7776	Varberg

Bolaget är moderbolag i en koncern med det till 90% ägda dotterbolaget Simplicity Holding II AB, 559164-3936, som i sin tur är moderbolag till det helägda dotterbolaget Simplicity Invest AB, 556874-7959. Simplicity Invest AB äger dotterbolaget Simplicity Holding AB, 556700-5714, till 100%. Simplicity Holding AB är i sin tur moderbolag i en koncern med de helägda dotterbolagen Simplicity Förvaltning AB, 556793-2347 och Simplicity Fastighet AB, 556702-1406. Simplicity Holding AB äger även 94% i Simplicity AB, 556611-4723, 11% i Simplicity Partner II AB, 559028-6646, 10,2% i Simplicity Partner III AB, 559200-6620, 10,2% i Simplicity Partner IV AB, 559200-7792, 10,2% i Simplicity Partner V AB, 559200-7784, och 10,2% i Simplicity Partner VI AB, 559200-7776.

2023042518343

**Not 26 Disposition av vinst eller förlust
Moderbolaget**

2022-12-31

Förslag till vinstdisposition

Styrelsen föreslår att till förfogande stående vinstmedel:


balanserad vinst	87 403 076
årets förlust	-6 177 368
	81 225 708

disponeras så att	
i ny räkning överföres	81 225 708
	81 225 708

**Not 27 Antal aktier och kvotvärde
Moderbolaget**

Namn	Antal aktier	Kvot- värde
Antal A-Aktier	50 000	1
	50 000	

Varberg 2023-03-29



Ulf Ingemarson

Revisorspåteckning

Vår revisionsberättelse har lämnats 2023-03-29

Öhrlings PricewaterhouseCoopers AB



Mattias Palmqvist
Auktoriserad revisor

Revisionsberättelse

Till bolagsstämman i Kvarnstigen AB, org.nr 559164-3928

Rapport om årsredovisningen och koncernredovisningen

Uttalanden

Vi har utfört en revision av årsredovisningen och koncernredovisningen för Kvarnstigen AB för år 2022.

Enligt vår uppfattning har årsredovisningen och koncernredovisningen upprättats i enlighet med årsredovisningslagen och ger en i alla väsentliga avseenden rättvisande bild av moderbolagets och koncernens finansiella ställning per den 31 december 2022 och av dessas finansiella resultat och kassaflöde för året enligt årsredovisningslagen. Förvaltningsberättelsen är förenlig med årsredovisningens och koncernredovisningens övriga delar.

Vi tillstyrker därför att bolagsstämman fastställer resultaträkningen och balansräkningen för moderbolaget och koncernen.

Grund för uttalanden

Vi har utfört revisionen enligt International Standards on Auditing (ISA) och god revisionssed i Sverige. Vårt ansvar enligt dessa standarder beskrivs närmare i avsnittet Revisorns ansvar. Vi är oberoende i förhållande till moderbolaget och koncernen enligt god revisionssed i Sverige och har i övrigt fullgjort vårt yrkesetiska ansvar enligt dessa krav.

Vi anser att de revisionsbevis vi har inhämtat är tillräckliga och ändamålsenliga som grund för våra uttalanden.

Styrelsens ansvar

Det är styrelsen som har ansvaret för att årsredovisningen och koncernredovisningen upprättas och att de ger en rättvisande bild enligt årsredovisningslagen. Styrelsen ansvarar även för den interna kontroll som de bedömer är nödvändig för att upprätta en årsredovisning och koncernredovisning som inte innehåller några väsentliga felaktigheter, vare sig dessa beror på oegentligheter eller misstag.

Vid upprättandet av årsredovisningen och koncernredovisningen ansvarar styrelsen för bedömningen av bolagets och koncernens förmåga att fortsätta verksamheten. De upplyser, när så är tillämpligt, om förhållanden som kan påverka förmågan att fortsätta verksamheten och att använda antagandet om fortsatt drift. Antagandet om fortsatt drift tillämpas dock inte om styrelsen avser att likvidera bolaget, upphöra med verksamheten eller inte har något realistiskt alternativ till att göra något av detta.

Revisorns ansvar

Våra mål är att uppnå en rimlig grad av säkerhet om huruvida årsredovisningen och koncernredovisningen som helhet inte innehåller några väsentliga felaktigheter, vare sig dessa beror på oegentligheter eller misstag, och att lämna en revisionsberättelse som innehåller våra uttalanden. Rimlig säkerhet är en hög grad av säkerhet, men är ingen garanti för att en revision som utförs enligt ISA och god revisionssed i Sverige alltid kommer att upptäcka en väsentlig felaktighet om en sådan finns. Felaktigheter kan uppstå på grund av oegentligheter eller misstag och anses vara väsentliga om de enskilt eller tillsammans rimligen kan förväntas påverka de ekonomiska beslut som användare fattar med grund i årsredovisningen och koncernredovisningen.

En ytterligare beskrivning av vårt ansvar för revisionen av årsredovisningen och koncernredovisningen finns på Revisorsinspektionens webbplats: www.revisorsinspektionen.se/revisornsansvar. Denna beskrivning är en del av revisionsberättelsen.

Rapport om andra krav enligt lagar och andra författningar

Uttalanden

Utöver vår revision av årsredovisningen och koncernredovisningen har vi även utfört en revision av styrelsens förvaltning för Kvarnstigen AB för år 2022 samt av förslaget till dispositioner beträffande bolagets vinst eller förlust.

Vi tillstyrker att bolagsstämman disponerar vinsten enligt förslaget i förvaltningsberättelsen och beviljar styrelsens ledamot ansvarsfrihet för räkenskapsåret.

Grund för uttalanden

Vi har utfört revisionen enligt god revisionssed i Sverige. Vårt ansvar enligt denna beskrivs närmare i avsnittet Revisorns ansvar. Vi är oberoende i förhållande till moderbolaget och koncernen enligt god revisorssed i Sverige och har i övrigt fullgjort vårt yrkesetiska ansvar enligt dessa krav.

Vi anser att de revisionsbevis vi har inhämtat är tillräckliga och ändamålsenliga som grund för våra uttalanden.

Styrelsens ansvar

Det är styrelsen som har ansvaret för förslaget till dispositioner beträffande bolagets vinst eller förlust. Vid förslag till utdelning innefattar detta bland annat en bedömning av om utdelningen är försvarlig med hänsyn till de krav som bolagets och koncernens verksamhetsart, omfattning och risker ställer på storleken av moderbolagets och koncernens egna kapital, konsolideringsbehov, likviditet och ställning i övrigt.

Styrelsen ansvarar för bolagets organisation och förvaltningen av bolagets angelägenheter. Detta innefattar bland annat att fortlöpande bedöma bolagets och koncernens ekonomiska situation, och att tillse att bolagets organisation är utformad så att bokföringen, medelsförvaltningen och bolagets ekonomiska angelägenheter i övrigt kontrolleras på ett betryggande sätt.

Revisorns ansvar

Vårt mål beträffande revisionen av förvaltningen, och därmed vårt uttalande om ansvarsfrihet, är att inhämta revisionsbevis för att med en rimlig grad av säkerhet kunna bedöma om någon styrelseledamot i något väsentligt avseende:

- företagit någon åtgärd eller gjort sig skyldig till någon försummelse som kan föranleda ersättningsskyldighet mot bolaget
- på något annat sätt handlat i strid med aktiebolagslagen, årsredovisningslagen eller bolagsordningen.

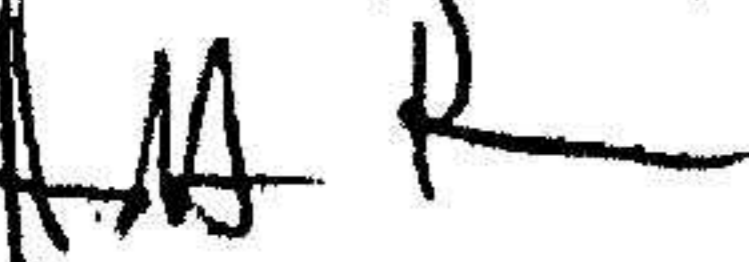
Vårt mål beträffande revisionen av förslaget till dispositioner av bolagets vinst eller förlust, och därmed vårt uttalande om detta, är att med rimlig grad av säkerhet bedöma om förslaget är förenligt med aktiebolagslagen.

Rimlig säkerhet är en hög grad av säkerhet, men ingen garanti för att en revision som utförs enligt god revisionssed i Sverige alltid kommer att upptäcka åtgärder eller försummelser som kan föranleda ersättningsskyldighet mot bolaget, eller att ett förslag till dispositioner av bolagets vinst eller förlust inte är förenligt med aktiebolagslagen.

En ytterligare beskrivning av vårt ansvar för revisionen av förvaltningen finns på Revisorsinspektionens webbplats: www.revisorsinspektionen.se/revisornsansvar. Denna beskrivning är en del av revisionsberättelsen.

Borås den 29 mars 2023

Öhrlings PricewaterhouseCoopers AB



Mattias Palmqvist
Auktoriserad revisor