

# Årsredovisning

för

## Tegeluddens Invest AB

559162-9489


Räkenskapsåret

2022-01-01 till 2022-12-31

Innehåll	Sida
Förvaltningsberättelse	2
Resultaträkning	3
Balansräkning	4
Tilläggsupplysningar	6
Underskrifter	7

Undertecknad styrelseledamot i Tegeluddens Invest AB intygar, dels att denna kopia av årsredovisningen stämmer överens med originalet, dels att resultaträkningen och balansräkningen har fastställts på årsstämman. Årsstämman den 2023-06-30 beslutade att godkänna styrelsens förslag till hur resultatet ska fördelas.

Stockholm 2023-06-30



Johannes Franzén  
Ledamot

Styrelsen för Tegeluddens Invest AB lämnar följande årsredovisning för verksamheten under räkenskapsåret 2022-01-01 till 2022-12-31.

Årsredovisningen är upprättad i svenska kronor, SEK. Bolaget har sitt säte i Stockholm.

## Förvaltningsberättelse

### Verksamhet

#### Allmänt om verksamheten

Bolaget skall bedriva bolagsförvaltning, äga och förvalta noterade och onoterade aktier samt idka därmed förenlig verksamhet.

#### Väsentliga händelser under räkenskapsåret

Inga väsentliga händelser har inträffat under räkenskapsåret.

### Flerårsöversikt (Tkr)

	2022	2021	2020	2019
Nettoomsättning	0	0	0	0
Resultat efter finansiella poster	8	16	0	-1
Soliditet (%)	10	8,8	7,1	7,1

### Förändring av eget kapital

	Aktiekapital	Balanserat resultat	Årets resultat	Totalt
Belopp vid årets ingång	50 000	-1 700	12 516	60 816
Resultatdisposition enligt årsstämma:		12 516	-12 516	0
Årets resultat			6 340	6 340
<b>Belopp vid årets utgång</b>	<b>50 000</b>	<b>10 816</b>	<b>6 340</b>	<b>67 156</b>

### Resultatdisposition

Styrelsen föreslår att till förfogande stående vinstmedel (kronor):

Balanserat resultat	10 816
Årets resultat	6 340
	<u>17 156</u>

Styrelsen föreslår att vinstmedel disponeras enligt följande:

Balanseras i ny räkning	<u>17 156</u>
	<b>17 156</b>

Resultatet av företags verksamhet i övrigt och ställningen vid räkenskapsårets utgång, framgår av efterföljande resultat- och balansräkning med tillhörande tilläggsupplysningar.



## Resultaträkning

	Not	2022-01-01 - 2022-12-31	2021-01-01 - 2021-12-31
	1		
<b>Rörelseintäkter</b>			
Nettoomsättning		0	0
<b>Summa rörelseintäkter</b>		<b>0</b>	<b>0</b>
<b>Rörelsekostnader</b>			
Övriga externa kostnader		-990	-12 625
<b>Summa rörelsekostnader</b>		<b>-990</b>	<b>-12 625</b>
<b>Rörelseresultat</b>		<b>-990</b>	<b>-12 625</b>
<b>Finansiella poster</b>			
Övriga ränteintäkter och liknande resultatposter		8 975	28 258
<b>Summa finansiella poster</b>		<b>8 975</b>	<b>28 258</b>
<b>Resultat efter finansiella poster</b>		<b>7 985</b>	<b>15 633</b>
<b>Resultat före skatt</b>		<b>7 985</b>	<b>15 633</b>
<b>Skatter</b>			
Skatt på årets resultat		-1 645	-3 117
<b>Årets resultat</b>		<b>6 340</b>	<b>12 516</b>

2023072823574

## Balansräkning

Not 2022-12-31 2021-12-31

### TILLGÅNGAR

1

#### Anläggningstillgångar

##### *Finansiella anläggningstillgångar*

Andelar i koncernföretag 2 378 000 378 000

Fordringar hos koncernföretag 3 50 000 50 000

Andelar i intresseföretag och gemensamt styrda företag 4 25 000 25 000

Andra långfristiga fordringar 5 200 000 200 000

***Summa finansiella anläggningstillgångar*** 653 000 653 000

**Summa anläggningstillgångar** 653 000 653 000

#### Omsättningstillgångar

##### *Kassa och bank*

Kassa och bank 46 918 38 933

***Summa kassa och bank*** 46 918 38 933

**Summa omsättningstillgångar** 46 918 38 933

**SUMMA TILLGÅNGAR** 699 918 691 933

2023072823575

## Balansräkning

Not 2022-12-31 2021-12-31  
1

### EGET KAPITAL OCH SKULDER

#### Eget kapital

##### *Bundet eget kapital*

Aktiekapital

50 000 50 000

***Summa bundet eget kapital***

**50 000 50 000**

##### *Fritt eget kapital*

Balanserat resultat

10 816 -1 700

Årets resultat

6 340 12 516

***Summa fritt eget kapital***

**17 156 10 816**

**Summa eget kapital**

**67 156 60 816**

#### Kortfristiga skulder

Skatteskulder

4 762 3 117

Övriga skulder

628 000 628 000

**Summa kortfristiga skulder**

**632 762 631 117**

**SUMMA EGET KAPITAL OCH SKULDER**

**699 918 691 933**

2023072823576

## Tilläggsupplysningar

### Not 1 Redovisningsprinciper

Årsredovisningen upprättad med årsredovisningslagen och bokföringsnämndens allmänna råd (BFNAR 2016:10) om årsredovisning i mindre aktiebolag (K2).

Företagets intäkter från uppdrag till fast pris redovisas enligt huvudregeln.

### Nyckeltalsdefinitioner

Nettoomsättning

Rörelsens huvudintäkter, fakturerade kostnader, sidointäkter samt intäktskorrigeringar.

Resultat efter finansiella poster

Resultat efter finansiella intäkter och kostnader, men före extraordinära intäkter och kostnader.

Soliditet (%)

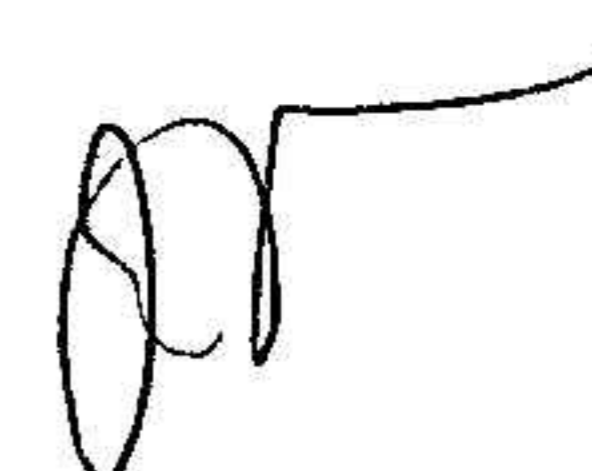
Justerat eget kapital (eget kapital och obeskattade reserver med avdrag för uppskjuten skatt) i procent av balansomslutning.

### Not 2 Andelar i koncernföretag

	2022-12-31	2021-12-31
Ingående anskaffningsvärden	378 000	378 000
<b>Utgående anskaffningsvärden</b>	<b>378 000</b>	<b>378 000</b>
<b>Utgående redovisat värde</b>	<b>378 000</b>	<b>378 000</b>

### Not 3 Fordringar hos koncernföretag

	2022-12-31	2021-12-31
Ingående anskaffningsvärden	50 000	50 000
<b>Utgående anskaffningsvärden</b>	<b>50 000</b>	<b>50 000</b>
<b>Utgående redovisat värde</b>	<b>50 000</b>	<b>50 000</b>



**Not 4 Andelar i intresseföretag och gemensamt styrda företag**


	<b>2022-12-31</b>	<b>2021-12-31</b>
Ingående anskaffningsvärden	25 000	25 000
<b>Utgående anskaffningsvärden</b>	<b>25 000</b>	<b>25 000</b>
<b>Utgående redovisat värde</b>	<b>25 000</b>	<b>25 000</b>

**Not 5 Andra långfristiga fordringar**

	<b>2022-12-31</b>	<b>2021-12-31</b>
Ingående anskaffningsvärden	200 000	200 000
<b>Utgående anskaffningsvärden</b>	<b>200 000</b>	<b>200 000</b>
<b>Utgående redovisat värde</b>	<b>200 000</b>	<b>200 000</b>

**Underskrifter**

Stockholm 2023-06-30

  
\_\_\_\_\_  
Johannes Franzén  
Ledamot