

# Årsredovisning

för

## Haga Consulting AB

559218-2991


Räkenskapsåret

2024

### Fastställelseintyg

Undertecknad styrelseledamot i Haga Consulting AB intygar, dels att denna kopia av årsredovisningen stämmer överens med originalet, dels att resultaträkningen och balansräkningen i årsredovisningen har fastställts på årsstämma den 20 mars 2025. Årsstämman beslutade att godkänna styrelsens förslag till resultatdisposition.

Kalmar 2025-03-20



Magnus Svensson

Styrelsen för Haga Consulting AB avger följande årsredovisning för räkenskapsåret 2024.

Årsredovisningen är upprättad i svenska kronor, SEK. Om inte annat särskilt anges, redovisas alla belopp i hela kronor (kr). Uppgifter inom parentes avser föregående år.

## Förvaltningsberättelse

### Verksamheten

#### Allmänt om verksamheten

Bolaget bedriver konsultverksamhet avseende affärsutveckling samt export och import av främst lantbruks- och entreprenadmaskiner.

Företaget har sitt säte i Kalmar kommun.

#### Väsentliga händelser under räkenskapsåret

Bolaget har under året utökat sitt ägande i A.G.N Invest i Kalmar AB (556742-4121) till 85 %.

A.G.N Invest i Kalmar AB har under året avyttrat sitt innehav i Green Deere Holding AB, en av Sveriges större John Deere återförsäljare.

Dotterbolaget A.G.N Invest i Kalmar AB har efter lämnad aktieutdelning tömts och planen är att likvidera dotterbolaget under 2025.

Flerårsöversikt (Tkr)	2024	2023	2022	2021
Nettoomsättning	0	0	34	30
Resultat efter finansiella poster	35 281	-341	-194	-196
Balansomslutning	35 607	7 027	6 006	5 999
Soliditet (%)	99,2	0,8	0,9	1,0

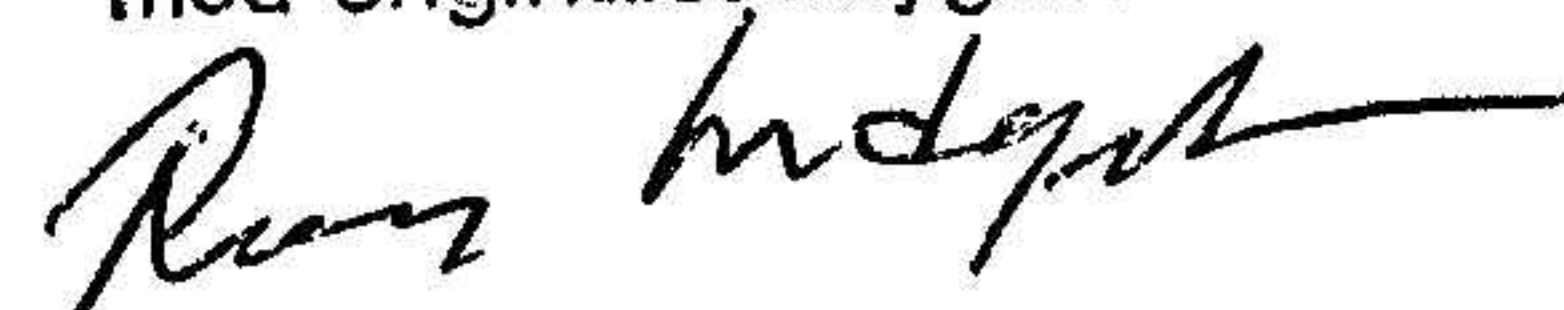
För definitioner av nyckeltal, se Not 1 Redovisningsprinciper.

### Förändringar i eget kapital

	Aktie- kapital	Balanserat resultat	Årets resultat	Totalt
Belopp vid årets ingång	50 000	346 038	-340 582	55 456
Disposition enligt beslut av årsstämman:				
Balanseras i ny räkning		-340 582	340 582	0
Årets resultat			35 281 177	35 281 177
<b>Belopp vid årets utgång</b>	<b>50 000</b>	<b>5 456</b>	<b>35 281 177</b>	<b>35 336 633</b>

Villkorade, ännu ej återbetalda, aktieägartillskott uppgår per balansdagen till 729 700 (729 700).

Fotokopiens överensstämmelse  
med originalet intygas:



### Resultatdisposition

Styrelsen föreslår att till förfogande stående vinstmedel (kronor):

balanserad vinst	5 456
årets vinst	35 281 177
	<b>35 286 633</b>

disponeras så att	
Återbetala villkorat aktieägartillskott	729 700
till aktieägare utdelas	34 000 000
i ny räkning överföres	556 933
	<b>35 286 633</b>

Företagets resultat och ställning i övrigt framgår av efterföljande resultat- och balansräkning med noter.

2025050224162

## Resultaträkning

Not  
1

2024-01-01  
-2024-12-31

2023-01-01  
-2023-12-31

**Summa rörelseintäkter, lagerförändringar m.m.**

0

0

### Rörelsekostnader

Övriga externa kostnader

-51 570

-19 525

Personalkostnader

2

0

0

**Summa rörelsekostnader**

**-51 570**

**-19 525**

**Rörelseresultat**

**-51 570**

**-19 525**

### Finansiella poster

Resultat från övriga finansiella anläggningstillgångar

45 645 000

0

Övriga ränteintäkter och liknande resultatposter

263

159

Nedskrivningar av finansiella anläggningstillgångar och

kortfristiga placeringar

-9 915 000

0

Räntekostnader och liknande resultatposter

-397 516

-321 216

**Summa finansiella poster**

**35 332 747**

**-321 057**

**Resultat efter finansiella poster**

**35 281 177**

**-340 582**

**Resultat före skatt**

**35 281 177**

**-340 582**

**Årets resultat**

**35 281 177**

**-340 582**

## Balansräkning

Not  
1

2024-12-31

2023-12-31

### TILLGÅNGAR

#### Anläggningstillgångar

##### *Finansiella anläggningstillgångar*

Andelar i koncernföretag

3, 4

85 000

6 000 000

**Summa finansiella anläggningstillgångar**

**85 000**

**6 000 000**

**Summa anläggningstillgångar**

**85 000**

**6 000 000**

#### Omsättningstillgångar

##### *Varulager m. m.*

Färdiga varor och handelsvaror

570 000

570 000

**Summa varulager**

**570 000**

**570 000**

##### *Kortfristiga fordringar*

Fordringar hos koncernföretag

34 814 034

0

Övriga fordringar

24 522

9 340

**Summa kortfristiga fordringar**

**34 838 556**

**9 340**

##### *Kassa och bank*

Kassa och bank

113 635

447 652

**Summa kassa och bank**

**113 635**

**447 652**

**Summa omsättningstillgångar**

**35 522 191**

**1 026 992**

**SUMMA TILLGÅNGAR**

**35 607 191**

**7 026 992**

## Balansräkning

Not  
1

2024-12-31

2023-12-31

### EGET KAPITAL OCH SKULDER

#### Eget kapital

##### *Bundet eget kapital*

Aktiekapital

50 000

50 000

**Summa bundet eget kapital**

**50 000**

**50 000**

##### *Fritt eget kapital*

Balanserat resultat

5 456

346 038

Årets resultat

35 281 177

-340 582

**Summa fritt eget kapital**

**35 286 633**

**5 456**

**Summa eget kapital**

**35 336 633**

**55 456**

#### Långfristiga skulder

Övriga skulder till kreditinstitut

0

2 900 000

Övriga skulder

0

815 145

**Summa långfristiga skulder**

**0**

**3 715 145**

#### Kortfristiga skulder

Övriga skulder till kreditinstitut

0

3 200 000

Övriga skulder

250 558

-4 205

Upplupna kostnader och förutbetalda intäkter

20 000

60 596

**Summa kortfristiga skulder**

**270 558**

**3 256 391**

**SUMMA EGET KAPITAL OCH SKULDER**

**35 607 191**

**7 026 992**

## Noter

### Not 1 Redovisningsprinciper

#### Allmänna upplysningar

Årsredovisningen är upprättad i enlighet med årsredovisningslagen och Bokföringsnämndens allmänna råd (BFNAR 2016:10) om årsredovisning i mindre företag.

#### Nyckeltalsdefinitioner

Soliditet (%)

Justerat eget kapital (eget kapital och obeskattade reserver med avdrag för uppskjuten skatt) i procent av balansomslutning.

### Not 2 Medelantalet anställda

	2024	2023
Medelantalet anställda	0	0

### Not 3 Andelar i koncernföretag

	2024-12-31	2023-12-31
Ingående anskaffningsvärden	6 000 000	6 000 000
Inköp	4 000 000	6 000 000
Nedskrivningar efter utdelning	-9 915 000	
<b>Utgående ackumulerade anskaffningsvärden</b>	<b>85 000</b>	<b>12 000 000</b>
<b>Utgående redovisat värde</b>	<b>85 000</b>	<b>12 000 000</b>

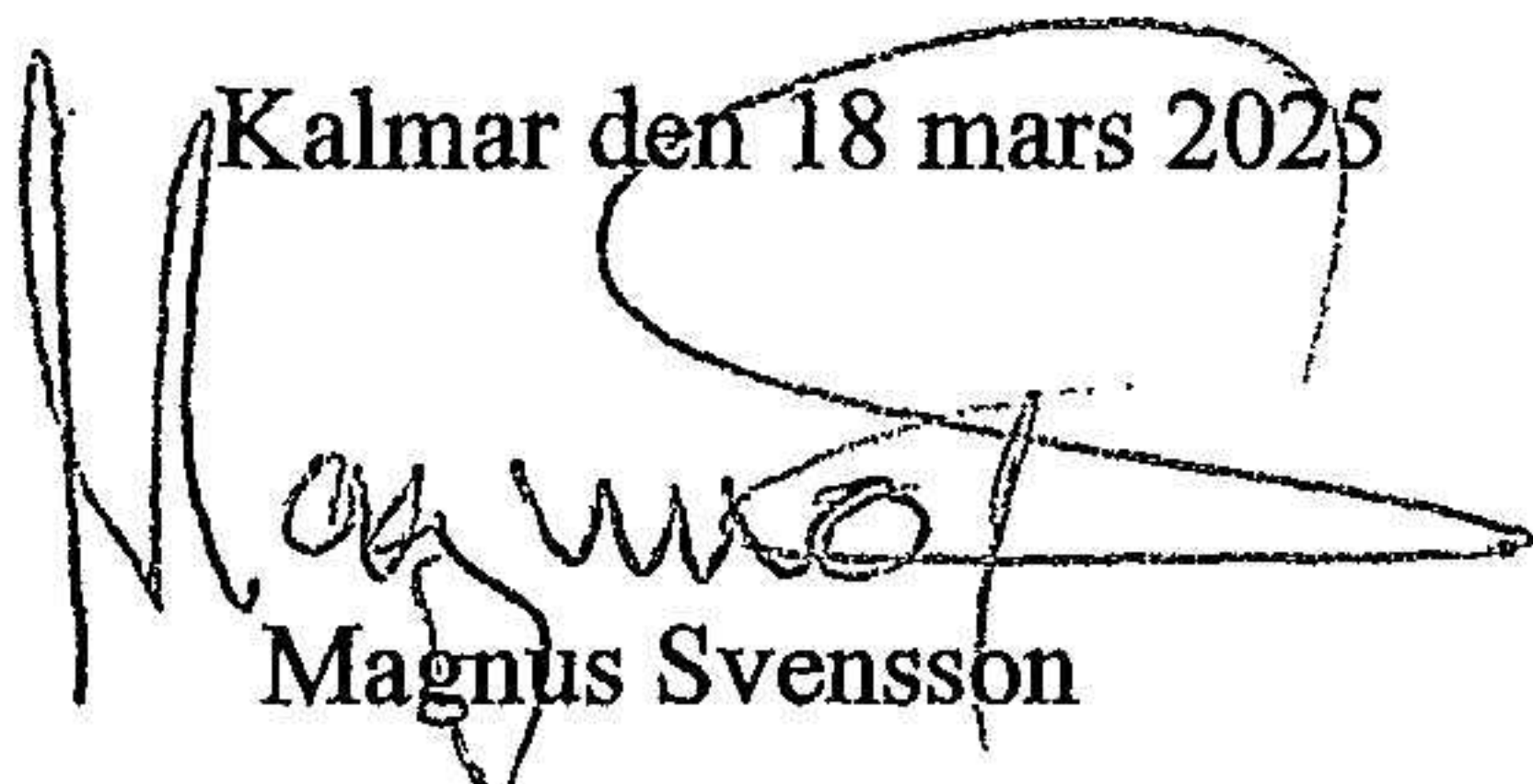
### Not 4 Specifikation andelar i koncernföretag

Namn	Kapitalandel	Bokfört värde
Aktier A.G.N Invest i Kalmar AB	85%	85 000
		<b>85 000</b>

	Org.nr	Säte	Eget kapital
Aktier A.G.N Invest i Kalmar AB	556742-4121	Kalmar	103 852

Uppgifterna avseende eget kapital och resultat avser 2024-12-31.

Kalmar den 18 mars 2025

  
Magnus Svensson

Fotokopians överensstämmelse  
med originalet intygas:

