

Års- och Koncernredovisning
I-HoldCo af. 1 juli 2020 AB
559221-4570

Räkenskapsåret
2022-01-01 - 2022-12-31

| Innehållsförteckning: | Sida |
|----------------------------------|------|
| Förvaltningsberättelse | 1 |
| Resultaträkning - koncernen | 4 |
| Balansräkning - koncernen | 5 |
| Kassaflödesanalys - koncern | 7 |
| Resultaträkning - moderföretag | 8 |
| Balansräkning - moderföretag | 9 |
| Kassaflödesanalys - moderföretag | 11 |
| Noter | 12 |
| Underskrifter | 20 |

Fastställelseintyg

Undertecknad styrelseordförande i I-HoldCo af. 1 juli 2020 AB intygar att resultat- och balansräkningen samt koncernresultat- och koncernbalansräkningen fastställdes på årsstämman den 3 maj 2023. Årsstämman beslutade att godkänna styrelsens förslag till hur resultatet ska disponeras.

Jag intygar också att innehållet i årsredovisningen i årsredovisningen och revisionsberättelsen stämmer överens med originalen.

Bromma, 3 maj 2023.



Fredrik Gren
Styrelseordförande

Förvaltningsberättelse

Allmänt om verksamheten

Koncern

Koncernens verksamhet är att bedriva hälsovård, tandvård och därmed förenlig verksamhet. Tillsammans med dotterbolag har bolaget över 30 tandvårdskliniker i Stockholm, Uppsala och Västra Götalands län samt en klinik på Åland. Bolagets kliniker är certifierade enligt miljöstandarden ISO 14001:2015.

Per 2022-12-31 ingick följande bolag i koncernen: I-BidCo af. 1 Juli 2020 AB, org nr 559221-4570, Distriktstandvården Norden AB, org nr 556175-5744, Distriktstandvården Sverige AB, org nr 556437-5946, Willa Dental Holding AB, org nr 556745-6776, Tandkliniken Pärlan AB, org nr 556493-3462, samt Mariehamns Tandläkarcentral Citytandvården AB, org nr 0748251-6.

Moderföretag

Föremålet för bolagets verksamhet är att äga och förvalta fast och lös egendom, såsom att äga bolag inom tandvård och tandläkarbranschen, tillhandahålla koncerninterna tjänster och bedriva därmed förenlig verksamhet.

Utveckling av företagets verksamhet, resultat och ställning

Koncern

| Belopp kkr | 2022 | 2021 | 2020 |
|-----------------------------------|---------|---------|---------|
| Nettoomsättning | 491 323 | 439 837 | 349 260 |
| Resultat efter finansiella poster | -36 982 | -34 516 | -32 755 |
| Balansomslutning | 664 211 | 682 484 | 706 450 |
| Soliditet | 53% | 57% | 54% |

Moderföretag

| Belopp kkr | 2022 | 2021 | 2020 |
|-----------------------------------|---------|---------|---------|
| Resultat efter finansiella poster | -3 | -69 | -75 |
| Balansomslutning | 426 452 | 421 169 | 415 723 |
| Soliditet | 100% | 100% | 100% |

Definitioner: se not 23

Väsentliga händelser under räkenskapsåret

Under året etablerade sig bolaget i Västra Götaland genom förvärvet av Tandkliniken Pärlan AB, org nr 556493-3462. Under året fusionerades bolagen Tandläkare Ylva Nilsson AB, Distriktstandvården Huddinge Dental AB samt MGline AB med I-BidCo af. 1 Juli 2020 AB. Bolagets grundare avslutade sin operativa roll i maj 2022 och en ny verkställande direktör tillträdde. I slutet av året beslutade Tillväxtverket att bolaget ska återbetala hela stödet som utbetalats till bolaget under 2020 i samband med Coronapandemin.

Väsentliga händelser efter räkenskapsårets slut

I mars 2023 förvärvades Tandreglering Kronan AB och Tandreglering Kronan Kommanditbolag med verksamhet inom tandreglering i Stockholmsområdet. Efter räkenskapsårets slut har bolaget även signerat hyresavtal för nyetablering av en klinik i Vallentuna och en klinik i Barkarby. Under 2023 kommer kliniken på Åland att avvecklas genom likvidering av dotterbolaget Mariehamns Tandläkarcentral City-Tandvården AB.

Förväntad framtida utveckling samt väsentliga risker och osäkerhetsfaktorer

Koncern

Bolaget ser en fortsatt positiv utveckling av den svenska tandvårdsmarknaden drivet av en växande befolkning och ökad kännedom om god munhälsa. Bolaget förväntas fortsätta växa och ta marknadsandelar genom öppnande av nya kliniker, rum och medarbetare där den största risken för fortsatt expansion bedöms vara bristen på kvalificerad personal. Verksamheten kan dock påverkas av externa faktorer såsom politiska beslut, pandemier såsom Covid-19 eller minskad köpkraft i samhället i stort.

Hållbarhetsrapport

Detta är I-HoldCo af. 1 juli 2020 AB, med dotterbolag (Koncernen), lagstadgade hållbarhetsrapport. Koncernen ingår också i Polaris hållbarhetsrapportering.

Målet är att minska tandvårdens negativa miljöpåverkan på den yttre miljön: luft, vatten, mark och alla levande organismer och befrämja hälsa. Vi ser helst att verksamheten har en positiv verkan på såväl yttre miljö som arbetsmiljö för personal, leverantörer och berörda intressenter. Vi vill erbjuda våra patienter en säker och kvalitativ tandvård i god miljö. Syftet är att vi ständigt ska förbättra oss utöver att vi följer lagar, författningar och andra krav.

Koncernen hållbarhetsarbete utgår från vårt miljöledningssystem som finns publicerat på intranätet och tillgängligt för samtliga medarbetare. Miljöledningssystemet har sin utgångspunkt i miljöstandard ISO 14001. För att hantera riskerna inom hållbarhetsområdet inkluderar miljöledningssystemet ett antal policys och instruktioner som beskriver hur vi planerar, bedriver, styr och kontrollerar vårt miljöarbete. Senaste genomförda och godkända revision är daterad den 14 december 2022. Vår miljöpolicy finns publicerad på www.distriktstandvarden.se.

Inom begreppet hållbarhet ryms flera områden, tex miljö, sociala förhållanden, medarbetare, mänskliga rättigheter och motverkande av korrupcion. I vårt hållbarhetsarbete har vi inte identifierat några större risker inom mänskliga rättigheter och korrupcion. Vi kommer dock under 2023 utse ansvar för antikkorrupcionsfrågor. Nedan redovisas Koncernens prioriterade områden avseende hållbarhet. I samband med målen identifieras åtgärder och ansvar i organisationen. Målen följs upp löpande mot uppsatta mål.

Miljö

Ökad patientbeläggning - erbjuda tandvård till fler patienter med befintliga resurser inom bl.a. personal och lokalutnyttjande. Beläggningsgraden ökade med tre procentenheter under 2022.

Förbättrade beställningsrutiner - minska kassering och färre transporter.

Energieffektivisering - minska energiförbrukningen per patient och 100% fossilfri el.

Övriga hållbarhetsinitiativ - ISO certifiering av samtliga arbetsplatser inom Koncernen, uppdaterad policy och rutin för leverantörsbedömningar och deras miljöengagemang, översyn av resepolicy samt upprättande av policy för upphandling av byggtreprenader.

Sociala förhållanden

God tandhälsa - förbättra tandhälsan i samhället genom prioriterade hälsofrämjande och förebyggande tandvård samt erbjuda tandvård till fler patienter.

Medarbetare

Nöjda medarbetare - säkerställa en god och långsiktig hållbar arbetsplats. Under året implementerades månadsvisa pulsmätningar med utgångspunkt i entusiasm, tydlighet, värde, effektivitet, gemenskap och balans. Vi mäter även eNPS vid ett flertal tillfällen per år. Vi har under året förbättrat resultatet inom samtliga områden.

Styrelsen har beslutat att ytterligare lyfta hållbarhetsarbetet och rapporteringen och kommer för räkenskapsåret 2023 offentliggöra en separat hållbarhetsrapport.

Eget kapital

| | <i>Aktie- kapital</i> | <i>Bundna reserver</i> | <i>Fria Reserver</i> |
|--------------------------------|---------------------------|------------------------|----------------------|
| Koncernen | | | |
| Vid årets början | 1 010 620 | | 387 457 337 |
| Omräkningsdifferenser | | | -34 247 |
| Nyemission | 5 727 | | 3 565 516 |
| Teckningsoption | | | 1 714 401 |
| Årets resultat | | | -42 446 509 |
| Eget kapital 2022-12-31 | 1 016 347 | - | 350 256 498 |

| | <i>Aktiekapital</i> | <i>Bundna reserver</i> | <i>Fria reserver</i> |
|--------------------------------|---------------------|------------------------|----------------------|
| Moderföretaget | | | |
| Vid årets början | 1 010 620 | | 420 068 171 |
| Nyemission | 5 727 | | 3 565 516 |
| Teckningsoption | | | 1 714 401 |
| Årets Resultat | | | -2 999 |
| Eget kapital 2022-12-31 | 1 016 347 | - | 425 345 089 |

Förslag till disposition beträffande bolagets vinst eller förlust

Styrelsen föreslår att fritt eget kapital disponeras enligt följande:

| | <i>Belopp i SEK</i> |
|--------------------------------|---------------------|
| Fri överkursfond | 425 491 377 |
| Balanserad vinst eller förlust | -143 289 |
| Årets resultat | -2 999 |
| Balanseras i ny räkning | 425 345 089 |

Vad beträffar koncernens och moderföretagets resultat och ställning i övrigt, hänvisas till efterföljande resultat- och balansräkningar med tillhörande noter.

Resultaträkning - koncernen

| <i>Belopp i SEK</i> | <i>Not</i> | <i>2022-01-01- 2022-12-31</i> | <i>2021-01-01- 2021-12-31</i> |
|--|------------|-----------------------------------|-----------------------------------|
| Rörelsens intäkter | | | |
| Nettoomsättning | 2 | 491 323 051 | 439 837 400 |
| Förändring av varulager samt pågående arbeten för annans räkning | | 1 026 289 | 577 644 |
| Övriga rörelseintäkter | 3 | 3 753 744 | 7 840 740 |
| | | <u>496 103 084</u> | <u>448 255 784</u> |
| Rörelsens kostnader | | | |
| Råvaror och förnödenheter | | -79 631 988 | -76 387 147 |
| Övriga externa kostnader | 4,6 | -87 950 575 | -79 791 886 |
| Personalkostnader | 5 | -269 086 572 | -236 528 158 |
| Av- och nedskrivningar av materiella och immateriella anläggningstillgångar | | -83 222 397 | -79 267 486 |
| Övriga rörelsekostnader | | -1 703 278 | -1 505 199 |
| | | <u>-25 491 726</u> | <u>-25 224 092</u> |
| Rörelseresultat | | | |
| Resultat från finansiella poster | | | |
| Resultat från andelar i koncernföretag | | 222 566 | 210 324 |
| Ränteintäkter och liknande resultatposter | 7 | 226 098 | 105 931 |
| Räntekostnader och liknande resultatposter | 8 | -11 938 631 | -9 608 560 |
| | | <u>-36 981 693</u> | <u>-34 516 397</u> |
| Resultat efter finansiella poster | | | |
| | | <u>-36 981 693</u> | <u>-34 516 397</u> |
| Resultat före skatt | | | |
| Skatt på årets resultat | 9 | -5 464 816 | -4 792 954 |
| | | <u>-42 446 509</u> | <u>-39 309 351</u> |
| Årets resultat | | | |

2023051617131

Balansräkning - koncernen

| <i>Belopp i SEK</i> | <i>Not</i> | <i>2022-12-31</i> | <i>2021-12-31</i> |
|--|------------|--------------------|--------------------|
| TILLGÅNGAR | | | |
| Anläggningstillgångar | | | |
| Immateriella anläggningstillgångar | | | |
| Goodwill | 10 | 510 756 406 | 549 773 661 |
| | | <u>510 756 406</u> | <u>549 773 661</u> |
| Materiella anläggningstillgångar | | | |
| Nedlagda utgifter på annans fastighet | 11 | 12 041 398 | 12 649 143 |
| Maskiner och andra tekniska anläggningar | 12 | 731 150 | 797 559 |
| Inventarier, verktyg och installationer | 13 | 30 152 143 | 28 874 651 |
| | | <u>42 924 691</u> | <u>42 321 353</u> |
| Finansiella anläggningstillgångar | | | |
| Andra långfristiga fordringar | 15 | 3 282 321 | 3 281 758 |
| | | <u>3 282 321</u> | <u>3 281 758</u> |
| Summa anläggningstillgångar | | <u>556 963 418</u> | <u>595 376 772</u> |
| Omsättningstillgångar | | | |
| Varulager m m | | | |
| Råvaror och förnödenheter | | 10 630 858 | 9 125 609 |
| | | <u>10 630 858</u> | <u>9 125 609</u> |
| Kortfristiga fordringar | | | |
| Kundfordringar | | 9 179 953 | 10 974 841 |
| Skattefordringar | | 9 097 389 | 15 034 706 |
| Övriga fordringar | | 6 754 809 | 12 886 098 |
| Förutbetalda kostnader och upplupna intäkter | 16 | 19 742 496 | 18 131 766 |
| | | <u>44 774 647</u> | <u>57 027 411</u> |
| Kassa och bank | | 51 842 366 | 20 954 678 |
| Summa omsättningstillgångar | | <u>107 247 871</u> | <u>87 107 698</u> |
| SUMMA TILLGÅNGAR | | <u>664 211 289</u> | <u>682 484 470</u> |

Balansräkning - koncernen

| <i>Belopp i SEK</i> | <i>Not</i> | <i>2022-12-31</i> | <i>2021-12-31</i> |
|---|------------|--------------------|--------------------|
| EGET KAPITAL OCH SKULDER | | | |
| <i>Eget kapital</i> | | | |
| Aktiekapital | | 1 016 347 | 1 010 620 |
| Övrigt tillskjutet kapital | | 425 581 377 | 420 281 460 |
| Balanserat resultat inkl årets resultat | | -32 878 370 | 6 485 228 |
| Årets resultat | | -42 446 509 | -39 309 351 |
| Eget kapital hänförligt till moderföretagets aktieägare | | <u>351 272 845</u> | <u>388 467 957</u> |
| Summa eget kapital | | <u>351 272 845</u> | <u>388 467 957</u> |
| <i>Avsättningar</i> | | | |
| Uppskjuten skatteskuld | | 7 047 962 | 5 997 108 |
| | | <u>7 047 962</u> | <u>5 997 108</u> |
| <i>Långfristiga skulder</i> | | | |
| Övriga skulder till kreditinstitut | 18 | 206 666 670 | 187 777 780 |
| | | <u>206 666 670</u> | <u>187 777 780</u> |
| <i>Kortfristiga skulder</i> | | | |
| Skulder till kreditinstitut | | 11 111 110 | 16 725 548 |
| Förskott från kunder | | 1 286 109 | 1 293 726 |
| Leverantörsskulder | | 11 464 021 | 14 859 984 |
| Skatteskulder | | 9 392 223 | 12 049 284 |
| Övriga kortfristiga skulder | | 43 859 240 | 34 307 023 |
| Upplupna kostnader och förutbetalda intäkter | 20 | 22 111 109 | 21 006 060 |
| | | <u>99 223 812</u> | <u>100 241 625</u> |
| SUMMA EGET KAPITAL OCH SKULDER | | <u>664 211 289</u> | <u>682 484 470</u> |

2023051617132

Kassaflödesanalys - koncern

| <i>Belopp i SEK</i> | <i>Not</i> | <i>2022-12-31</i> | <i>2021-12-31</i> |
|---|------------|--------------------|--------------------|
| Den löpande verksamheten | | | |
| Resultat efter finansiella poster | | -36 981 693 | -35 455 285 |
| Justeringar för poster som inte ingår i kassaflödet, m m | | 83 421 264 | 80 194 731 |
| | | 46 439 571 | 44 739 446 |
| Betald inkomstskatt | | -5 518 008 | -9 529 698 |
| Kassaflöde från den löpande verksamheten före förändringar av rörelsekapital | | 40 921 563 | 35 209 748 |
| <i>Kassaflöde från förändringar i rörelsekapital</i> | | | |
| Ökning(-)/Minskning (+) av varulager | | -1 281 401 | -2 729 048 |
| Ökning(-)/Minskning (+) av rörelsefordringar | | 440 721 | -3 391 334 |
| Ökning(+)/Minskning (-) av rörelseskulder | | -4 047 936 | 7 281 637 |
| Kassaflöde från den löpande verksamheten | | 36 032 947 | 36 371 003 |
| Investeringsverksamheten | | | |
| Förvärv av dotterföretag | | -21 814 189 | -30 684 454 |
| Förvärv av immateriella anläggningstillgångar | | - | -300 000 |
| Förvärv av materiella anläggningstillgångar | | -15 112 459 | -30 791 851 |
| Avyttring av materiella anläggningstillgångar | | - | 239 641 |
| Förvärv av finansiella tillgångar | | - | -1 379 359 |
| Kassaflöde från investeringsverksamheten | | -36 926 648 | -62 916 023 |
| Finansieringsverksamheten | | | |
| Nyemission | | 5 285 644 | 5 499 964 |
| Upptagna lån | | 43 221 293 | 5 614 438 |
| Amortering av låneskulder | | -16 725 548 | -11 491 424 |
| Kassaflöde från finansieringsverksamheten | | 31 781 389 | -377 022 |
| Årets kassaflöde | | 30 887 688 | -26 922 042 |
| Likvida medel vid årets början | | 20 954 678 | 47 876 720 |
| Likvida medel vid årets slut | | 51 842 366 | 20 954 678 |

Resultaträkning - moderföretag

| <i>Belopp i SEK</i> | <i>Not</i> | <i>2022-01-01- 2022-12-31</i> | <i>2021-01-01- 2021-12-31</i> |
|---|------------|-----------------------------------|-----------------------------------|
| Rörelsens kostnader | | | |
| Övriga externa kostnader | | -2 999 | -68 675 |
| Rörelseresultat | | -2 999 | -68 675 |
| Resultat från finansiella poster | | | |
| Resultat efter finansiella poster | | -2 999 | -68 675 |
| Resultat före skatt | | -2 999 | -68 675 |
| Årets resultat | | -2 999 | -68 675 |

2023051617133

Balansräkning - moderföretag

| <i>Belopp i SEK</i> | <i>Not</i> | <i>2022-12-31</i> | <i>2021-12-31</i> |
|--|------------|--------------------|--------------------|
| TILLGÅNGAR | | | |
| Anläggningstillgångar | | | |
| Finansiella anläggningstillgångar | | | |
| Andelar i koncernföretag | 14 | 415 672 115 | 415 672 115 |
| | | <u>415 672 115</u> | <u>415 672 115</u> |
| Summa anläggningstillgångar | | <u>415 672 115</u> | <u>415 672 115</u> |
| Omsättningstillgångar | | | |
| Kassa och bank | | 10 779 945 | 5 497 300 |
| Summa omsättningstillgångar | | <u>10 779 945</u> | <u>5 497 300</u> |
| SUMMA TILLGÅNGAR | | <u>426 452 060</u> | <u>421 169 415</u> |

Balansräkning - moderföretag

| <i>Belopp i SEK</i> | <i>Not</i> | <i>2022-12-31</i> | <i>2021-12-31</i> |
|--|------------|--------------------|--------------------|
| EGET KAPITAL OCH SKULDER | | | |
| <i>Eget kapital</i> | | | |
| <i>Bundet eget kapital</i> | | | |
| Aktiekapital (0 aktier) | | 1 016 347 | 1 010 620 |
| | | <u>1 016 347</u> | <u>1 010 620</u> |
| <i>Fritt eget kapital</i> | | | |
| Fri överkursfond | | 425 491 377 | 420 211 460 |
| Balanserad vinst eller förlust | | -143 289 | -74 614 |
| Årets resultat | | -2 999 | -68 675 |
| | | <u>425 345 089</u> | <u>420 068 171</u> |
| Summa eget kapital | | <u>426 361 436</u> | <u>421 078 791</u> |
| <i>Kortfristiga skulder</i> | | | |
| Skulder till koncernföretag | | 90 625 | 90 625 |
| Upplupna kostnader och förutbetalda intäkter | | -1 | -1 |
| | | <u>90 624</u> | <u>90 624</u> |
| SUMMA EGET KAPITAL OCH SKULDER | | <u>426 452 060</u> | <u>421 169 415</u> |

2023051617134

Kassaflödesanalys - moderföretag

| <i>Belopp i SEK</i> | <i>Not</i> | <i>2022-12-31</i> | <i>2021-12-31</i> |
|---|------------|-------------------|-------------------|
| Den löpande verksamheten | | | |
| Resultat efter finansiella poster | | -2 999 | -68 675 |
| | | <u>-2 999</u> | <u>-68 675</u> |
| Kassaflöde från den löpande verksamheten före förändringar av rörelsekapital | | -2 999 | -68 675 |
| <i>Kassaflöde från förändringar i rörelsekapital</i> | | | |
| Ökning(+)/Minskning (-) av rörelseskulder | | - | 15 625 |
| Kassaflöde från den löpande verksamheten | | -2 999 | -53 050 |
| Finansieringsverksamheten | | | |
| Nyemission | | 5 285 644 | 5 499 964 |
| Kassaflöde från finansieringsverksamheten | | 5 285 644 | 5 499 964 |
| Årets kassaflöde | | 5 282 645 | 5 446 914 |
| Likvida medel vid årets början | | 5 497 300 | 50 386 |
| Likvida medel vid årets slut | | 10 779 945 | 5 497 300 |

Noter

Not 1 Redovisningsprinciper

Belopp i SEK om inget annat anges.

Allmänna redovisningsprinciper

Årsredovisningen har upprättats i enlighet med årsredovisningslagen (1995:1554) och Bokföringsnämndens allmänna råd BFNAR 2012:1 Årsredovisning och koncernredovisning (K3).

Värderingsprinciper mm

Tillgångar, avsättningar och skulder har värderats till anskaffningsvärden om inget annat anges nedan.

Intäkterna fas upp till verkligt värde av vad som erhållits eller kommer att tillfalla företaget och inte innan inkomsterna har beräknats på ett tillförlitligt sätt.

Immateriella tillgångar

Avskrivningar

Avskrivning sker linjärt över tillgångens beräknade nyttjandeperiod. Avskrivningen redovisas som kostnad i resultaträkningen.

| | <i>Koncern</i> | <i>Moderföretag</i> |
|---|----------------|---------------------|
| Följande avskrivningstider tillämpas: | | |
| <i>Förvärvade immateriella tillgångar</i> | | |
| Goodwill | 10 | 10 |

Materiella anläggningstillgångar

Materiella anläggningstillgångar redovisas till anskaffningsvärde minskat med ackumulerade avskrivningar och nedskrivningar. I anskaffningsvärdet ingår förutom inköpspriset även utgifter som är direkt hänförliga till förvärvet.

Avskrivningar

Avskrivning sker linjärt över tillgångens beräknade nyttjandeperiod eftersom det återspeglar den förväntade förbrukningen av tillgångens framtida ekonomiska fördelar. Avskrivningen redovisas som kostnad i resultaträkningen.

Följande avskrivningstider tillämpas:

| | <i>Koncern</i> | <i>Moderföretag</i> |
|--|----------------|---------------------|
| Materiella anläggningstillgångar: | | |
| -Nedlagda kostnader på annans fastighet | 5 | 5 |
| -Inventarier, verktyg och installationer | 5 | 5 |

Leasing - leasetagare

Alla leasingavtal har klassificerats som finansiella eller operationella leasingavtal. Ett finansiellt leasingavtal är ett leasingavtal enligt vilka de risker och fördelar som är förknippade med att äga en tillgång i allt väsentligt överförs från leasegivaren till leasetagaren. Ett operationellt leasingavtal är ett leasingavtal som inte är ett finansiellt leasingavtal.

Finansiella leasingavtal

Rättigheter och skyldigheter enligt finansiella leasingavtal redovisas som tillgång och skuld i balansräkningen. Vid det första redovisningstillfället värderas tillgången och skulden till det lägsta av tillgångens verkliga värde och nuvärdet av minimileaseavgifterna. Utgifter som är direkt hänförliga till ingående och upplägg av leasingavtalet läggs till det belopp som redovisas som tillgång.

Efter det första redovisningstillfället fördelas minimileaseavgifterna på ränta och amortering av skulden enligt effektivräntemetoden. Variabla avgifter redovisas som kostnader det räkenskapsår de uppkommit.

Den leasade tillgången skrivs av över nyttjandeperioden (leasingperioden).

Operationella leasingavtal

Leasingavgifterna enligt operationella leasingavtal, inklusive förhöjd förstagångshyra men exklusive utgifter för tjänster som försäkring och underhåll, redovisas som kostnad linjärt över leasingperioden.

Skatt

Skatt på årets resultat i resultaträkningen består av aktuell skatt och uppskjuten skatt. Aktuell skatt är inkomstskatt för innevarande räkenskapsår som avser årets skattepliktiga resultat och den del av tidigare räkenskapsårs inkomstskatt som ännu inte har redovisats. Uppskjuten skatt är inkomstskatt för skattepliktigt resultat avseende framtida räkenskapsår till följd av tidigare transaktioner eller händelser.

Uppskjuten skatteskuld redovisas för alla skattepliktiga temporära skillnader, dock inte för temporära skillnader som härrör från första redovisningen av goodwill. Uppskjuten skattefordran redovisas för avdragsgilla temporära skillnader och för möjligheten att i framtiden använda skattemässiga underskottsavdrag. Värderingen baseras på hur det redovisade värdet för motsvarande tillgång eller skuld förväntas återvinnas respektive regleras. Beloppen baseras på de skattesatser och skatteregler som är beslutade före balansdagen och har inte nuvärdesberäknats.

Uppskjutna skattefordringar har värderats till högst det belopp som sannolikt kommer att återvinnas baserat på innevarande och framtida skattepliktiga resultat. Värderingen omprövas varje balansdag.

I koncernbalansräkningen delas obeskattade reserver upp på uppskjuten skatt och eget kapital.

Koncernredovisning**Dotterföretag**

Dotterföretag är företag i vilka moderföretaget direkt eller indirekt innehar mer än 50 % av röstetalet eller på annat sätt har ett bestämmande inflytande. Bestämmande inflytande innebär en rätt att utforma ett företags finansiella och operativa strategier i syfte att erhålla ekonomiska fördelar. Redovisningen av rörelseförvärv bygger på enhetssynen. Det innebär att förvärvsanalysen upprättas per den tidpunkt då förvärvaren får bestämmande inflytande. Från och med denna tidpunkt ses förvärvaren och den förvärvade enheten som en redovisningsenhet. Tillämpningen av enhetssynen innebär vidare att alla tillgångar (inklusive goodwill) och skulder samt intäkter och kostnader medräknas i sin helhet även för delägda dotterföretag.

Anskaffningsvärdet för dotterföretag beräknas till summan av verkligt värde vid förvärvstidpunkten för erlagda tillgångar med tillägg av uppkomna och övertagna skulder samt emitterade eget kapitalinstrument, utgifter som är direkt hänförliga till rörelseförvärvet samt eventuell tilläggsköpeskilling. I förvärvsanalysen fastställs det verkliga värdet, med några undantag, vid förvärvstidpunkten av förvärvade identifierbara tillgångar och övertagna skulder samt minoritetsintresse. Minoritetsintresse värderas till verkligt värde vid förvärvstidpunkten. Från och med förvärvstidpunkten inkluderas i koncernredovisningen det förvärvade företags intäkter och kostnader, identifierbara tillgångar och skulder liksom eventuell uppkommen goodwill eller negativ goodwill.

Goodwill

Koncernmässig goodwill uppkommer när anskaffningsvärdet vid förvärv av andelar i dotterföretag överstiger det i förvärvsanalysen fastställda värdet på det förvärvade företagens identifierbara nettotillgångar. Goodwill redovisas till anskaffningsvärde med avdrag för ackumulerade vskrivningar och eventuell nedskrivning.

Not 2 Nettoomsättning per rörelsegren och geografisk marknad

| | 2022-01-01- 2022-12-31 | 2021-01-01- 2021-12-31 |
|---|---------------------------|---------------------------|
| Koncern | | |
| <i>Nettoomsättning per rörelsegren</i> | | |
| Tandvård | 468 856 930 | 420 565 836 |
| Tandteknik | 22 466 121 | 19 271 564 |
| | <u>491 323 051</u> | <u>439 837 400</u> |
| <i>Nettoomsättning per geografisk marknad</i> | | |
| Sverige | 485 430 531 | 430 735 077 |
| Åland | 5 892 520 | 9 102 323 |
| | <u>491 323 051</u> | <u>439 837 400</u> |

Not 3 Övriga rörelseintäkter

| | 2022-01-01- 2022-12-31 | 2021-01-01- 2021-12-31 |
|-----------------------------|---------------------------|---------------------------|
| Koncern | | |
| Sjuklöneersättningar | 2 476 274 | 2 410 419 |
| Vinst avyttring inventarier | 214 123 | - |
| Erhållna bidrag personal | 287 024 | 164 013 |
| Hysesintäkter | 244 000 | - |
| Försäkringsersättningar | 310 756 | 15 108 |
| Övrigt | 221 567 | 5 251 200 |
| Summa | <u>3 753 744</u> | <u>7 840 740</u> |

Not 4 Arvode och kostnadsersättning till revisorer

| | 2022-01-01- 2022-12-31 | 2021-01-01- 2021-12-31 |
|---|---------------------------|---------------------------|
| Koncern | | |
| <i>Öhrlings Pricewaterhousecoopers AB</i> | | |
| Revisionsuppdrag | 625 196 | 362 500 |
| Andra uppdrag | 9 500 | - |
| <i>Erika Sjölund</i> | | |
| Revisionsuppdrag | 18 525 | 22 014 |
| <i>Elton Revision</i> | | |
| Revisionsuppdrag | - | 135 713 |
| Summa | <u>653 221</u> | <u>520 227</u> |

Not 5 Anställda, personalkostnader och arvoden till styrelse

Medelantalet anställda

| | 2022-01-01- 2022-12-31 | Varav Kvinnor | 2021-01-01- 2021-12-31 | Varav Kvinnor |
|-------------------------|---------------------------|---------------|---------------------------|---------------|
| Dotterföretag | | | | |
| Sverige | 397 | 86% | 370 | 86% |
| Åland | 6 | 100% | 7 | 100% |
| Totalt dotterföretag | 403 | 86% | 377 | 87% |
| Koncernen totalt | 403 | 86% | 377 | 87% |

Löner och andra ersättningar samt sociala kostnader, inklusive pensionskostnader

| | 2022-01-01- 2022-12-31 | 2021-01-01- 2021-12-31 |
|----------------------------|---------------------------|---------------------------|
| Koncern | | |
| Löner | 183 469 899 | 165 505 988 |
| Varav styrelse och VD | 2 436 528 | 3 509 842 |
| Pension | 12 359 420 | 11 564 132 |
| Summa | 195 829 319 | 177 070 120 |
| Sociala avgifter och skatt | 59 910 619 | 53 587 310 |

Not 6 Operationell leasing**Leasingavtal där företaget är leasetagare**

| | 2022-01-01- 2022-12-31 | 2021-01-01- 2021-12-31 |
|--|---------------------------|---------------------------|
| Koncern | | |
| <i>Framtida minimileaseavgifter avseende icke uppsägningsbara operationella leasingavtal</i> | | |
| Inom ett år | 26 601 897 | 24 609 371 |
| Mellan ett och fem år | 68 438 352 | 65 192 341 |
| Senare än fem år | 20 783 641 | 28 401 089 |
| | 115 823 890 | 118 202 801 |

Avser främst hyresavtal. Avtalen kan förlängas mellan vart tredje till vart tioende år beroende på avtalen.

Not 7 Ränteintäkter och liknande resultatposter

| | 2022-01-01- 2022-12-31 | 2021-01-01- 2021-12-31 |
|-----------------------|---------------------------|---------------------------|
| Koncern | | |
| Ränteintäkter, övriga | 226 098 | 105 931 |
| | 226 098 | 105 931 |

Not 8 Räntekostnader och liknande resultatposter

| | 2022-01-01- 2022-12-31 | 2021-01-01- 2021-12-31 |
|------------------------|---------------------------|---------------------------|
| Koncern | | |
| Räntekostnader, övriga | 11 938 631 | 9 608 560 |
| | 11 938 631 | 9 608 560 |

Not 9 Skatt på årets resultat

| | 2022-01-01- 2022-12-31 | 2021-01-01- 2021-12-31 |
|------------------|---------------------------|---------------------------|
| Koncern | | |
| Aktuell skatt | 4 413 963 | 5 637 484 |
| Uppskjuten skatt | 1 050 853 | -844 530 |
| | <u>5 464 816</u> | <u>4 792 954</u> |

Not 10 Goodwill

| | 2022-12-31 | 2021-12-31 |
|---|---------------------|--------------------|
| Koncern | | |
| <i>Akkumulerade anskaffningsvärden:</i> | | |
| -Vid årets början | 647 337 596 | 619 749 047 |
| -Nyanskaffningar | - | 300 000 |
| -Förvärv av dotterföretag | 27 845 782 | 27 288 549 |
| -Nedskrivning aktier dotterbolag | -2 802 344 | - |
| -Omklassificeringar | -19 838 | - |
| Vid årets slut | <u>672 361 196</u> | <u>647 337 596</u> |
| <i>Akkumulerade avskrivningar:</i> | | |
| -Vid årets början | -96 625 047 | -32 750 396 |
| -Förvärv av dotterföretag | - | -435 822 |
| -Fusion dotterbolag | -870 581 | - |
| -Nedskrivningar | 1 202 673 | - |
| -Omklassificeringar | 19 838 | - |
| -Årets avskrivning | -65 331 673 | -63 438 829 |
| Vid årets slut | <u>-161 604 790</u> | <u>-96 625 047</u> |
| Redovisat värde vid årets slut | 510 756 406 | 550 712 549 |

Not 11 Nedlagda utgifter på annans fastighet

| | 2022-12-31 | 2021-12-31 |
|---|--------------------|--------------------|
| Koncern | | |
| <i>Akkumulerade anskaffningsvärden:</i> | | |
| -Vid årets början | 23 560 363 | 12 835 401 |
| -Nyanskaffningar | 2 879 599 | 8 224 174 |
| -Rörelseförvärv | 93 750 | 2 500 788 |
| Vid årets slut | <u>26 533 712</u> | <u>23 560 363</u> |
| <i>Akkumulerade avskrivningar:</i> | | |
| -Vid årets början | -10 911 220 | -6 371 445 |
| -Rörelseförvärv | -58 923 | -975 374 |
| -Årets avskrivning | -3 528 708 | -3 567 702 |
| -Årets omräkningsdifferenser | 6 537 | 3 301 |
| Vid årets slut | <u>-14 492 314</u> | <u>-10 911 220</u> |
| Redovisat värde vid årets slut | 12 041 398 | 12 649 143 |

Not 12 Maskiner och andra tekniska anläggningar

| | 2022-12-31 | 2021-12-31 |
|---|----------------|----------------|
| Koncern | | |
| <i>Akkumulerade anskaffningsvärden:</i> | | |
| -Vid årets början | 3 664 860 | - |
| -Nyanskaffningar | 285 098 | 607 357 |
| -Rörelseförvärv | - | 3 057 503 |
| -Vid årets slut | 3 949 958 | 3 664 860 |
| <i>Akkumulerade avskrivningar:</i> | | |
| -Vid årets början | -2 867 301 | - |
| -Rörelseförvärv | - | -2 668 316 |
| -Årets avskrivning | -351 507 | -198 985 |
| -Vid årets slut | -3 218 808 | -2 867 301 |
| Redovisat värde vid årets slut | 731 150 | 797 559 |

Not 13 Inventarier, verktyg och installationer

| | 2022-12-31 | 2021-12-31 |
|---|-------------------|-------------------|
| Koncern | | |
| <i>Akkumulerade anskaffningsvärden:</i> | | |
| -Vid årets början | 117 448 517 | 93 047 821 |
| -Nyanskaffningar | 11 659 571 | 21 960 320 |
| -Rörelseförvärv | 4 404 525 | 3 179 284 |
| -Avyttringar och utrangeringar | -676 002 | -743 000 |
| -Årets omräkningsdifferenser | - | 4 092 |
| -Vid årets slut | 132 836 611 | 117 448 517 |
| <i>Akkumulerade avskrivningar:</i> | | |
| -Vid årets början | -88 573 866 | -74 223 174 |
| -Rörelseförvärv | -2 370 355 | -2 789 701 |
| -Återförda avskrivningar på avyttringar och utrangeringar | 396 987 | 503 359 |
| -Årets avskrivning | -12 132 823 | -12 064 350 |
| -Årets omräkningsdifferenser | -4 411 | - |
| -Vid årets slut | -102 684 468 | -88 573 866 |
| Redovisat värde vid årets slut | 30 152 143 | 28 874 651 |

Not 14 Andelar i koncernföretag

| | 2022-12-31 | 2021-12-31 |
|---|--------------------|--------------------|
| <i>Akkumulerade anskaffningsvärden:</i> | | |
| -Vid årets början | 415 672 115 | 415 672 115 |
| -Vid årets slut | 415 672 115 | 415 672 115 |
| Redovisat värde vid årets slut | 415 672 115 | 415 672 115 |

Under räkenskapsåret fusionerades Tandläkare Ylva Nilsson AB, Distriktstandvården Huddinge Dental AB samt MGline AB fusionerades med Distriktstandvården Sverige AB. Distriktstandvården Sverige AB har skrivit ner värdet på aktierna i Mariehamns Tandläkarcentral City-Tandvården AB om 2 000 000 kr i samband med beslutet att avveckla verksamheten under räkenskapsåret 2023.

Spec av moderföretagets och koncernens innehav av andelar i koncernföretag

Ägarandelen av kapitalet avses, vilket även överensstämmer med andelen av rösterna för totalt antal aktier.

| Dotterföretag / Org nr / Säte | Antal andelar | i % |
|--|---------------|-----|
| I-BidCo Af. 1 Juli 2020 AB, 559221-4588 | 1 000 000 | 100 |
| Distriktstandvården Norden AB, 556175-5744 | 1 000 | 100 |
| Distriktstandvården Sverige AB, 556437-5946 | 100 000 | 100 |
| Mariehamns Tandläkarcentral Citytandvården OY, 0748251-6 | 300 | 100 |
| Willa Dental Holding AB, 556745-6776 | 1 000 | 100 |
| Tandkliniken Pärlan AB, 556493-3462 | 1 000 | 100 |

Not 15 Andra långfristiga fordringar

| | 2022-12-31 | 2021-12-31 |
|---------------------------------------|------------------|------------------|
| Koncern | | |
| Akkumulerade anskaffningsvärden: | | |
| -Vid årets början | 3 281 758 | 1 886 399 |
| -Tillkommande fordringar | - | 1 388 978 |
| -Omklassificeringar | - | 6 381 |
| -Årets omräkningsdifferenser | 563 | |
| Redovisat värde vid årets slut | 3 282 321 | 3 281 758 |

Not 16 Förutbetalda kostnader och upplupna intäkter

| | 2022-12-31 | 2021-12-31 |
|---------------------------|-------------------|-------------------|
| Koncern | | |
| Förutbetalda hyror | 6 946 983 | 5 354 176 |
| Förutbetalda kostnader | 624 613 | - |
| Upplupna Tanvårdsintäkter | 7 752 271 | 6 578 358 |
| Övriga poster | 4 418 629 | 6 199 232 |
| | 19 742 496 | 18 131 766 |

Not 17 Antal aktier och kvotvärde

| | 2022-12-31 | 2021-12-31 |
|-------------------|------------|------------|
| Antal aktier | 1 016 347 | 1 010 620 |
| Kvotvärde | 1 | 1 |
| Teckningsoptioner | 53 593 | 26 101 |

Bolaget har implementerat två teckningsoptionsprogram för nyckelpersoner inom koncernen. Det första programmet implementerades 19 augusti 2021 och det andra programmet den 22 augusti 2022. Vid båda tillfällena har programdeltagarna erlagt verkligt värde för optionerna med hjälp av Black & Scholes värderingsmodell.

Varje teckningsoption berättigar till nyteckning av en aktie till en teckningskurs om 416 kr för det första programmet och 624 kr för det andra programmet. Teckningskurserna ökas genom en årligen kapitaliserande uppräknings om 10 procent från respektive teckningstillfälle. Teckningsperioden infaller mellan den 19 juli 2030 till den 19 augusti 2030 för båda programmen. Vid en eventuell ägarförändring kan teckningen påkallas tidigare.

Not 18 Skulder till kreditinstitut

| | 2022-12-31 | 2021-12-31 |
|--|--------------------|--------------------|
| Koncern | | |
| Förfallotidpunkt, inom ett år från balansdagen | 11 111 110 | 11 111 110 |
| Förfallotidpunkt, 1-5 år från balansdagen | 206 666 670 | 187 777 780 |
| | 217 777 780 | 198 888 890 |

I-HoldCo af. 1 juli 2020 AB

559221-4570

19(20)

Not 19 Övriga skulder, lång- och kortfristiga

| | 2022-12-31 | 2021-12-31 |
|---|-------------------|------------|
| Koncern | | |
| Förfallotidpunkt, 1-5 år från balansdagen | 13 221 293 | - |
| | <u>13 221 293</u> | <u>-</u> |

Anstånd skatt förfaller till betalning 2024-01-12.

Not 20 Upplupna kostnader och förutbetalda intäkter

| | 2022-12-31 | 2021-12-31 |
|---|-------------------|-------------------|
| Koncernen | | |
| Upplupna Semesterlöner inkl. sociala avgifter | 13 547 127 | 11 507 805 |
| Upplupna löner | 1 169 740 | 594 262 |
| Upplupna utgiftsräntor | 1 599 324 | 832 395 |
| Övriga upplupna kostnader | 5 794 919 | 8 071 599 |
| | <u>22 111 110</u> | <u>21 006 061</u> |

Not 21 Ställda säkerheter och eventalförpliktelser**Ställda säkerheter**

| | 2022-12-31 | 2021-12-31 |
|---|----------------------|----------------------|
| <i>För egna skulder och avsättningar</i> | | |
| Aktier | 415 672 115 | 415 672 115 |
| | <u>415 672 115</u> | <u>415 672 115</u> |
| <i>För koncernföretag, intresseföretag och gemensamt styrda företag</i> | | |
| Företagsinteckning | 25 400 000 | 25 400 000 |
| Aktier | 697 239 519 | 674 125 515 |
| Övriga (Bankkonto) | - | 200 000 |
| | <u>1 138 311 634</u> | <u>1 115 397 630</u> |

Not 22 Koncernuppgifter*Dotterbolag*

I-BidCo af. 1 Juli 2020 AB

Distriktstandvården Norden AB

Distriktstandvården Sverige AB

Willa Dental Holding AB

Tandkliniken Pärlan AB

Mariehamns Tandläkarcentral Citytandvården OY

Org nr

559221-4588

556175-5744

556437-5946

556745-6776

556493-3462

0748251-6

Not 23 Nyckeltalsdefinitioner*Balansomslutning:*

Totala tillgångar.

Soliditet:

(Totalt eget kapital + (100 % - aktuell bolagsskattesats av obeskattade reserver)) / Totala tillgångar.

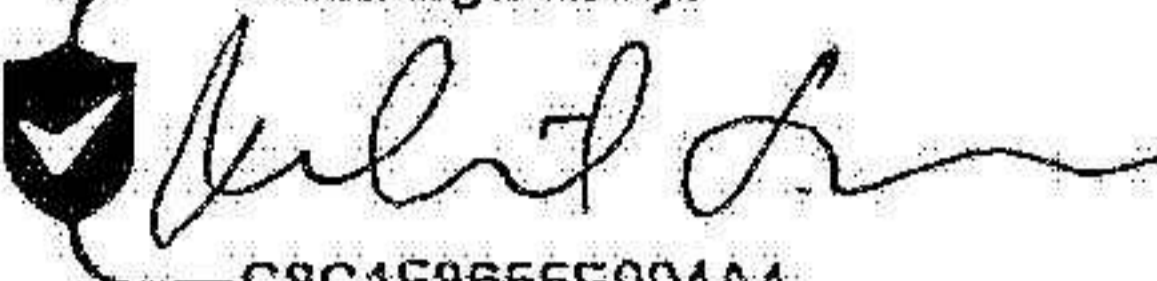
I-HoldCo af. 1 juli 2020 AB
559221-4570

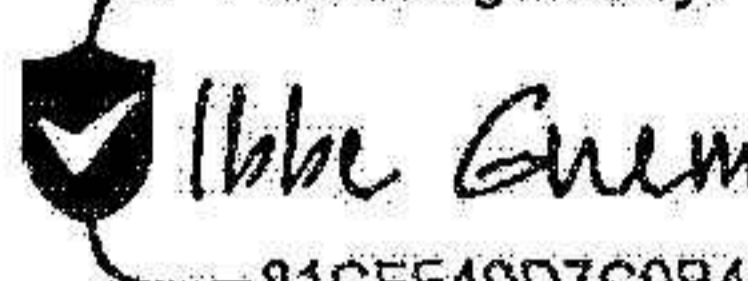
20(20)

Underskrifter

Bromma

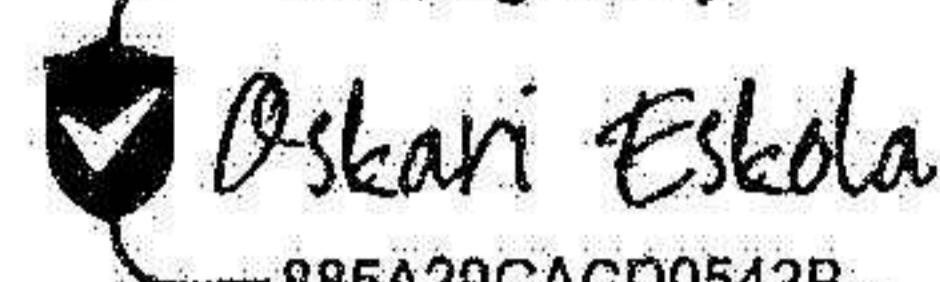
Datum enligt datumstämpel i elektronisk signering

DocuSigned by:

C8C1F8655E904A4...
FREDRIK GRIETT
Styrelseordförande

DocuSigned by:

81CFF40D7C0B441...
IDDE GRIETT
Styrelseledamot

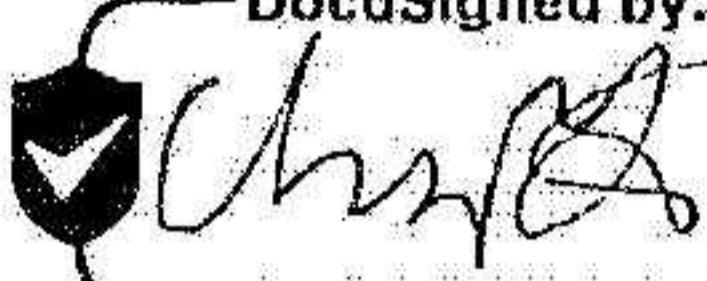
DocuSigned by:

7B86B890682A4B0...
Jan Danilquist
Styrelseledamot

DocuSigned by:

885A29CACD0542B...
OSKARI ESKOLA
Styrelseledamot

Vår revisionsberättelse har avlämnats enligt vad framgår av vår elektroniska signatur

Öhrlings PricewaterhouseCoopers AB

DocuSigned by:

8A8AB817CD4B4FD...
Morgan Sandstrom
Auktoriserad revisor

2025051617139

2023051617142

Certificate Of Completion

Envelope Id: EBDE3225CAB349DB9DBD52FF34C4DCEC
Subject: Complete with DocuSign: I-HoldCo - AR.pdf
Matter number: 47426-524
Source Envelope:
Document Pages: 21
Certificate Pages: 3
AutoNav: Enabled
Envelopeld Stamping: Enabled
Time Zone: (UTC+01:00) Amsterdam, Berlin, Bern, Rome, Stockholm, Vienna

Status: Completed

Envelope Originator:
Fanny Fernlöf
Hovslagargatan 3
Stockholm, ST 111 96
fanny.fernlof@cederquist.se
IP Address: 91.240.253.68

Record Tracking

Status: Original
4/26/2023 8:24:06 AM

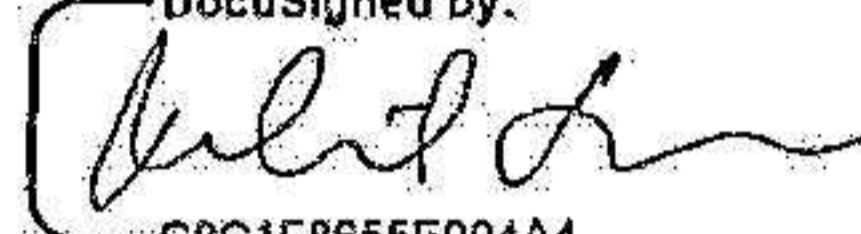
Holder: Fanny Fernlöf
fanny.fernlof@cederquist.se

Location: DocuSign

Signer Events

Fredrik Gren
fredrikgren28@gmail.com
Security Level: Email, Account Authentication
(None), Digital Certificate

Signature

DocuSigned by:

C8C1F8655E904A4...

Timestamp

Sent: 4/26/2023 8:30:08 AM
Viewed: 4/26/2023 8:36:36 AM
Signed: 4/26/2023 8:37:01 AM

Signature Provider Details:

Signature Type: DocuSign Protect & Sign (Client ID: dde5e85d-4085-40b6-8785-da3ccd16d81e)

Signature Adoption: Drawn on Device
Using IP Address: 46.22.125.130

Signature Issuer: DocuSign Cloud Signing CA - SI1

Signature Provider Location: https://ps-ws.dsf.docu
gn.net/ds-server/s/noauth/psm/tsp/sign/psm-docusig
n/2PSIGAES/SERVID02

Authentication Details

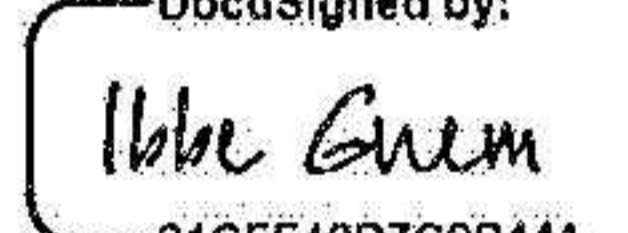
Identity Verification Details:

Workflow ID: fe5ddea1-6c68-4fdd-943a-f279b513f1ac
Workflow Name: DS EU Advanced with IDverification
Workflow Description:
Identification Method: Electronic ID
Type of Electronic ID: BankID Sweden
Transaction Unique ID: 763fcd7d-4e89-56cc-b601-a6d4438183f7
Country or Region of ID: SE
Result: Passed
Performed: 4/26/2023 8:36:21 AM

Electronic Record and Signature Disclosure:

Not Offered via DocuSign

Ibbe Gnem
Ibbe.Gnem@distriktstandvarden.se
Security Level: Email, Account Authentication
(None), Digital Certificate

DocuSigned by:

81CFF40D7C0B441...

Sent: 4/26/2023 8:30:10 AM
Viewed: 4/26/2023 10:22:16 AM
Signed: 4/26/2023 10:27:11 AM

Signature Provider Details:

Signature Type: DocuSign Protect & Sign (Client ID: dde5e85d-4085-40b6-8785-da3ccd16d81e)

Signature Adoption: Pre-selected Style
Using IP Address: 94.191.153.50

Signature Issuer: DocuSign Cloud Signing CA - SI1

Signature Provider Location: https://ps-ws.dsf.docu
gn.net/ds-server/s/noauth/psm/tsp/sign/psm-docusig
n/2PSIGAES/SERVID02

Authentication Details


Identity Verification Details:

Workflow ID: fe5ddea1-6c68-4fdd-943a-f279b513f1ac
Workflow Name: DS EU Advanced with IDverification
Workflow Description:
Identification Method: Electronic ID
Type of Electronic ID: BankID Sweden
Transaction Unique ID: 26f34b8f-1a04-5301-9d85-6f824db7c7b9
Country or Region of ID: SE
Result: Passed
Performed: 4/26/2023 10:21:44 AM

Signer Events**Signature****Timestamp**

Electronic Record and Signature Disclosure:
Not Offered via DocuSign

Jan Dahlquist
jd@polarisequity.dk
Security Level: Email, Account Authentication (None), Digital Certificate

DocuSigned by:

7B86B890682A4B0...

Sent: 4/26/2023 8:30:11 AM
Viewed: 4/26/2023 9:55:12 AM
Signed: 4/26/2023 9:55:45 AM

Signature Provider Details:

Signature Type: DocuSign Protect & Sign (Client ID: dde5e85d-4085-40b6-8785-da3ccd16d81e)

Signature Adoption: Drawn on Device
Using IP Address: 83.233.120.229

Signature Issuer: DocuSign Cloud Signing CA - SI1

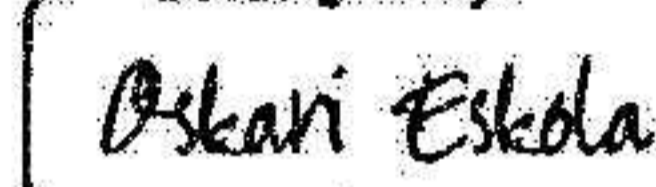
Signature Provider Location: <https://ps-ws.dsf.docusign.net/ds-server/s/noauth/psm/tsp/sign/psm-docusign/2PSIGAES/SERVID02>

Authentication Details**Identity Verification Details:**

Workflow ID: fe5ddea1-6c68-4fdd-943a-f279b513f1ac
Workflow Name: DS EU Advanced with IDverification
Workflow Description:
Identification Method: Electronic ID
Type of Electronic ID: BankID Sweden
Transaction Unique ID: dbc3249d-e1cb-5550-8a60-d6f5e42a8512
Country or Region of ID: SE
Result: Passed
Performed: 4/26/2023 9:54:56 AM

Electronic Record and Signature Disclosure:
Not Offered via DocuSign

Oskari Eskola
Oskari.Eskola@mehilainen.fi
Security Level: Email, Account Authentication (None), Digital Certificate

DocuSigned by:

B85A29CACD0542B...

Sent: 4/26/2023 8:30:13 AM
Viewed: 4/26/2023 6:42:06 PM
Signed: 4/26/2023 6:42:19 PM

Signature Provider Details:

Signature Type: DocuSign Protect & Sign (Client ID: dde5e85d-4085-40b6-8785-da3ccd16d81e)

Signature Adoption: Pre-selected Style
Using IP Address: 92.79.90.77

Signature Issuer: DocuSign Cloud Signing CA - SI1

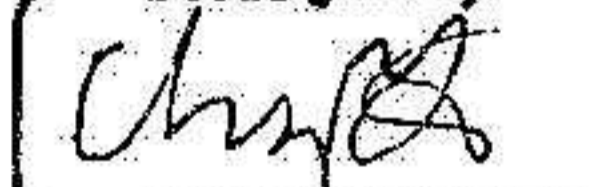
Signature Provider Location: <https://ps-ws.dsf.docusign.net/ds-server/s/noauth/psm/tsp/sign/psm-docusign/2PSIGAES/SERVID02>

Authentication Details**Identity Verification Details:**

Workflow ID: fe5ddea1-6c68-4fdd-943a-f279b513f1ac
Workflow Name: DS EU Advanced with IDverification
Workflow Description:
Identification Method: Electronic ID
Type of Electronic ID: BankID Sweden
Transaction Unique ID: ab2a3bc0-1222-5809-9df5-ba37e76b8ca7
Country or Region of ID: SE
Result: Passed
Performed: 4/26/2023 6:41:45 PM

Electronic Record and Signature Disclosure:
Not Offered via DocuSign

Morgan Sandström
morgan.sandstroem@pwc.com
Security Level: Email, Account Authentication (None), Digital Certificate

DocuSigned by:

8A8A8817CD4B4FD...

Sent: 4/26/2023 6:42:21 PM
Viewed: 4/26/2023 7:07:17 PM
Signed: 4/26/2023 7:44:05 PM

Signature Provider Details:

Signature Type: DocuSign Protect & Sign (Client ID: dde5e85d-4085-40b6-8785-da3ccd16d81e)

Signature Adoption: Drawn on Device
Using IP Address: 94.234.105.244

Signature Issuer: DocuSign Cloud Signing CA - SI1

Signature Provider Location: <https://ps-ws.dsf.docusign.net/ds-server/s/noauth/psm/tsp/sign/psm-docusign/2PSIGAES/SERVID02>

Authentication Details

2023051617143

Signer Events

Signature

Timestamp

Identity Verification Details:

Workflow ID: fe5ddea1-6c68-4fdd-943a-f279b513f1ac
Workflow Name: DS EU Advanced with IDverification
Workflow Description:
Identification Method: Electronic ID
Type of Electronic ID: BankID Sweden
Transaction Unique ID: d24941bb-650f-5821-84cb-536ba560be19
Country or Region of ID: SE
Result: Passed
Performed: 4/26/2023 7:06:54 PM

Identity Verification Details:

Workflow ID: fe5ddea1-6c68-4fdd-943a-f279b513f1ac
Workflow Name: DS EU Advanced with IDverification
Workflow Description:
Identification Method: Electronic ID
Type of Electronic ID: BankID Sweden
Transaction Unique ID: d24941bb-650f-5821-84cb-536ba560be19
Country or Region of ID: SE
Result: Passed
Performed: 4/26/2023 7:42:22 PM

Identity Verification Details:

Workflow ID: fe5ddea1-6c68-4fdd-943a-f279b513f1ac
Workflow Name: DS EU Advanced with IDverification
Workflow Description:
Identification Method: Electronic ID
Type of Electronic ID: BankID Sweden
Transaction Unique ID: e596e4cd-332b-5f00-94a8-7fd1cdce3728
Country or Region of ID: SE
Result: Passed
Performed: 4/26/2023 8:08:27 PM

Electronic Record and Signature Disclosure:

Not Offered via DocuSign

In Person Signer Events

Signature

Timestamp

Editor Delivery Events

Status

Timestamp

Agent Delivery Events

Status

Timestamp

Intermediary Delivery Events

Status

Timestamp

Certified Delivery Events

Status

Timestamp

Carbon Copy Events

Status

Timestamp

Witness Events

Signature

Timestamp

Notary Events

Signature

Timestamp

Envelope Summary Events

Status

Timestamps

Envelope Sent Hashed/Encrypted 4/26/2023 8:30:14 AM
Certified Delivered Security Checked 4/26/2023 7:07:17 PM
Signing Complete Security Checked 4/26/2023 7:44:05 PM
Completed Security Checked 4/26/2023 7:44:06 PM

Payment Events

Status

Timestamps



Revisionsberättelse

Till bolagsstämman i I-HoldCo Af. 1 juli 2020 AB, org.nr 559221-4570

Rapport om årsredovisningen och koncernredovisningen Uttalanden

Vi har utfört en revision av årsredovisningen och koncernredovisningen för i I-HoldCo Af. 1 juli 2020 AB för år 2022 med undantag för hållbarhetsrapporten på sidan 2.

Enligt vår uppfattning har årsredovisningen och koncernredovisningen upprättats i enlighet med årsredovisningslagen och ger en i alla väsentliga avseenden rättvisande bild av moderbolagets och koncernens finansiella ställning per den 31 december 2022 och av dessas finansiella resultat och kassaflöde för året enligt årsredovisningslagen. Våra uttalanden omfattar inte hållbarhetsrapporten på sidan 2. Förvaltningsberättelsen är förenlig med årsredovisningens och koncernredovisningens övriga delar.

Vi tillstyrker därför att bolagsstämman fastställer resultaträkningen och balansräkningen för moderbolaget och koncernen.

Grund för uttalanden

Vi har utfört revisionen enligt International Standards on Auditing (ISA) och god revisionssed i Sverige. Vårt ansvar enligt dessa standarder beskrivs närmare i avsnittet Revisorns ansvar. Vi är oberoende i förhållande till moderbolaget och koncernen enligt god revisorssed i Sverige och har i övrigt fullgjort vårt yrkesetiska ansvar enligt dessa krav.

Vi anser att de revisionsbevis vi har inhämtat är tillräckliga och ändamålsenliga som grund för våra uttalanden.

Annan information än årsredovisningen och koncernredovisningen

Detta dokument innehåller även annan information än årsredovisningen och koncernredovisningen och återfinns på sidan 2. Det är styrelsen som har ansvaret för denna andra information.

Vårt uttalande avseende årsredovisningen och koncernredovisningen omfattar inte denna information och vi gör inget uttalande med bestyrkande avseende denna andra information.

I samband med vår revision av årsredovisningen och koncernredovisningen är det vårt ansvar att läsa den information som identifieras ovan och överväga om informationen i väsentlig utsträckning är oförenlig med årsredovisningen och koncernredovisningen. Vid denna genomgång beaktar vi även den kunskap vi i övrigt inhämtat under revisionen samt bedömer om informationen i övrigt verkar innehålla väsentliga felaktigheter.

Om vi, baserat på det arbete som har utförts avseende denna information, drar slutsatsen att den andra informationen innehåller en väsentlig felaktighet, är vi skyldiga att rapportera detta. Vi har inget att rapportera i det avseendet.


Styrelsens ansvar

Det är styrelsen som har ansvaret för att årsredovisningen och koncernredovisningen upprättas och att de ger en rättvisande bild enligt årsredovisningslagen. Styrelsen ansvarar även för den interna kontroll som de bedömer är nödvändig för att upprätta en årsredovisning och koncernredovisning som inte innehåller några väsentliga felaktigheter, vare sig dessa beror på oegentligheter eller misstag.

Vid upprättandet av årsredovisningen och koncernredovisningen ansvarar styrelsen för bedömningen av bolagets och koncernens förmåga att fortsätta verksamheten. De upplyser, när så är tillämpligt, om förhållanden som kan påverka förmågan att fortsätta verksamheten och att använda antagandet om fortsatt drift. Antagandet om fortsatt drift tillämpas dock inte om styrelsen avser att likvidera bolaget, upphöra med verksamheten eller inte har något realistiskt alternativ till att göra något av detta.

Revisorns ansvar

Våra mål är att uppnå en rimlig grad av säkerhet om huruvida årsredovisningen och koncernredovisningen som helhet inte innehåller några väsentliga felaktigheter, vare sig dessa beror på oegentligheter eller misstag, och att



lämna en revisionsberättelse som innehåller våra uttalanden. Rimlig säkerhet är en hög grad av säkerhet, men är ingen garanti för att en revision som utförs enligt ISA och god revisionssed i Sverige alltid kommer att upptäcka en väsentlig felaktighet om en sådan finns. Felaktigheter kan uppstå på grund av oegentligheter eller misstag och anses vara väsentliga om de enskilt eller tillsammans rimligen kan förväntas påverka de ekonomiska beslut som användare fattar med grund i årsredovisningen och koncernredovisningen.

En ytterligare beskrivning av vårt ansvar för revisionen av årsredovisningen och koncernredovisningen finns på Revisorsinspektionens webbplats: www.revisorsinspektionen.se/revisornsansvar. Denna beskrivning är en del av revisionsberättelsen.

Rapport om andra krav enligt lagar och andra författningar Uttalanden

Utöver vår revision av årsredovisningen och koncernredovisningen har vi även utfört en revision av styrelsens förvaltning för i I-HoldCo Af. 1 juli 2020 AB för år 2022 samt av förslaget till dispositioner beträffande bolagets vinst eller förlust.

Vi tillstyrker att bolagsstämman disponerar vinsten enligt förslaget i förvaltningsberättelsen och beviljar styrelsens ledamöter ansvarsfrihet för räkenskapsåret.

Grund för uttalanden

Vi har utfört revisionen enligt god revisionssed i Sverige. Vårt ansvar enligt denna beskrivs närmare i avsnittet Revisorns ansvar. Vi är oberoende i förhållande till moderbolaget och koncernen enligt god revisionssed i Sverige och har i övrigt fullgjort vårt yrkesetiska ansvar enligt dessa krav.

Vi anser att de revisionsbevis vi har inhämtat är tillräckliga och ändamålsenliga som grund för våra uttalanden.

Styrelsens ansvar

Det är styrelsen som har ansvaret för förslaget till dispositioner beträffande bolagets vinst eller förlust. Vid förslag till utdelning innefattar detta bland annat en bedömning av om utdelningen är försvarlig med hänsyn till de krav som bolagets och koncernens verksamhetsart, omfattning och risker ställer på storleken av moderbolagets och koncernens egna kapital, konsolideringsbehov, likviditet och ställning i övrigt.

Styrelsen ansvarar för bolagets organisation och förvaltningen av bolagets angelägenheter. Detta innefattar bland annat att fortlöpande bedöma bolagets och koncernens ekonomiska situation, och att tillse att bolagets organisation är utformad så att bokföringen, medelsförvaltningen och bolagets ekonomiska angelägenheter i övrigt kontrolleras på ett betryggande sätt.

Revisorns ansvar


Vårt mål beträffande revisionen av förvaltningen, och därmed vårt uttalande om ansvarsfrihet, är att inhämta revisionsbevis för att med en rimlig grad av säkerhet kunna bedöma om någon styrelseledamot i något väsentligt avseende:

- företagit någon åtgärd eller gjort sig skyldig till någon försummelse som kan föranleda ersättningsskyldighet mot bolaget
- på något annat sätt handlat i strid med aktiebolagslagen, årsredovisningslagen eller bolagsordningen.

Vårt mål beträffande revisionen av förslaget till dispositioner av bolagets vinst eller förlust, och därmed vårt uttalande om detta, är att med rimlig grad av säkerhet bedöma om förslaget är förenligt med aktiebolagslagen.

Rimlig säkerhet är en hög grad av säkerhet, men ingen garanti för att en revision som utförs enligt god revisionssed i Sverige alltid kommer att upptäcka åtgärder eller försummelser som kan föranleda ersättningsskyldighet mot bolaget, eller att ett förslag till dispositioner av bolagets vinst eller förlust inte är förenligt med aktiebolagslagen.

En ytterligare beskrivning av vårt ansvar för revisionen av förvaltningen finns på Revisorsinspektionens webbplats: www.revisorsinspektionen.se/revisornsansvar. Denna beskrivning är en del av revisionsberättelsen.



Revisorns yttrande avseende den lagstadgade hållbarhetsrapporten

Det är styrelsen som har ansvaret för hållbarhetsrapporten på sidan 2 och för att den är upprättad i enlighet med årsredovisningslagen.

Vår granskning har skett enligt FAR:s uttalande RevR 12 Revisorns yttrande om den lagstadgade hållbarhetsrapporten. Detta innebär att vår granskning av hållbarhetsrapporten har en annan inriktning och en väsentligt mindre omfattning jämfört med den inriktning och omfattning som en revision enligt International Standards on Auditing och god revisionssed i Sverige har. Vi anser att denna granskning ger oss tillräcklig grund för vårt uttalande.

En hållbarhetsrapport har upprättats.

Stockholm den dag som framgår av vår elektroniska signatur

Öhrlings PricewaterhouseCoopers AB

Morgan Sandström
Auktoriserad revisor

Deltagare

ÖHRLINGS PRICEWATERHOUSECOOPERS AB 556029-6740 Sverige

Signerat med Svenskt BankID

Namn returnerat från Svenskt BankID: MORGAN SANDSTRÖM

Morgan Sandström
Partner

2023-04-26 18:14:01 UTC

Datum

Leveranskanal: E-post