

Årsredovisning för  
**Rinkaby Pizzeria och Kiosk AB**  
559298-6219

Räkenskapsåret  
**2023-01-01 - 2023-12-31**


Innehållsförteckning:	Sida
Förvaltningsberättelse	1
Resultaträkning	2
Balansräkning	3-4
Noter	5-15
Underskrifter	16

### Fastställelseintyg


Undertecknad styrelseledamot i Rinkaby Pizzeria och Kiosk AB intygar härmed dels att denna kopia av årsredovisningen överensstämmer med originalet, dels att resultat- och balansräkningen fastställts på årsstämma 2024-03-03. Stämman beslutade också att godkänna styrelsens förslag till resultatdisposition.

Kristianstad 2024-03-03.

Samaan Karmen



Samaan Samaan



## Förvaltningsberättelse

Styrelsen för Rinkaby Pizzeria och Kiosk AB, 559298-6219, får härmed avge årsredovisning för räkenskapsåret 2023.

### Verksamheten

#### Allmänt om verksamheten

Företaget med säte i Rinkaby registrerades år 2021 och bedriver sedan dess restaurang och kiosk.

#### Flerårsöversikt

	2023	2022	Belopp i kr 2021/2021
Nettoomsättning	2 585 636	2 759 549	2 568 349
Resultat efter finansiella poster	162 410	-63 328	17 506
Soliditet, %	18	-3	5

#### Förändringar i eget kapital

	Aktie- kapital	Reserv- fond	Fritt eget kapital
Vid årets början	25 000		-49 427
<i>Disposition enl årsstämmobeslut</i>			
Årets resultat			142 134
<b>Vid årets slut</b>	<b>25 000</b>		<b>92 707</b>

#### Resultatdisposition

	Belopp i kr
Styrelsen föreslår att fritt eget kapital, disponeras enligt följande:	
Balanserat resultat	-49 427
Årets resultat	142 134
Totalt	92 707
Disponeras för	
Fondemission	92 707
Summa	92 707

Bolagets resultat och ställning framgår av efterföljande resultat- och balansräkningar med noter.

## Resultaträkning

Belopp i kr	Not	2023-01-01- 2023-12-31	2022-01-01- 2022-12-31
<b>Rörelseintäkter, lagerförändring m.m.</b>			
Nettoomsättning	2	2 585 636	2 759 549
Förändringar av lager av produkter i arbete, färdiga varor och pågående arbete för annans räkning		-1 112	123 111
Övriga rörelseintäkter	3	204 581	3 381
<b>Summa rörelseintäkter, lagerförändring m.m.</b>		<b>2 789 105</b>	<b>2 886 041</b>
<b>Rörelsekostnader</b>			
Råvaror och förnödenheter		-1 480 647	-1 377 755
Övriga externa kostnader		-299 454	-373 880
Personalkostnader	4	-732 150	-1 082 883
Av- och nedskrivningar av materiella och immateriella anläggningstillgångar		-115 071	-114 839
<b>Summa rörelsekostnader</b>		<b>-2 627 322</b>	<b>-2 949 357</b>
<b>Rörelseresultat</b>		<b>161 783</b>	<b>-63 316</b>
<b>Finansiella poster</b>			
Övriga ränteintäkter och liknande resultatposter	5	658	16
Räntekostnader och liknande resultatposter	6	-31	-28
<b>Summa finansiella poster</b>		<b>627</b>	<b>-12</b>
<b>Resultat efter finansiella poster</b>		<b>162 410</b>	<b>-63 328</b>
<b>Bokslutsdispositioner</b>			
<b>Resultat före skatt</b>		<b>162 410</b>	<b>-63 328</b>
<b>Skatter</b>			
Skatt på årets resultat		-20 276	-
<b>Årets resultat</b>		<b>142 134</b>	<b>-63 328</b>

## Balansräkning

<i>Belopp i kr</i>	<i>Not</i>	<i>2023-12-31</i>	<i>2022-12-31</i>
<b>TILLGÅNGAR</b>			
<b>Anläggningstillgångar</b>			
<b>Immateriella anläggningstillgångar</b>			
Goodwill	7	225 000	325 000
Summa immateriella anläggningstillgångar		225 000	325 000
<b>Materiella anläggningstillgångar</b>			
Inventarier, verktyg och installationer	8	60 288	75 359
Summa materiella anläggningstillgångar		60 288	75 359
<b>Summa anläggningstillgångar</b>		<b>285 288</b>	<b>400 359</b>
<b>Omsättningstillgångar</b>			
<b>Varulager m.m.</b>			
Råvaror och förnödenheter	9	294 465	295 577
Summa varulager		294 465	295 577
<b>Kortfristiga fordringar</b>			
Kundfordringar		13 042	5 499
Övriga fordringar		12 506	18 865
Summa kortfristiga fordringar		25 548	24 364
<b>Kassa och bank</b>			
Kassa och bank		33 278	13 693
Summa kassa och bank		33 278	13 693
<b>Summa omsättningstillgångar</b>		<b>353 291</b>	<b>333 634</b>
<b>SUMMA TILLGÅNGAR</b>		<b>638 579</b>	<b>733 993</b>

## Balansräkning

Belopp i kr	Not	2023-12-31	2022-12-31
<b>EGET KAPITAL OCH SKULDER</b>			
<b>Eget kapital</b>			
<i>Bundet eget kapital</i>			
Aktiekapital		25 000	25 000
Summa bundet eget kapital		25 000	25 000
<i>Fritt eget kapital</i>			
Balanserat resultat		-49 427	13 901
Årets resultat		142 134	-63 328
Summa fritt eget kapital		92 707	-49 427
<b>Summa eget kapital</b>		<b>117 707</b>	<b>-24 427</b>
<b>Långfristiga skulder</b>			
Övriga skulder	10	410 287	683 003
Summa långfristiga skulder		410 287	683 003
<b>Kortfristiga skulder</b>			
Skatteskulder		929	-
Övriga skulder		56 877	64 408
Upplupna kostnader och förutbetalda intäkter		52 779	11 009
Summa kortfristiga skulder		110 585	75 417
<b>SUMMA EGET KAPITAL OCH SKULDER</b>		<b>638 579</b>	<b>733 993</b>

## Noter

Belopp i kr om inget annat anges.

2024030500762

## Not 1 Redovisningsprinciper

Årsredovisningen har upprättats i enlighet med Årsredovisningslagen och Bokföringsnämndens allmänna råd BFNAR 2016:10 Årsredovisning i mindre företag.

### **Avskrivningsprinciper för anläggningstillgångar**

Avskrivningar enligt plan baseras på ursprungliga anskaffningsvärden och beräknad nyttjandeperiod. Följande avskrivningstider tillämpas:

<i>Anläggningstillgångar</i>	<i>År</i>
Immateriella anläggningstillgångar:	
-Goodwill	5
Materiella anläggningstillgångar:	
-Maskiner och andra tekniska anläggningar	5

Skillnaden mellan ovan nämnda avskrivningar och skattemässigt gjorda avskrivningar redovisas som ackumulerade överavskrivningar, vilka ingår i obeskattade reserver.

### **Definition av nyckeltal**

#### *Nettoomsättning*

Rörelsens huvudintäkter, fakturerade kostnader, sidointäkter samt intäktskorrigeringar.

#### *Resultat efter finansiella poster*

Resultat efter finansiella intäkter och kostnader, men före skatter.

#### *Soliditet*

(Totalt eget kapital + (100% - aktuell bolagsskattesats av obeskattade reserver) ) / Totala tillgångar

## Not 2 Nettoomsättning per rörelsegren och geografisk marknad

### Nettoomsättning per rörelsegren

	2023-01-01- 2023-12-31	2022-01-01- 2022-12-31
Försäljning spel	2 434	3 096
Försäljning varor 25%	425 566	568 199
Försäljning varor 12%	2 133 342	2 155 492
Försäljning varor 6%	24 294	32 762
<b>Summa</b>	<b>2 585 636</b>	<b>2 759 549</b>

2024030500764

### Not 3 Övriga rörelseintäkter

	2023-01-01- 2023-12-31	2022-01-01- 2022-12-31
Erhållna bidrag och ersättningar för personal	146 033	
Erhållna statliga bidrag	56 266	
Provisionsintäkter	2 282	3 381
<b>Summa</b>	<b>204 581</b>	<b>3 381</b>

2024030500765

## Not 4 Personal

### *Personal*

	2023-01-01- 2023-12-31	2022-01-01- 2022-12-31
Medelantalet anställda	<u>3</u>	<u>2</u>
<b>Summa</b>	<b>3</b>	<b>2</b>

### *Löner, andra ersättningar och sociala kostnader*

	2023-01-01- 2023-12-31	2022-01-01- 2022-12-31
Löner och andra ersättningar:	506 665	786 000
Övriga anställda		<u>23 007</u>
<b>Summa</b>	<b>506 665</b>	<b>809 007</b>
Sociala kostnader (varav pensionskostnader)	159 185	254 187

2024030500766

**Not 5 Övriga ränteintäkter och liknande resultatposter**

	2023-01-01- 2023-12-31	2022-01-01- 2022-12-31
Ränteintäkter, övriga	658	16
<b>Summa</b>	<b>658</b>	<b>16</b>

2024030500767

**Not 6 Räntekostnader och liknande resultatposter**

	2023-01-01- 2023-12-31	2022-01-01- 2022-12-31
Räntekostnader, övriga	31	28
<b>Summa</b>	<b>31</b>	<b>28</b>

2024030500768

## Not 7 Goodwill

	2023-12-31	2022-12-31
Akkumulerade anskaffningsvärden:		
-Vid årets början	500 000	500 000
Vid årets slut	500 000	500 000
Akkumulerade avskrivningar enligt plan:		
-Vid årets början	-175 000	-75 000
-Årets avskrivning enligt plan	-100 000	-100 000
Vid årets slut	-275 000	-175 000
<b>Redovisat värde vid årets slut</b>	<b>225 000</b>	<b>325 000</b>

2024030500769

**Not 8 Inventarier, verktyg och installationer**

	2023-12-31	2022-12-31
Akkumulerade anskaffningsvärden:		
-Vid årets början	106 115	106 115
Vid årets slut	106 115	106 115
Akkumulerade avskrivningar enligt plan:		
-Vid årets början	-30 756	-15 917
-Årets avskrivning anskaffningsvärden	-15 071	-14 839
Vid årets slut	-45 827	-30 756
<b>Redovisat värde vid årets slut</b>	<b>60 288</b>	<b>75 359</b>

2024030500770

**Not 9 Varulager**

	2023-12-31	2022-12-31
Varulager	<u>294 465</u>	<u>295 577</u>
	<b>294 465</b>	<b>295 577</b>

2024030500771

**Not 10 Övriga skulder**

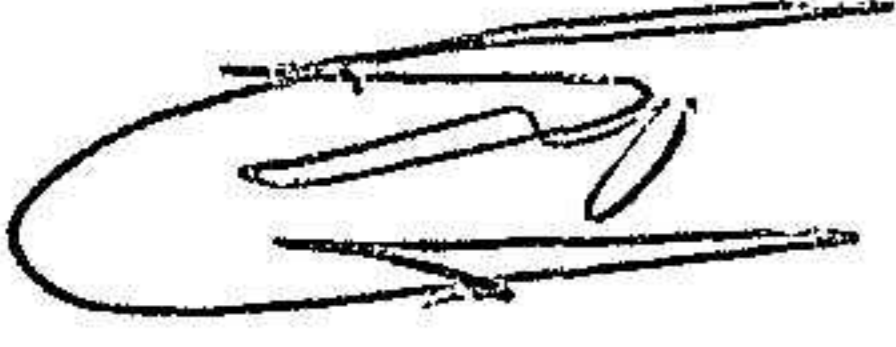
	2023-12-31	2022-12-31
Lån från närstående personer, långfristig del	410 287	683 003
	<b>410 287</b>	<b>683 003</b>

2024030500772


## Underskrifter

Rinkaby 2024-03-03.

Samaan Karmen



Samaan Samaan



2024030500773