


**Årsredovisning**  
för  
**EFO TRADING Aktiebolag**  
556401-0352  
Räkenskapsåret  
2023

**Fastställelseintyg**

Undertecknad styrelseledamot i EFO TRADING Aktiebolag intygar, dels att denna kopia av årsredovisningen stämmer överens med originalet, dels att resultaträkningen och balansräkningen i årsredovisningen har fastställts på årsstämman den 11 juni 2024. Årsstämman beslutade att godkänna styrelsens förslag till resultatdisposition.

Södertälje den 11 juni 2024

  
Gerhard Sandberg

# Årsredovisning

för

## EFO TRADING Aktiefbolag

556401-0352

Räkenskapsåret

2023

Styrelsen för EFO TRADING Aktiebolag avger följande årsredovisning för räkenskapsåret 2023.

Årsredovisningen är upprättad i svenska kronor, SEK. Om inte annat särskilt anges, redovisas alla belopp i hela kronor (kr). Uppgifter inom parentes avser föregående år.

## Förvaltningsberättelse

### Verksamheten

#### Allmänt om verksamheten

Bolaget har tidigare bedrivit verksamhet inom pappers- och cellulosaindustrin men har nu ingen sådan verksamhet. Bolagets verksamhet består idag av att äga och förvalta värdepapper.

Företaget har sitt säte i Stockholm.

<b>Flerårsöversikt (Tkr)</b>	<b>2023</b>	<b>2022</b>	<b>2021</b>	<b>2020</b>
Nettoomsättning	0	0	0	0
Resultat efter finansiella poster	-25	2	4	-13
Soliditet (%)	99	100	100	100

### Förändringar i eget kapital

	<b>Aktie- kapital</b>	<b>Reserv- fond</b>	<b>Balanserat resultat</b>	<b>Årets resultat</b>	<b>Totalt</b>
Belopp vid årets ingång	100 100	20 000	3 972 675	1 787	4 094 562
Disposition enligt beslut av årsstämman:					
Balanseras i ny räkning			1 787	-1 787	0
Årets resultat				-23 517	-23 517
<b>Belopp vid årets utgång</b>	<b>100 100</b>	<b>20 000</b>	<b>3 974 462</b>	<b>-23 517</b>	<b>4 071 045</b>

### Resultatdisposition

Styrelsen föreslår att till förfogande stående vinstmedel (kronor):

balanserad vinst	3 974 462
årets förlust	-23 517
	<b>3 950 945</b>

disponeras så att	
i ny räkning överföres	3 950 945
	<b>3 950 945</b>

Företagets resultat och ställning i övrigt framgår av efterföljande resultat- och balansräkning med noter.

2024061710237

## Resultaträkning

Not

2023-01-01  
-2023-12-31

2022-01-01  
-2022-12-31

Summa rörelseintäkter, lagerförändringar m.m.

0

0

### Rörelsekostnader

Övriga externa kostnader

-28 377

-2 150

Summa rörelsekostnader

-28 377

-2 150

Rörelseresultat

-28 377

-2 150

### Finansiella poster

Resultat från övriga företag som det finns ett  
ägarintresse i

4 400

4 400

Räntekostnader och liknande resultatposter

-556

0

Summa finansiella poster

3 844

4 400

Resultat efter finansiella poster

-24 533

2 250

Resultat före skatt

-24 533

2 250

### Skatter

Skatt på årets resultat

1 016

-463

Årets resultat

-23 517

1 787

2024061710238

## Balansräkning

Not

2023-12-31

2022-12-31

### TILLGÅNGAR

#### Anläggningstillgångar

##### *Finansiella anläggningstillgångar*

Andra långfristiga värdepappersinnehav

58 300

58 300

Andra långfristiga fordringar

2

3 860 000

3 860 000

**Summa finansiella anläggningstillgångar**

**3 918 300**

**3 918 300**

**Summa anläggningstillgångar**

**3 918 300**

**3 918 300**

#### Omsättningstillgångar

##### *Kortfristiga fordringar*

Övriga fordringar

0

-183

**Summa kortfristiga fordringar**

**0**

**-183**

##### *Kassa och bank*

Kassa och bank

178 253

178 857

**Summa kassa och bank**

**178 253**

**178 857**

**Summa omsättningstillgångar**

**178 253**


**178 674**

**SUMMA TILLGÅNGAR**

**4 096 553**

**4 096 974**

2024061710239



## Balansräkning

Not

2023-12-31

2022-12-31

### EGET KAPITAL OCH SKULDER

#### Eget kapital

##### *Bundet eget kapital*

Aktiekapital

100 100

100 100

Reservfond

20 000

20 000

**Summa bundet eget kapital**

**120 100**

**120 100**

##### *Fritt eget kapital*

Balanserat resultat

3 974 462

3 972 675

Årets resultat

-23 517

1 787

**Summa fritt eget kapital**

**3 950 945**

**3 974 462**

**Summa eget kapital**

**4 071 045**

**4 094 562**

#### Kortfristiga skulder

Skatteskulder

463

2 412

Övriga skulder

45

0

Upplupna kostnader och förutbetalda intäkter

25 000

0

**Summa kortfristiga skulder**

**25 508**

**2 412**

**SUMMA EGET KAPITAL OCH SKULDER**

**4 096 553**

**4 096 974**

2024061710240

## Noter

### Not 1 Redovisningsprinciper

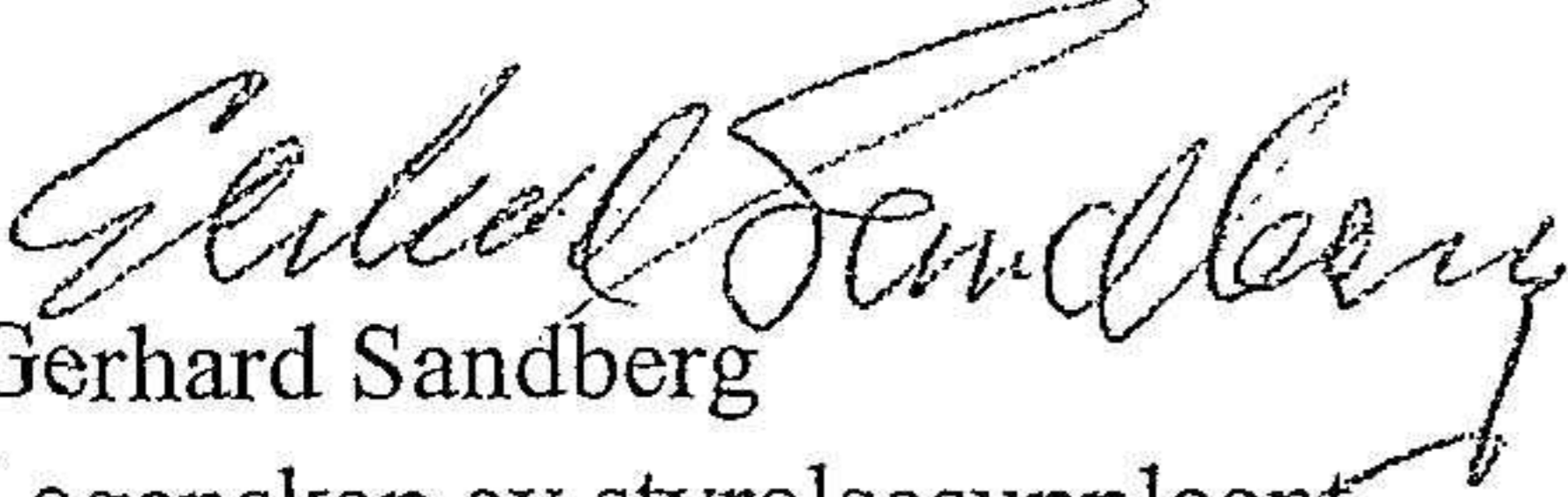
#### Allmänna upplysningar

Årsredovisningen är upprättad i enlighet med årsredovisningslagen och Bokföringsnämndens allmänna råd (BFNAR 2016:10) om årsredovisning i mindre företag.

### Not 2 Andra långfristiga fordringar

	2023-12-31	2022-12-31
Ingående anskaffningsvärden	3 860 000	3 860 000
Utgående ackumulerade anskaffningsvärden	3 860 000	3 860 000
<b>Utgående redovisat värde</b>	<b>3 860 000</b>	<b>3 860 000</b>

Södertälje den 11 juni 2024

  
Gerhard Sandberg  
I egenskap av styrelsesuppleant