

# Årsredovisning

---

*Sleepless P. Nordic AB*

559120-6825

Styrelsen avger följande årsredovisning för  
räkenskapsåret 2020-12-01 - 2021-11-30.

Om inte annat särskilt anges, redovisas alla belopp i hela kronor (sek).

INNEHÅLLSFÖRTECKNING	SIDA
- Förvaltningsberättelse	2
- Resultaträkning	3
- Balansräkning	4 - 5
- Noter	6
- Underskrifter	6

## FASTSTÄLLELSEINTYG

Jag intygar att resultaträkningen och balansräkningen har fastställts på årsstämma 2022-05-01.  
Årsstämman beslöt att godkänna styrelsens förslag till vinstdisposition.

Jag intygar att innehållet i dessa handlingar överensstämmer med originalen och att originalen undertecknats av samtliga personer som enligt lag ska underteckna dessa.

Sundbyberg 2022-05-01

Henji Lu



# Årsredovisning

---

*Sleepless P. Nordic AB*

559120-6825

Styrelsen avger följande årsredovisning för  
räkenskapsåret 2020-12-01 - 2021-11-30.

Om inte annat särskilt anges, redovisas alla belopp i hela kronor (sek).

INNEHÅLLSFÖRTECKNING	SIDA
- Förvaltningsberättelse	2
- Resultaträkning	3
- Balansräkning	4 - 5
- Noter	6
- Underskrifter	6

# FÖRVALTNINGSBERÄTTELSE

## VERKSAMHETEN

### Allmänt om verksamheten

Den huvudsakliga verksamheten är: Postoderhandel och detaljhandel över internet av beklädnadsvaror och övriga varor.

Företaget har sitt säte i Sundbyberg.

## FLERÅRSÖVERSIKT

Beloppen i flerårsöversikten är angivna i tusental kronor om inte annat anges.

	<b>2012-2111</b>	<b>1912-2011</b>	<b>1812-1911</b>	<b>1708-1811</b>
Nettoomsättning	10 213	2 648	169 466	86 465
Resultat efter finansiella poster	1 132	713	-133 578	-107 355
Soliditet %	66	41	-567	-44

Under 2021 år investeringade företaget i reklam och marknadsföring och la till nya produkter uppgick till 10 sticker

## FÖRÄNDRINGAR I EGET KAPITAL

	<b>Aktiekapital</b>	<b>Balanserat resultat</b>	<b>Årets resultat</b>	<b>Totalt</b>
Belopp vid årets ingång	50 000	-240 933	610 513	<b>419 580</b>
<i>Resultatdisposition enligt bolagsstämman</i>				
Balanseras i ny räkning		610 513	-610 513	<b>0</b>
Årets resultat			888 839	<b>888 839</b>
Belopp vid årets utgång	<b>50 000</b>	<b>369 580</b>	<b>888 839</b>	<b>1 308 419</b>

## RESULTATDISPOSITION

*Till årsstämmans förfogande står följande medel:*

Balanserat resultat	369 580
Årets resultat	888 839
<i>Summa</i>	<i>1 258 419</i>

*Styrelsen föreslår att medlen disponeras enligt följande:*

Balanseras i ny räkning	1 258 419
<i>Summa</i>	<i>1 258 419</i>

## RESULTATRÄKNING

1

	2020-12-01 2021-11-30	2019-12-01 2020-11-30
<b>Rörelseintäkter, lagerförändringar m.m.</b>		
Nettoomsättning	10 212 934	2 648 423
<b>Summa rörelseintäkter, lagerförändringar m.m.</b>	<b>10 212 934</b>	<b>2 648 423</b>
<b>Rörelsekostnader</b>		
Handelsvaror	-4 132 320	–
Övriga externa kostnader	-4 754 505	-1 885 430
Personalkostnader	-2 868	–
Övriga rörelsekostnader	-189 114	-50 319
<b>Summa rörelsekostnader</b>	<b>-9 078 807</b>	<b>-1 935 749</b>
<b>Rörelseresultat</b>	<b>1 134 127</b>	<b>712 674</b>
<b>Finansiella poster</b>		
Övriga ränteintäkter och liknande resultatposter	-1 771	–
Räntekostnader och liknande resultatposter	-420	–
<b>Summa finansiella poster</b>	<b>-2 191</b>	<b>–</b>
<b>Resultat efter finansiella poster</b>	<b>1 131 936</b>	<b>712 674</b>
<b>Resultat före skatt</b>	<b>1 131 936</b>	<b>712 674</b>
<b>Skatter</b>		
Skatt på årets resultat	-243 097	-102 161
<b>Årets resultat</b>	<b>888 839</b>	<b>610 513</b>

## BALANSRÄKNING

1

2021-11-30

2020-11-30

## TILLGÅNGAR

## Omsättningstillgångar

Varulager m.m.

Råvaror och förnödenheter

348 511

223 704

Summa varulager m.m.

348 511

223 704

Kortfristiga fordringar

Kundfordringar

135 210

-

Förutbetalda kostnader och upplupna intäkter

1 370 829

-

Summa kortfristiga fordringar

1 506 039

-

Kassa och bank

Kassa och bank

117 921

801 846

Summa kassa och bank

117 921

801 846

**Summa omsättningstillgångar****1 972 471****1 025 550****SUMMA TILLGÅNGAR****1 972 471****1 025 550**

2023022202705

	2021-11-30	2020-11-30
<b>EGET KAPITAL OCH SKULDER</b>		
<b>Eget kapital</b>		
<i>Bundet eget kapital</i>		
Aktiekapital	50 000	50 000
<i>Summa bundet eget kapital</i>	50 000	50 000
<i>Fritt eget kapital</i>		
Balanserat resultat	369 580	-240 933
Årets resultat	888 839	610 513
<i>Summa fritt eget kapital</i>	1 258 419	369 580
<b>Summa eget kapital</b>	<b>1 308 419</b>	<b>419 580</b>
<b>Kortfristiga skulder</b>		
Skatteskulder	345 258	102 161
Övriga skulder	318 794	280 105
Upplupna kostnader och förutbetalda intäkter	–	223 704
<b>Summa kortfristiga skulder</b>	<b>664 052</b>	<b>605 970</b>
<b>SUMMA EGET KAPITAL OCH SKULDER</b>	<b>1 972 471</b>	<b>1 025 550</b>

# NOTER

## Not 1 Redovisningsprinciper

### Enligt BFNAR 2016:10

Årsredovisningen har upprättats enligt årsredovisningslagen och BFNAR 2016:10 Årsredovisning i mindre företag (K2).

## Not 2 Medelantalet anställda

2020/2021

2019/2020

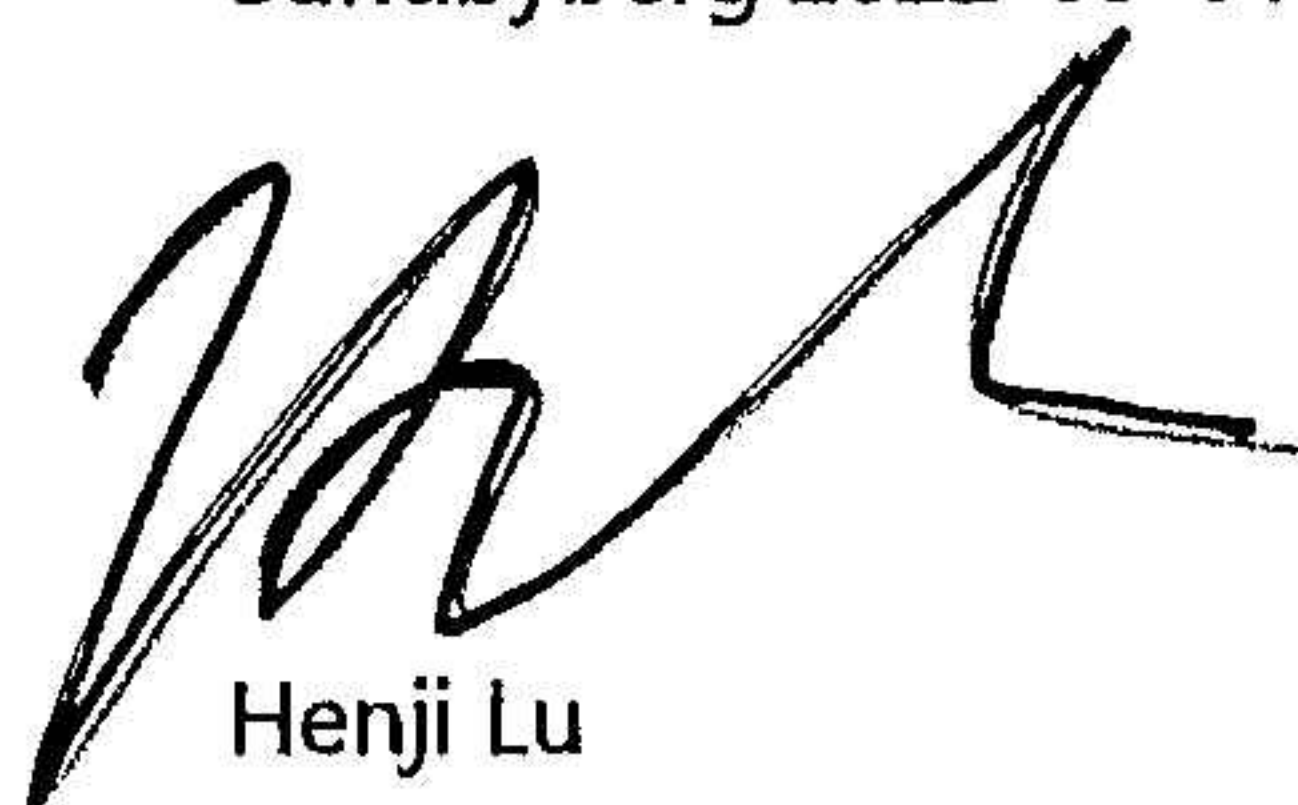
Medelantalet anställda

0


0

## UNDERSKRIFTER

Sundbyberg 2022-05-01




Henji Lu



Yann Wang

Yuyang Li



Li Yuyang