

Årsredovisning för räkenskapsåret 2023

The Collectif Sweden AB
559103-1355

Styrelsen och verkställande direktören avger följande årsredovisning.


Innehåll	Sida
- förvaltningsberättelse	2
- resultaträkning	3
- balansräkning	4
- noter	5

Om inte annat särskilt anges redovisas alla belopp i hela kronor.

Fastställelseintyg

Undertecknad styrelseledamot i The Collectif Sweden AB intygar dels att denna kopia av årsredovisningen stämmer överens med originalet, dels att resultaträkningen och balansräkningen har fastställts på årsstämma den 20 maj 2024. Stämman beslutade också att godkänna styrelsens förslag till hur resultatet ska fördelas.

Järfälla den 20 maj 2024


Ann Näslund

Förvaltningsberättelse

Verksamheten

Allmänt om verksamheten

Bolaget bildades under våren 2017, med syfte att bedriva filmverksamhet. Bolaget bedriver även modellverksamhet i mindre omfattning. Bolaget har sitt säte i Järfälla, Stockholms län.

Väsentliga händelser under räkenskapsåret

Inga väsentliga händelser har inträffat under året.

Flerårsöversikt

	2023	2022	2021	2020
Nettoomsättning, tkr	30 667	33 716	44 160	32 800
Resultat efter finansiella poster, tkr	-480 260	-362 263	-539 960	-30 091
Soliditet (Justerat eget kapital / Balansomslutning)	97,24%	99,01%	99,04%	13,07%

Förändringar i eget kapital

	Aktiekapital	Balanserat resultat	Årets resultat	Totalt
Belopp vid årets ingång	50 000	1 606 183	-362 263	1 293 920
Resultatdisposition enligt årsstämman		-362 263	362 263	0
Årets resultat			-480 260	-480 260
Belopp vid årets utgång	50 000	1 243 920	-480 260	813 660

Vid räkenskapsårets slut finns villkorade aktieägar/kapitalskott om 2 248 465 kr

Resultatdisposition

Till årsstämman förfogande står

Balanserat resultat	1 243 920
Årets resultat	-480 260
Totalt	<u>763 660</u>

Styrelsen föreslår att:

I ny räkning balanseras	763 660
Totalt	<u>763 660</u>

Resultaträkning	Not	2023-01-01 -2023-12-31	2022-01-01 -2022-12-31
Rörelseintäkter, lagerförändringar m m			
Nettomsättning		30 667	33 716
Övriga rörelseintäkter	2		
Summa rörelseintäkter, lagerförändringar m m		<u>30 667</u>	<u>33 716</u>
Rörelsekostnader			
Produktionskostnader		-40 041	-27 808
Övriga externa kostnader		-6 505	-61 448
Personalkostnader	3	-486 806	-306 872
Summa rörelsekostnader		<u>-533 351</u>	<u>-396 127</u>
Rörelseresultat		-502 684	-362 411
Finansiella poster			
Ränteintäkter		22 424	148
Räntekostnader		0	0
Resultat efter finansiella poster		-480 260	-362 263
Bokslutsdispositioner		0	0
Resultat före skatt		-480 260	-362 263
Skatter		0	0
Årets resultat		<u>-480 260</u>	<u>-362 263</u>

2024052407353

Balansräkning	Not	2023-12-31	2022-12-31
Tillgångar			
Omsättningstillgångar			
<i>Kortfristiga fordringar</i>			
Övriga kortfristiga fordringar		18 334	0
<i>Summa kortfristiga fordringar</i>		<u>18 334</u>	<u>0</u>
<i>Kassa och bank</i>			
Kassa och bank		818 418	1 306 813
<i>Summa kassa och bank</i>		<u>818 418</u>	<u>1 306 813</u>
Summa omsättningstillgångar		<u>836 752</u>	<u>1 306 813</u>
Summa tillgångar		<u><u>836 752</u></u>	<u><u>1 306 813</u></u>
Eget kapital och skulder			
Eget kapital			
<i>Bundet eget kapital</i>			
Aktiekapital		50 000	50 000
<i>Summa bundet eget kapital</i>		<u>50 000</u>	<u>50 000</u>
<i>Fritt eget kapital</i>			
Balanserat resultat		1 243 920	1 606 184
Erhållna kapitaltillskott		0	0
Årets resultat		-480 260	-362 263
<i>Summa fritt eget kapital</i>		<u>763 660</u>	<u>1 243 920</u>
Summa eget kapital		<u>813 660</u>	<u>1 293 920</u>
Kortfristiga skulder			
Kortfristiga skulder		23 092	12 892
Förutbetalda intäkter		0	0
Summa kortfristiga skulder		<u>23 092</u>	<u>12 892</u>
Summa eget kapital och skulder		<u><u>836 752</u></u>	<u><u>1 306 812</u></u>

Noter


Not 1 Redovisnings- och värderingsprinciper


Årsredovisningen är upprättad i enlighet med årsredovisningslagen och BFNAR 2016:10 Årsredovisning i mindre företag.

Not 2 Medelantal anställda

Medelantalet anställda har varit 1 person.

Järfälla 2024-05-20


Ann Näslund
Styrelseordförande


Niclas Gillis Näslund
VD

2024052407354