

# ÅRSREDOVISNING

## för

### Selvani Medica AB

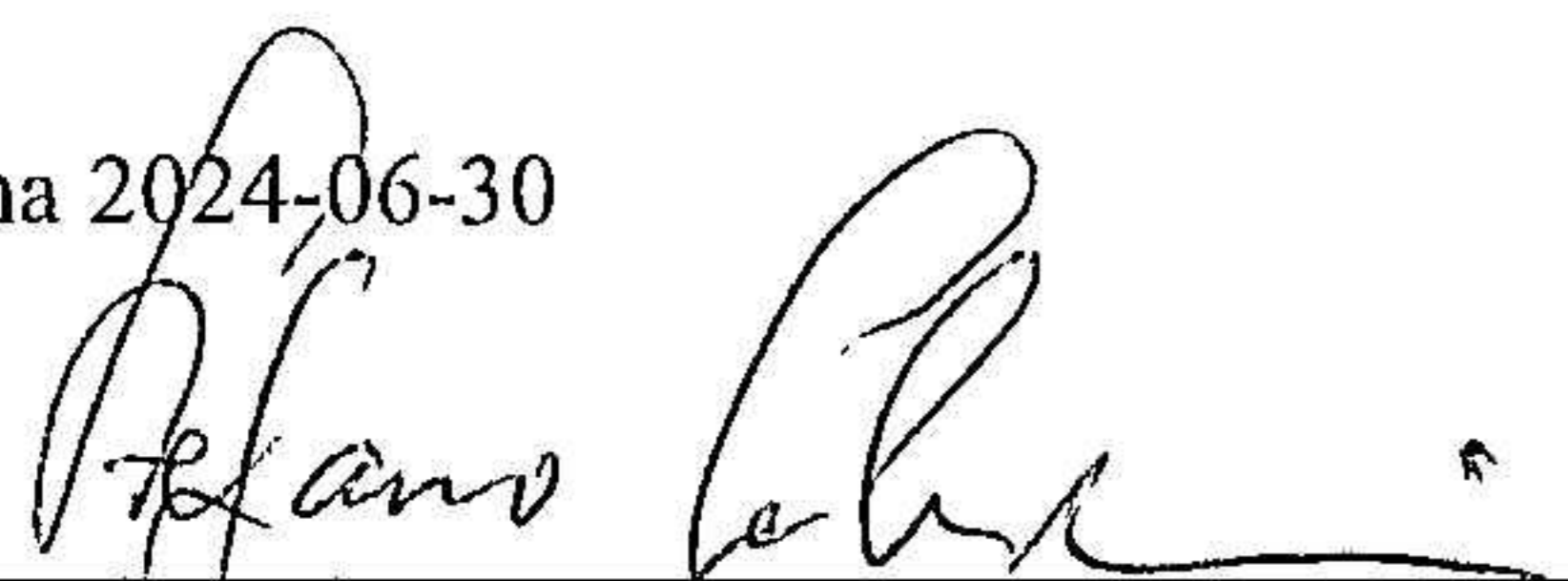
Org.nr. 556881-0120

Styrelsen får härmed avlämna årsredovisning för räkenskapsåret 2023-01-01 - 2023-12-31

Innehåll	Sida
- förvaltningsberättelse	2
- resultaträkning	3
- balansräkning	4
- noter	6
- underskrifter	7

Undertecknad styrelseledamot i Selvani Medica AB intygar härmed, dels att denna kopia av årsredovisningen överensstämmer med originalet, dels att resultat- och balansräkning fastställts på årsstämman den 30 juni 2024. Stämman beslöt tillika godkänna styrelsens förslag beträffande den uppkomna förlusten.

Järna 2024-06-30

  
Stefano Selvani

# Selvani Medica AB

Org.nr. 556881-0120

## FÖRVALTNINGSBERÄTTELSE

Årsredovisningen är upprättad i svenska kronor, SEK.

### Verksamheten

#### Allmänt om verksamheten

Aktiebolaget bedriver medicinsk vård, utbildning och forskning.

Företaget har sitt säte i Järna

### Flerårsöversikt

Beloppen i Flerårsöversikt visas i KSEK

	2023	2022	2021	2020
Nettoomsättning	244	234	700	856
Resultat efter finansiella poster	13	-137	90	130
Soliditet (%)	24,1	21,8	43,2	67,9

Definitioner av nyckeltal, se noter

### Förändringar i eget kapital

	Aktiekapital	Balanserat resultat	Årets resultat	Summa eget kapital
Belopp vid årets ingång	50 000	83 771	-96 205	37 566
Balanseras i ny räkning		-96 205	96 205	0
Årets resultat			8 709	8 709
Belopp vid årets utgång	50 000	-12 434	8 709	46 275

### Resultatdisposition

Medel att disponera:

Balanserat resultat	-12 433
Årets resultat	8 709
	<hr/>
	-3 724

Förslag till disposition:

Balanseras i ny räkning	-3 724
	<hr/>
	-3 724

Beträffande bolagets resultat och ställning i övrigt hänvisas till efterföljande resultat- och balansräkningar med tillhörande noter.

**Selvani Medica AB**

Org.nr. 556881-0120

**RESULTATRÄKNING**

	Not	2023-01-01 2023-12-31	2022-01-01 2022-12-31
<b>Rörelseintäkter</b>			
Nettoomsättning		243 781	233 739
<b>Summa rörelseintäkter</b>		<u>243 781</u>	<u>233 739</u>
<b>Rörelsekostnader</b>			
Övriga externa kostnader		-197 398	-321 340
Personalkostnader	2	<u>-33 512</u>	<u>0</u>
<b>Summa rörelsekostnader</b>		<u>-230 910</u>	<u>-321 340</u>
<b>Rörelseresultat</b>		12 871	-87 601
<b>Finansiella poster</b>			
Ränteintäkter		1 112	48
Nedskrivningar av finansiella anläggningstillgångar och kortfristiga placeringar		-588	-48 881
Räntekostnader och liknande resultatposter		<u>-10</u>	<u>-271</u>
<b>Summa finansiella poster</b>		<u>514</u>	<u>-49 104</u>
<b>Resultat efter finansiella poster</b>		13 385	-136 705
<b>Bokslutsdispositioner</b>			
Förändring av periodiseringsfonder		<u>0</u>	<u>40 500</u>
<b>Summa bokslutsdispositioner</b>		<u>0</u>	<u>40 500</u>
<b>Resultat före skatt</b>		13 385	-96 205
<b>Skatter</b>			
Skatt på årets resultat		-4 676	0
<b>Årets resultat</b>		<u>8 709</u>	<u>-96 205</u>

2024090305842

**Selvani Medica AB**

Org.nr. 556881-0120

**BALANSRÄKNING****TILLGÅNGAR****Anläggningstillgångar****Materiella anläggningstillgångar**

Inventarier

Not

2023-12-31

2022-12-31

3

0

0

**Summa materiella anläggningstillgångar**

0

0

**Finansiella anläggningstillgångar**

Aktier

4

13 000

13 000

Andra långfristiga fordringar

5

29 531

30 119

**Summa finansiella anläggningstillgångar**

42 531

43 119

**Summa anläggningstillgångar**

42 531

43 119

**Omsättningstillgångar****Kortfristiga fordringar**

Kundfordringar

26 500

42 000

Övriga fordringar

4 603

27 922

**Summa kortfristiga fordringar**

31 103

69 922

**Kassa och bank**

Kassa och bank

118 297

59 453

**Summa kassa och bank**

118 297

59 453

**Summa omsättningstillgångar**

149 400

129 375

**SUMMA TILLGÅNGAR****191 931****172 494**

2024090305843

**Selvani Medica AB**

Org.nr. 556881-0120

**BALANSRÄKNING****EGET KAPITAL OCH SKULDER****Eget kapital****Bundet eget kapital**

Aktiekapital

Summa bundet eget kapital

50 000

50 000

50 000

50 000

**Fritt eget kapital**

Balanserat resultat

Årets resultat

Summa fritt eget kapital

-12 433

8 709

-3 724

83 771

-96 205

-12 434

Summa eget kapital

46 276

37 566

**Långfristiga skulder**

Övriga skulder

Summa långfristiga skulder

130 539

130 539

125 928

125 928

**Kortfristiga skulder**

Skatteskulder

Upplupna kostnader och förutbetalda intäkter

Summa kortfristiga skulder

2 616

12 500

15 116

0

9 000

9 000

**SUMMA EGET KAPITAL OCH SKULDER****191 931****172 494**

2024090305844

**NOTER**

**Not 1 Redovisnings- och värderingsprinciper**

Årsredovisningen är upprättad i enlighet med årsredovisningslagen och Bokföringsnämndens allmänna råd (BFNAR 2016:10) om årsredovisning i mindre företag.

*Materiella anläggningstillgångar*

Tillämpade avskrivningstider:

Inventarier, verktyg och installationer

Antal år

5

**Not 2 Medelantal anställda**

**2023**

**2022**

*Medelantal anställda*

Medelantalet anställda bygger på av bolaget betalda närvarotimmar relaterade till en normal arbetstid.

Medelantal anställda har varit

1,00

1,00

Under år 2023 har inga löner utbetalats.

**Not 3 Inventarier, verktyg och installationer**

**2023-12-31**

**2022-12-31**

Ingående anskaffningsvärden

24 628

24 628

Utgående ackumulerade anskaffningsvärden

24 628

24 628

Ingående avskrivningar

-24 628

-24 628

Utgående ackumulerade avskrivningar

-24 628

-24 628

Utgående redovisat värde

0

0

**Not 4 Andra långfristiga värdepappersinnehav**

**2023-12-31**

**2022-12-31**

Ingående anskaffningsvärden

13 000

13 000

Utgående ackumulerade anskaffningsvärden

13 000

13 000

Utgående redovisat värde

13 000

13 000

**Not 5 Andra långfristiga fordringar**

**2023-12-31**

**2022-12-31**

Ingående anskaffningsvärden

79 000

79 000

Utgående ackumulerade anskaffningsvärden

79 000

79 000

Ingående nedskrivningar

-48 881

0

Årets nedskrivningar

-588

-48 881

Utgående nedskrivningar

-49 469

-48 881

Utgående redovisat värde

29 531

30 119

2024090305845

## NOTER

### Övriga noter


#### Not 6 Definition av nyckeltal


Soliditet  
Justerat eget kapital i procent av balansomslutning

Nettoomsättning  
Rörelsens huvudintäkter, fakturerade kostnader, sidointäkter samt intäktskorrigeringar.

Resultat efter finansiella poster  
Resultat efter finansiella intäkter och kostnader, men före skatter.

Järna 2024-06-30

  
Stefano Selvani

  
Juhani Selvani