

Årsredovisning för
ReAd i Stockholm AB
556600-2506


Räkenskapsåret
2022-01-01 - 2022-12-31

Innehållsförteckning:	Sida
Förvaltningsberättelse	1
Resultaträkning	2
Balansräkning	3-4
Noter	5
Underskrifter	6

Fastställelseintyg

Undertecknad styrelseledamot i ReAd i Stockholm AB intygar härmed dels att denna kopia av årsredovisningen överensstämmer med originalet, dels att resultat- och balansräkningen fastställts på årsstämma 2023-06-21. Stämman beslutade också att godkänna styrelsens förslag till resultatdisposition.

Nacka 2023-06-21



Vera Berg
Verkställande direktör

Förvaltningsberättelse

Styrelsen för ReAd i Stockholm AB, 556600-2506, får härmed avge årsredovisning för räkenskapsåret 2022.

Verksamheten

Allmänt om verksamheten

Företaget med säte i Nacka registrerades år 2000 och bedriver verksamhet inom administration, bokföring och erbjuder rådgivning vad gäller finansiering, ekonomi och företagsledning.

Företagets koncept är att, dels i egen regi erbjuda mindre och medelstora företag ekonomiledning och administrativ hjälp, dels att genom att erhålla uppdrag av konsultativ karaktär bistå med företagsledning. Bolagets tjänsteutbud spänner från vanlig uthyrning av kontorspersonal till att ta fullt ansvar för driften av företagsadministrationen.

Bolagets verksamhet är koncentrerad till Stockholmsregionen.

Flerårsöversikt

	2022	2021	2020	Belopp i kr 2019
Nettoomsättning	211 154	1 480 600	378 131	450 160
Resultat efter finansiella poster	-394 849	-567 156	814 020	-1 182 498
Soliditet, %	27	16	64	29

Förändringar i eget kapital

	Aktiekapital	Reservfond	Uppskrivn.- fond	Överkurs.- fond	Balanserat resultat inkl. årets resultat
Belopp vid årets början	100 002	20 000		1 998	17 067
Korrigeringar vid övergång till BFNAR 2016:10					
Korrigerat belopp vid årets ingång	100 002	20 000		1 998	17 067
Disposition enl årsstämmobeslut					
Årets resultat					-107
Belopp vid årets slut	100 002	20 000		1 998	16 960

Resultatdisposition

	Belopp i kr
Styrelsen föreslår att fritt eget kapital, kronor xxx xxx, /disponeras/ [behandlas] enligt följande:	
Balanserat resultat	17 067
Årets resultat	-107
Totalt	16 960
Balanseras i ny räkning	16 960
Summa	16 960

Bolagets resultat och ställning framgår av efterföljande resultat- och balansräkningar med noter.

Resultaträkning

Belopp i kr	Not	2022-01-01- 2022-12-31	2021-01-01- 2021-12-31
Rörelseresultat			
<i>Rörelseintäkter, lagerförändringar m.m.</i>			
Nettoomsättning		211 154	1 480 600
Övriga rörelseintäkter		-35 400	-1 247 232
Summa rörelseintäkter, lagerförändringar m.m.		<u>175 754</u>	<u>233 368</u>
<i>Rörelsekostnader</i>			
Övriga externa kostnader		-57 180	-44 917
Personalkostnader		-506 465	-752 915
Summa rörelsekostnader		<u>-563 645</u>	<u>-797 832</u>
Rörelseresultat		<u>-387 891</u>	<u>-564 464</u>
Finansiella poster			
Resultat från andelar i koncernföretag		-	597 000
Räntekostnader och liknande resultatposter		-6 958	-2 692
Summa finansiella poster		<u>-6 958</u>	<u>594 308</u>
Resultat efter finansiella poster		<u>-394 849</u>	<u>29 844</u>
Bokslutsdispositioner			
Erhållna koncernbidrag		377 000	-
Summa bokslutsdispositioner		<u>377 000</u>	<u>-</u>
Resultat före skatt		<u>-17 849</u>	<u>29 844</u>
Skatter			
Skatt på årets resultat		17 742	-28 919
Årets resultat		<u>-107</u>	<u>925</u>

2023062626824

Balansräkning


Belopp i kr	Not	2022-12-31	2021-12-31
TILLGÅNGAR			
Anläggningstillgångar			
<i>Materiella anläggningstillgångar</i>			
Inventarier, verktyg och installationer		-	-
Övriga materiella anläggningstillgångar		21 870	21 870
Summa materiella anläggningstillgångar		21 870	21 870
<i>Finansiella anläggningstillgångar</i>			
Andelar i koncernföretag		100 000	100 000
Summa finansiella anläggningstillgångar		100 000	100 000
Summa anläggningstillgångar		121 870	121 870
Omsättningstillgångar			
<i>Kortfristiga fordringar</i>			
Kundfordringar		50 725	114 188
Övriga fordringar		266 342	125 886
Förutbetalda kostnader och upplupna intäkter		10 079	45 480
Summa kortfristiga fordringar		327 146	285 554
<i>Kassa och bank</i>			
Kassa och bank		71 153	441 970
Summa kassa och bank		71 153	441 970
Summa omsättningstillgångar		398 299	727 524
SUMMA TILLGÅNGAR		520 169	849 394

2023062626825

Balansräkning

Belopp i kr	Not	2022-12-31	2021-12-31
EGET KAPITAL OCH SKULDER			
<i>Eget kapital</i>			
<i>Bundet eget kapital</i>			
Aktiekapital		100 002	100 002
Överkursfond		1 998	1 998
Reservfond		20 000	20 000
Summa bundet eget kapital		122 000	122 000
<i>Fritt eget kapital</i>			
Balanserat resultat		17 067	16 143
Årets resultat		-107	925
Summa fritt eget kapital		16 960	17 068
Summa eget kapital		138 960	139 068
Kortfristiga skulder			
<i>Leverantörsskulder</i>			
		6 051	6 985
<i>Skatteskulder</i>		-	177 475
<i>Övriga skulder</i>		375 158	484 171
<i>Upplupna kostnader och förutbetalda intäkter</i>		-	41 695
Summa kortfristiga skulder		381 209	710 326
SUMMA EGET KAPITAL OCH SKULDER		520 169	849 394

2023062626826



Noter

Belopp i kr om inget annat anges.

Not 1 Redovisningsprinciper

Årsredovisningen har upprättats i enlighet med Årsredovisningslagen och Bokföringsnämndens allmänna råd BFNAR 2016:10 Årsredovisning i mindre företag.

Avskrivningsprinciper för anläggningstillgångar

Avskrivningar enligt plan baseras på ursprungliga anskaffningsvärden och beräknad nyttjandeperiod. Följande avskrivningstider tillämpas:


<i>Anläggningstillgångar</i>	<i>År</i>
Materiella anläggningstillgångar:	5

Skillnaden mellan ovan nämnda avskrivningar och skattemässigt gjorda avskrivningar redovisas som ackumulerade överavskrivningar, vilka ingår i obeskattade reserver.

Not 2 Personal

Personal


	2022-01-01- 2022-12-31	2021-01-01- 2021-12-31
Medelantalet anställda	1	1
Summa	1	1



2023062626827

Underskrifter

Nacka 2023-06-21



Vera Berg
Verkställande direktör



Mats Rynefelt
Styrelseordförande

2023062626828

