


Årsredovisning
för
Coster Mark AB
559167-3180

Räkenskapsår
2023-01-01 -- 2023-12-31

Undertecknad styrelseledamot i Coster Mark AB intygar härmed, dels att denna kopia av årsredovisningen överensstämmer med originalet, dels att resultat- och balansräkningarna fastställts på ordinarie bolagsstämma 2024-04-10. Stämman beslöt tillika godkänna styrelsens förslag till vinstdisposition.


Huskvarna, 2024-06-12

Mathias Coster

A handwritten signature in black ink, appearing to be 'Mathias Coster', written over a horizontal line.

Styrelsen för Coster Mark AB avger härmed följande årsredovisning för räkenskapsåret 1 januari 2023 – 31 december 2023.

Innehåll	Sida
Förvaltningsberättelse.....	3
Resultaträkning.....	4
Balansräkning.....	5
Tilläggsupplysningar.....	7



Förvaltningsberättelse

Verksamheten

Företagets primära verksamhet är att bedriva anläggnings- och markarbete.

Under bolagets femte räkenskapsår har de anställda utfört mark- och anläggningsarbete inom byggsektorn. Företaget har arbetat som underentreprenör inom alla typer av markarbeten. Framöver är planen att fortsätta utveckla företaget genom att anställa ytterligare personal. Tanken är även att investera i maskiner avsedda för verksamheten.

Flerårsöversikt (Tkr)	2023-01--2023-12	2022-01--2022-12	2021-01--2021-12	2020-02--2020-12	2018-08--2020-01
Nettoomsättning	2 947	1 836	1 641	1 100	702
Resultat efter finansiella poster	625	185	89	201	96
Soliditet (%)	64	48	64	72	66

Resultatdisposition


Till årsstämman förfogande står följande vinstmedel:

Balanserat Resultat	339 535
Årets resultat	371 330
Totalt	710 865

Styrelsen föreslår att vinstmedlen disponeras enligt följande:

till aktieägare (utdelas 1000 kronor per aktie)	500 000
Balanseras i ny räkning	- 128 670
Totalt	371 330

Bolagets resultat och ställning framgår av efterföljande resultat- och balansräkning med noter.



Coster Mark AB, 559167-3180
Edeskvärna 33, 561 92 Huskvarna
mathias@coster.one
Sida 3 (9)

Resultaträkning

Not **2023-01-2023-12** **2022-01-2022-12**

Rörelseintäkter

Nettoomsättning	2 947 205	1 835 821
Övriga rörelseintäkter	255	159 862
Summa rörelseintäkter	2 947 460	1 995 683

Rörelsens kostnader

Råvaror och förnödenheter	-	4 402	-	-	
Övriga externa kostnader	-	687 183	-	467 077	
Personalkostnader	2	-	1 428 800	-	1 179 135
Avskrivningar	-	176 121	-	150 080	
Övriga rörelsekostnader	-	300	-	-	
Summa rörelsekostnader	-	2 296 806	-	1 796 292	

Rörelseresultat

650 654 **199 391**

Finansiella poster

Finansiella poster	-	25 817	-	14 256
Summa finansiella poster	-	25 817	-	14 256

Resultat efter finansiella poster

624 837 **185 135**

Bokslutsdispositioner

Förändring av periodiseringsfonder	-	156 209	-	46 000
Summa bokslutsdispositioner	-	156 209	-	46 000

Resultat före skatt

468 628 **139 135**

Skatter

Skatt på årets resultat	-	97 298	-	29 480
-------------------------	---	--------	---	--------


ÅRETS RESULTAT

371 330 **109 655**




Balansräkning

TILLGÅNGAR	Not	2023-12-31	2022-12-31
Anläggningstillgångar	3		
<u>Materiella anläggningstillgångar</u>			
Inventarier och verktyg		349 946	438 800
Bilar och andra transportmedel		197 962	144 820
Summa anläggningstillgångar		547 908	583 620
Omsättningstillgångar			
<u>Kortfristiga fordringar</u>			
Kundfordringar		190 223	97 461
Övriga fordringar		32 946	14 167
Förutbetalda kostnader och upplupna intäkter		31 259	28 310
Summa kortfristiga fordringar		254 428	139 938
<u>Kassa och bank</u>		760 575	316 845
Summa kassa och bank		760 575	316 845
Summa omsättningstillgångar		1 015 003	456 782
SUMMA TILLGÅNGAR		1 562 911	1 040 402



Balansräkning

EGET KAPITAL OCH SKULDER	Not	2023-12-31	2022-12-31
Eget kapital	4		
<u>Bundet eget kapital</u>			
Aktiekapital, 500 á 100 kr		50 000	50 000
Summa bundet eget kapital		50 000	50 000
<u>Fritt eget kapital</u>			
Balanserad vinst eller förlust		339 535	229 881
Årets resultat		371 330	109 655
Summa fritt eget kapital		710 865	339 535
Summa eget kapital		760 865	389 535
Obeskattade reserver			
Periodiseringsfond	5	299 009	142 800
Summa obeskattade reserver		299 009	142 800
Långfristiga skulder			
Skulder till kreditinstitut		341 249	450 587
		341 249	450 587
Kortfristiga skulder			
Leverantörsskulder		35 572	7 779
Skatteskulder		108 549	41 129
Övriga skulder		17 667	8 572
		161 788	57 480
SUMMA EGET KAPITAL OCH SKULDER		1 562 911	1 040 402
STÄLLDA SÄKERHETER OCH ANSVARFÖRBINDELSER			
Ställda säkerheter		Inga	Inga
Ansvarsförbindelser		Inga	Inga



Tilläggsupplysningar

Not 1 - Redovisningsprinciper

Allmänna upplysningar

Årsredovisningen är upprättad i enlighet med årsredovisningslagen och BFNAR 2008:1 Årsredovisning i mindre aktiebolag.

Avskrivning

Tillämpade avskrivningstider: Inventarier, verktyg och installationer

5 / år

Nyckeltalsdefinitioner

Nettoomsättning

Rörelsens huvudintäkter, fakturerade kostnader, sidointäkter samt intäktskorrigeringar.

Resultat efter finansiella poster

Resultat efter finansiella intäkter och kostnader, men före extraordinära intäkter och kostnader.

Soliditet (%)

Justerat eget kapital (eget kapital och obeskattade reserver med avdrag för uppskjuten skatt) i procent av balansomslutning.

Not 2 - Anställda och personalkostnader inklusive pensionskostnader

2023-01-01 - 2022-01-01 -
2023-12-31 2022-12-31

Löner och andra ersättningar

1 067 713

866 661

Sociala kostnader och pensionskostnader

349 775

289 819

Övriga personalkostnader


11 312

22 655

Totala löner, andra ersättningar, sociala kostnader och pensionskostnader

1 428 800

1 179 135



Not 3 - Anläggningstillgångar

	2023-12-31	2022-12-31
Ingående anskaffningsvärden	750 400	171 500
Inköp	155 709	578 900
Försäljning	- 25 500	
Utgående ackumulerade anskaffningsvärden	880 609	750 400
Ingående avskrivningar	-166 780	-16 700
Årets avskrivningar	-165 921	-150 080
Utgående ackumulerade avskrivningar	-332 701	-166 780
Utgående restvärde enligt plan	547 908	583 620

Not 4 - Förändring av eget kapital

	Aktie- kapital	Balanserat resultat	Årets resultat	Totalt
Belopp vid årets ingång enligt fastställd balansräkning	50 000	339 535		389 535
Resultatdisposition enligt årsstämma				0
Utdelning				0
Aktiägartillskott				0
Årets resultat			371 330	371 330
Belopp vid årets utgång	50 000	339 535	371 330	760 865

Not 5 - Obeskattade reserver


	2023-12-31	2022-12-31	2021-12-31	2020-12-31	2020-01-31
Periodiseringsfond 2019	23 800	23 800	23 800	23 800	23 800
Periodiseringsfond 2020	50 000	50 000	50 000	50 000	
Periodiseringsfond 2021	23 000	23 000	23 000		
Periodiseringsfond 2022	46 000	46 000			
Periodiseringsfond 2023	156 209				
	299 009	142 800	96 800	73 800	23 800
Skatteeffekt av schablonränta på periodiseringsfond	2770	484	369	119	0



Resultat- och balansräkningen kommer att föreläggas årsstämman 2024-04-10 för fastställelse.

Huskvarna, 2024-03-15

Mathias Coster
Styrelseordförande

A handwritten signature in black ink, appearing to be 'Mathias Coster', written over a horizontal line.