

Årsredovisning

CRAFT STUDIO SWEDEN AB

559060-9151

Styrelsen och verkställande direktören avger följande årsredovisning för räkenskapsåret 2023-01-01 - 2023-12-31.

Om inte annat särskilt anges, redovisas alla belopp i hela kronor (sek).


| INNEHÅLLSFÖRTECKNING | SIDA |
|--------------------------|-------|
| - Förvaltningsberättelse | 2 |
| - Resultaträkning | 3 |
| - Balansräkning | 4 - 5 |
| - Noter | 6 |
| - Underskrifter | 6 |

FASTSTÄLLELSEINTYG

Jag intygar att resultaträkningen och balansräkningen har fastställts på årsstämma 2024-05-06. Årsstämman beslöt att godkänna styrelsens förslag till vinstdisposition.

Jag intygar att innehållet i dessa handlingar överensstämmer med originalen och att originalen undertecknats av samtliga personer som enligt lag ska underteckna dessa.

Solna 2024-05-06


Anna Christian

FÖRVALTNINGSBERÄTTELSE

VERKSAMHETEN

Allmänt om verksamheten

Företaget bedriver verksamhet inom design, tillverkning av inredningsdetaljer. Bolaget är ett dotterbolag till Anna Christians Design AB.

Företaget har sitt säte i Solna.

FLERÅRSÖVERSIKT

Beloppen i flerårsöversikten är angivna i tusental kronor om inte annat anges.

| | 2301-2312 | 2201-2212 | 2101-2112 | 2001-2012 | 1901-1912 |
|-----------------------------------|-----------|-----------|-----------|-----------|-----------|
| Nettoomsättning | 105 | 89 | 68 | 403 | |
| Resultat efter finansiella poster | 42 | -24 | -43 | 18 | |
| Soliditet % | 50 | 30 | 79 | 72 | |

FÖRÄNDRINGAR I EGET KAPITAL

| | Aktiekapital | Balanserat resultat | Årets resultat |
|---|--------------|---------------------|----------------|
| Belopp vid årets ingång | 50 000 | 11 930 | -24 331 |
| <i>Resultatdisposition enligt bolagsstämman</i> | | | |
| Balanseras i ny räkning | | -24 331 | 24 331 |
| Årets resultat | | | 41 613 |
| Belopp vid årets utgång | 50 000 | -12 401 | 41 613 |

RESULTATDISPOSITION

Till årsstämmans förfogande står följande medel:

| | |
|---------------------|---------|
| Balanserat resultat | -12 401 |
| Årets resultat | 41 613 |
| <i>Summa</i> | 29 212 |

Styrelsen föreslår att medlen disponeras enligt följande:

| | |
|-------------------------|--------|
| Balanseras i ny räkning | 29 212 |
| <i>Summa</i> | 29 212 |

RESULTATRÄKNING

1

2023-01-01
2023-12-31

2022-01-01
2022-12-31

Rörelseintäkter, lagerförändringar m.m.

| | | |
|--|----------------|---------------|
| Nettoomsättning | 104 632 | 89 158 |
| Summa rörelseintäkter, lagerförändringar m.m. | 104 632 | 89 158 |

Rörelsekostnader

| | | |
|-------------------------------|----------------|-----------------|
| Råvaror och förnödenheter | -12 300 | -24 426 |
| Övriga externa kostnader | -50 135 | -87 319 |
| Personalkostnader | -216 | -1 288 |
| Summa rörelsekostnader | -62 651 | -113 033 |

Rörelseresultat

41 981 **-23 875**

Finansiella poster

| | | |
|--|-------------|-------------|
| Räntekostnader och liknande resultatposter | -368 | -456 |
| Summa finansiella poster | -368 | -456 |

Resultat efter finansiella poster

41 613 **-24 331**

Resultat före skatt

41 613 **-24 331**

Årets resultat

41 613 **-24 331**

2024052301348

BALANSRÄKNING

1

2023-12-31

2022-12-31

TILLGÅNGAR

Anläggningstillgångar

Finansiella anläggningstillgångar

Andra långfristiga värdepappersinnehav

1 000

1 000

Summa finansiella anläggningstillgångar

1 000

1 000

Summa anläggningstillgångar

1 000

1 000

Omsättningstillgångar

Varulager m.m.

Råvaror och förnödenheter

44 500

56 800

Summa varulager m.m.

44 500

56 800

Kortfristiga fordringar

Kundfordringar

69 110

224

Fordringar hos koncernföretag

11 719

–

Övriga fordringar

–

12 649

Summa kortfristiga fordringar

80 829

12 873

Kassa och bank

Kassa och bank

33 366

55 088

Summa kassa och bank

33 366

55 088

Summa omsättningstillgångar

158 695

124 761

SUMMA TILLGÅNGAR

159 695

125 761

2024052301349

2024052301350

| | 2023-12-31 | 2022-12-31 |
|--|----------------|----------------|
| EGET KAPITAL OCH SKULDER | | |
| Eget kapital | | |
| <i>Bundet eget kapital</i> | | |
| Aktiekapital | 50 000 | 50 000 |
| <i>Summa bundet eget kapital</i> | <i>50 000</i> | <i>50 000</i> |
| <i>Fritt eget kapital</i> | | |
| Balanserat resultat | -12 401 | 11 930 |
| Årets resultat | 41 613 | -24 331 |
| <i>Summa fritt eget kapital</i> | <i>29 212</i> | <i>-12 401</i> |
| Summa eget kapital | 79 212 | 37 599 |
| Kortfristiga skulder | | |
| Leverantörsskulder | 550 | 78 162 |
| Övriga skulder | 69 933 | - |
| Upplupna kostnader och förutbetalda intäkter | 10 000 | 10 000 |
| Summa kortfristiga skulder | 80 483 | 88 162 |
| SUMMA EGET KAPITAL OCH SKULDER | 159 695 | 125 761 |

NOTER

Not 1 Redovisningsprinciper


Enligt BFNAR 2016:10

Årsredovisningen har upprättats enligt årsredovisningslagen och BFNAR 2016:10 Årsredovisning i mindre företag (K2).


Not 2 Medelantalet anställda 2023 2022

UNDERSKRIFTER

Solna



Anna Christians
2024-05-06



Arthur Bö
2024-05-06

2024052301351