

Årsredovisning för

Moowik AB

559042-5772

Räkenskapsåret
2024-05-01 - 2025-04-30

Innehållsförteckning:


Sida

Förvaltningsberättelse	1
Resultaträkning	2
Balansräkning	3-4
Noter	5
Underskrifter	6

Fastställelseintyg

Undertecknad styrelseledamot i Moowik AB intygar härmed dels att denna kopia av årsredovisningen överensstämmer med originalet, dels att resultat- och balansräkningen fastställts på årsstämma 2025-08-31. Stämman beslutade också att godkänna styrelsens förslag till resultatdisposition.

Härnösand 2025-08-31



Styrelseledamot
Tobias Wikström

Förvaltningsberättelse

Styrelsen för Moowik AB, 559042-5772, med säte i Härnösands Kommun får härmed avge årsredovisning för räkenskapsåret 2024-05-01 - 2025-04-30.

Verksamheten

Bolaget skall inneha och förvalta aktier i bolag samt därmed förenlig verksamhet. Utöver detta skall det bedrivas konsultverksamhet mot inspiration, ekonomi och försäljning.

Flerårsöversikt

	2024/2025	2023/2024	2022/2023	Belopp i kr 2021/2022
Nettoomsättning	37 502	89 995	74 999	67 500
Resultat efter finansiella poster	-30 822	40 937	182 514	-178 930
Soliditet, %	100	99	99	99


Eget kapital

	Aktie- kapital	Reserv- fond	Fritt eget kapital
Vid årets början	50 000		3 745 761
Disposition enl årsstämmobeslut			
Årets resultat			-30 822
Vid årets slut	50 000		3 714 939

Resultatdisposition

	Belopp i kr
Styrelsen föreslår att förfogande stående medel 3 714 939 kr:	
balanserat resultat	3 745 761
årets resultat	-30 822
Totalt	3 714 939
disponeras för utdelning	-
balanseras i ny räkning	3 714 939
Summa	3 714 939

Bolagets resultat och ställning framgår av efterföljande resultat- och balansräkningar med noter.




Resultaträkning

Belopp i kr	Not	2024-05-01- 2025-04-30	2023-05-01- 2024-04-30
Rörelseintäkter, lagerförändring m.m.			
Nettoomsättning		37 502	89 995
Summa rörelseintäkter, lagerförändring m.m.		37 502	89 995
Rörelsekostnader			
Övriga externa kostnader		-15 326	-10 074
Personalkostnader	2	-53 323	-40 456
Summa rörelsekostnader		-68 649	-50 530
Rörelseresultat		-31 147	39 465
Finansiella poster			
Övriga ränteintäkter och liknande resultatposter		325	1 472
Summa finansiella poster		325	1 472
Resultat efter finansiella poster		-30 822	40 937
Bokslutsdispositioner			
Resultat före skatt		-30 822	40 937
Skatter			
Årets resultat		-30 822	40 937

2025120302120

Balansräkning


<i>Belopp i kr</i>	<i>Not</i>	<i>2025-04-30</i>	<i>2024-04-30</i>
TILLGÅNGAR			
Anläggningstillgångar			
Finansiella anläggningstillgångar			
Andelar i intresseföretag	3	3 053 466	3 053 466
Andra långfristiga fordringar		250 000	200 000
Summa finansiella anläggningstillgångar		<u>3 303 466</u>	<u>3 253 466</u>
Summa anläggningstillgångar		<u>3 303 466</u>	<u>3 253 466</u>
Omsättningstillgångar			
Kortfristiga fordringar			
Kundfordringar		-	9 375
Fordringar hos intresseföretag		100	10 700
Övriga fordringar		354 487	354 170
Summa kortfristiga fordringar		<u>354 587</u>	<u>374 245</u>
Kassa och bank			
Kassa och bank		126 888	196 807
Summa kassa och bank		<u>126 888</u>	<u>196 807</u>
Summa omsättningstillgångar		<u>481 475</u>	<u>571 052</u>
SUMMA TILLGÅNGAR		<u>3 784 941</u>	<u>3 824 518</u>



2025120302121

Balansräkning

<i>Belopp i kr</i>	<i>Not</i>	<i>2025-04-30</i>	<i>2024-04-30</i>
EGET KAPITAL OCH SKULDER			
<i>Eget kapital</i>			
<i>Bundet eget kapital</i>			
Aktiekapital		50 000	50 000
Summa bundet eget kapital		50 000	50 000
<i>Fritt eget kapital</i>			
Balanserat resultat		3 745 761	3 704 824
Årets resultat		-30 822	40 937
Summa fritt eget kapital		3 714 939	3 745 761
Summa eget kapital		3 764 939	3 795 761
<i>Långfristiga skulder</i>			
Övriga skulder		20 000	20 000
Summa långfristiga skulder		20 000	20 000
<i>Kortfristiga skulder</i>			
Övriga skulder		2	8 757
Summa kortfristiga skulder		2	8 757
SUMMA EGET KAPITAL OCH SKULDER		3 784 941	3 824 518



Noter

Belopp i kr om inget annat anges.

Not 1 Redovisningsprinciper

Årsredovisningen har upprättats i enlighet med Årsredovisningslagen och Bokföringsnämndens allmänna råd BFNAR 2016:10 Årsredovisning i mindre företag.

Not 2 Anställda och personalkostnader

Personal

	2024-05-01- 2025-04-30	2023-05-01- 2024-04-30
Medelantalet anställda	1	1
Summa	1	1


Not 3 Andelar i intresseföretag och gemensamt styrda företag

	2025-04-30	2024-04-30
Akkumulerade anskaffningsvärden:		
-Vid årets början	3 053 466	3 053 466
Vid årets slut	3 053 466	3 053 466

Specifikation av bolagets innehav av aktier och andelar i intresseföretag och gemensamt styrda företag


1) Ägarandelen av kapitalet avses, vilket även överensstämmer med andelen av rösterna för totalt antal aktier.

Intresseföretag/ org nr, säte	Antal andelar i % 1)	Andel i resultat	Eget kapital	Redovisat värde
Westerlind i Härnösand AB 559033-1194, Härnösand	1,98		170 519 313	2 865 582
Westerlind Försäkring AB Härnösands Golfsimulator AB 556977-1115, Härnösand	4,6		1 631 342	179 584
	16,6		119 575	8 300
				3 053 466



Underskrifter

Härnösand 2025-08-31



Tobias Wikström
Styrelseledamot

Kommentar:

Bolagets resultat- och balansräkning blir föremål för fastställelse på ordinarie årsstämma